


Haushaltssatzung mit Haushaltsplan 2024



**MARKTGEMEINDE
EITERFELD**

Inhaltsverzeichnis

	Seite
Haushaltssatzung	1
Bekanntmachung der Haushaltssatzung	3
Vorbericht	5
Ergebnishaushalt (nur Summen)	23
Ergebnishaushalt mit Einzelkonten	24
Finanzhaushalt mit Einzelkonten	31
Teilergebnishaushalt (Budgets) auf Hauptproduktbereich ¹⁾	36
1 Zentrale Verwaltung	36
2 Schule und Kultur	40
3 Soziales und Jugend	42
4 Gesundheit und Sport	45
5 Gestaltung der Umwelt	48
6 Zentrale Finanzleistungen	52
Teilfinanzhaushalt (Bilanzkonten) auf Hauptproduktbereich ¹⁾	54
1 Zentrale Verwaltung	54
2 Schule und Kultur	55
3 Soziales und Jugend	56
4 Gesundheit und Sport	57
5 Gestaltung der Umwelt	58
6 Zentrale Finanzleistungen	60
¹⁾ Die Umstellung erfolgt auf Grund des Prüfungshinweises des Hess. Rechnungshofes im Rahmen der 144. Vergleichenden Prüfung	
Ergebnishaushalt - Produkte	63
11 Innere Verwaltung	63
12 Sicherheit und Ordnung	76
26 Theater und Musikpflege	85
27 Büchereien	87
28 Heimat- und sonstige Kulturpflege	88
29 Förderung von Kirchengemeinden und sonstigen Religionsgemeinschaften	90
31 Soziale Hilfen - Hilfen für Asylbewerber/Flüchtlinge	91
35 Soziale Hilfen - sonstige soziale Leistungen	93
36 Kinder, Jugend- und Familienhilfe	95
42 Sportförderung	105
43 Gesundheit	111
51 Räumliche Planung und Entwicklung	112
52 Bauen und Wohnen	114
53 Ver- und Entsorgung	118
54 Verkehrsflächen und -anlagen, ÖPNV	130
55 Natur- und Landschaftspflege	136
56 Umweltschutz	144
57 Wirtschaft und Tourismus	146
61 Allgemeine Finanzwirtschaft	154

	Seite
Finanzhaushalt - Produkte nur Investitionstätigkeit	158
11 Innere Verwaltung	158
12 Sicherheit und Ordnung	162
31 Soziale Hilfen, Hilfen für Asylbewerber	165
36 Kinder, Jugend- und Familienhilfe	166
42 Sportförderung	170
43 Ärztliche Versorgung	172
52 Bauen und Wohnen	173
53 Ver- und Entsorgung	174
54 Verkehrsflächen und -anlagen, ÖPNV	197
55 Natur- und Landschaftspflege	207
57 Wirtschaft und Tourismus	209
61 Allgemeine Finanzwirtschaft	213
Stellenplan Beamte	214
Stellenplan Arbeitnehmer	215
Stellenplan Sozial- und Erziehungsdienst	220
Stellenplan Zusammenstellung	221
Produktübersicht nach Hauptproduktgruppen Teilergebnishaushalt	225
Produktübersicht nach Hauptproduktgruppen Teilfinanzhaushalt	227
Mittelfristige Ergebnisplanung 2023 - 2027	229
Mittelfristige Finanzplanung 2023 - 2027	234
Investitionsprogramm 2023 - 2027	235
Übersicht über die Verpflichtungsermächtigungen	242
Übersicht über die Verbindlichkeiten	243
Übersicht über die Rücklagen und Rückstellungen	244
Übersicht über die Fraktionsmittel nach § 36 Abs. 4 HGO	245
Übersicht über die aufgenommenen Kredite	246
Übersicht über die Kostenstellen	248
- Kindergärten	248
- Sportstätten	249
- Straßen und Land- und Forstwirtschaft (Feldwege)	250
- Gemeinschaftshäuser	251
Übersicht interne Leistungsverrechnung Bauhof	254

Haushaltssatzung und Bekanntmachung der Haushaltssatzung

1. Haushaltssatzung 2024

Aufgrund der §§ 94 ff der Hessischen Gemeindeordnung (HGO) in der Fassung der Bekanntmachung vom 07.03.2005 (GVBl. I S. 142) zuletzt geändert durch Artikel 2 des Gesetzes vom 16. Februar 2023 (GVBl. S. 90, 93), hat die Gemeindevertretung der Marktgemeinde Eiterfeld am 25.01.2024 folgende Haushaltssatzung beschlossen:

§1

Der Haushaltsplan für das Haushaltsjahr 2024 wird

im Ergebnishaushalt

im ordentlichen Ergebnis

mit dem Gesamtbetrag der Erträge auf	20.225.465	EUR
mit dem Gesamtbetrag der Aufwendungen auf	21.670.607	EUR
mit einem Saldo von	-1.445.142	EUR

im außerordentlichen Ergebnis

mit dem Gesamtbetrag der Erträge auf	0	EUR
mit dem Gesamtbetrag der Aufwendungen auf	0	EUR
mit einem Saldo von		EUR

mit einem Fehlbedarf von	-1.445.142	EUR
--------------------------	------------	-----

im Finanzhaushalt

mit dem Saldo aus den Einzahlungen und Auszahlungen aus laufender Verwaltungstätigkeit auf	-183.687	EUR
--	----------	-----

und dem Gesamtbetrag der

Einzahlungen aus Investitionstätigkeit auf	3.415.000	EUR
Auszahlungen aus Investitionstätigkeit auf	5.153.399	EUR
mit einem Saldo von	-1.737.799	EUR

Einzahlungen aus Finanzierungstätigkeit auf	3.000.000	EUR
Auszahlungen aus Finanzierungstätigkeit auf	465.254	EUR
mit einem Saldo von	2.534.746	EUR

mit einem Zahlungsmittelbedarf des Haushaltsjahres von	613.260	EUR
---	---------	-----

festgesetzt.

§2

Der Gesamtbetrag der Kredite, deren Aufnahme im Haushaltsjahr 2024 zur Finanzierung von Investitionen und Investitionsförderungsmaßnahmen erforderlich ist, wird auf 3.000.000 EUR festgesetzt.

§3

Der Gesamtbetrag von Verpflichtungsermächtigungen im Haushaltsjahr 2024 zur Leistung von Auszahlungen in künftigen Jahren für Investitionen und Investitionsförderungsmaßnahmen wird auf 4.680.000 EUR festgesetzt.

§4

Der Höchstbetrag der Liquiditätskredite, die im Haushaltsjahr 2024 zur rechtzeitigen Leistung von Ausgaben in Anspruch genommen werden dürfen, wird auf 1.000.000 EUR festgesetzt.

§5

Die Steuersätze für die Gemeindesteuern werden für das Haushaltsjahr 2024 wie folgt festgesetzt:

- | | |
|--|----------|
| 1. Grundsteuer | |
| a) für land- und forstwirtschaftliche Betriebe (Grundsteuer A) auf | 332 v.H. |
| b) für Grundstücke (Grundsteuer B) auf | 365 v.H. |
| 2. Gewerbesteuer auf | 375 v.H. |

§6

Ein Haushaltssicherungskonzept wurde nicht beschlossen.

§ 7

Es gilt der von der Gemeindevertretung als Teil des Haushaltsplans am beschlossene Stellenplan.

§ 8

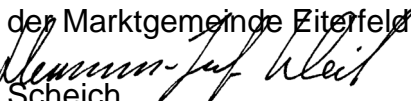
Über- und außerplanmäßige Ausgaben gem. § 100 Abs. 1 HGO gelten

- im Ergebnishaushalt bis zu einem Betrag von 5.000 EUR je Planansatz und bei Beträgen darüber hinaus bis zu 10 % des jeweiligen Planansatzes
- im Finanzhaushalt bis zu einem Betrag von 10.000 EUR je Planansatz und bei Beträgen darüber hinaus bis zu 5 % des jeweiligen Planansatzes,

als unerheblich im Sinne des § 100 Abs. 1 HGO.

In diesen Fällen wird der Gemeindevorstand ermächtigt, die Genehmigung zur Leistung dieser Ausgaben zu erteilen; er hat der Gemeindevertretung davon alsbald Kenntnis zu geben.

Eiterfeld, den 25.01.2024

Der Gemeindevorstand
der Marktgemeinde Eiterfeld

Scheich
Bürgermeister

2. Bekanntmachung der Haushaltssatzung

Die vorstehende Haushaltssatzung für das Haushaltsjahr 2024 wird hiermit öffentlich bekannt gemacht.

Die nach § 97a HGO erforderlichen Genehmigungen der Aufsichtsbehörde zu den Festsetzungen sind erteilt. Sie haben folgenden Wortlaut:

Der Haushaltsplan liegt zur Einsichtnahme vom _____ bis _____
im Rathaus Eiterfeld, Fürstenecker Straße 2, 36132 Eiterfeld, Zimmer 204 und
207 während den üblichen Öffnungszeiten öffentlich aus:

Eiterfeld, den

Der Gemeindevorstand
der Marktgemeinde Eiterfeld
gez. Scheich
Bürgermeister

Bescheinigung über die öffentliche Auslegung des Entwurfes der Haushaltssatzung 2024

Es wird bescheinigt, dass der Entwurf der Haushaltssatzung 2024 gemäß § 97 Abs. 2 HGO in der Zeit vom **15.01.2024** bis **23.01.2024** öffentlich ausgelegen hat.

Die Auslegung wurde am **12.01.2024** in dem Amtsblatt der Marktgemeinde Eiterfeld öffentlich bekannt gemacht.

Der Entwurf wurde der Gemeindevertretung am **15.12.2023** vorgelegt.

Eiterfeld, den 12.01.2024

Der Gemeindevorstand
der Marktgemeinde Eiterfeld
gez. Scheich
Bürgermeister

Vorbericht
zur Haushaltssatzung mit Haushaltsplan der Marktgemeinde Eiterfeld
für das Haushaltsjahr 2024

Auf der Grundlage der Hessischen Gemeindeordnung (HGO) vom März 2005 und der Gemeindehaushaltsverordnung (GemHVO) vom April 2006 legt der Gemeindevorstand der Gemeindevertretung der Marktgemeinde Eiterfeld den doppischen Haushalt vor. Die wesentlichen Bestandteile sind der Ergebnishaushalt und der Finanzhaushalt. Der Ergebnishaushalt umfasst die Erträge und Aufwendungen, der Finanzhaushalt beinhaltet alle Einzahlungen und Auszahlungen (Finanzmittelfluss).

Entsprechend § 1 GemHVO-Doppik besteht der Haushaltsplan aus dem Gesamthaushalt, den Teilhaushalten und dem Stellenplan. Der Gesamthaushalt besteht wiederum aus dem Gesamtergebnishaushalt und dem Gesamtfinanzhaushalt. Der Gesamtergebnis- und Gesamtfinanzhaushalt sind jeweils in folgende Teilhaushalte zu gliedern.

Teilhaushalte

- 1 Zentrale Verwaltung
- 2 Schule und Kultur
- 3 Soziales und Jugend
- 4 Gesundheit und Sport
- 5 Gestaltung der Umwelt
- 6 Zentrale Finanzleistungen

Produktbereiche

- 11 Innere Verwaltung
- 12 Sicherheit und Ordnung
- 26 Theater und Musikpflege
- 27 Büchereien
- 28 Heimat- und sonstige Kulturpflege
- 29 Förderung von Kirchengemeinden und sonstigen Religionsgemeinschaften
- 31 Hilfen für Asylbewerber/Flüchtlinge
- 35 Soziale Hilfen
- 36 Kinder, Jugend- u. Familienhilfe
- 42 Sportförderung
- 51 Räumliche Planung u. Entwicklung
- 52 Bauen und Wohnen
- 53 Ver- und Entsorgung
- 54 Verkehrsflächen und –anlagen, ÖPNV
- 55 Natur und Landschaftspflege
- 57 Wirtschaft und Tourismus
- 61 Allgemeine Finanzwirtschaft

1. Ergebnishaushalt

Der Ergebnishaushalt enthält gemäß § 2 GemHVO alle Erträge und Aufwendungen. Damit erfolgt die periodengerechte Darstellung des Ressourcenaufkommens und des Ressourcenverbrauches. Der Saldo zwischen Erträgen und Aufwendungen weist als Jahresergebnis einen Überschuss oder einen Fehlbetrag aus.

Entsprechend den Vorgaben der GemHVO werden folgende Teilergebnisse dargestellt:

a) Verwaltungsergebnis

Es beinhaltet die ordentlichen Erträge und Aufwendungen aus der laufenden Verwaltungstätigkeit.

b) Finanzergebnis

Hier werden die Erträge und Aufwendungen aus der Bewirtschaftung von Zahlungsmitteln veranschlagt.

c) Ordentliches Ergebnis

Verwaltungsergebnis und Finanzergebnis bilden zusammen das ordentliche Ergebnis.

d) Außerordentliches Ergebnis

Es beinhaltet betriebs- und periodenfremde Erträge und Aufwendungen wie z. B. Buchgewinne oder -verluste im Zusammenhang mit der Bewirtschaftung des Vermögens.

2. Finanzhaushalt

Im Finanzhaushalt werden die zahlungswirksamen Vorgänge aus der Verwaltungstätigkeit, der Investitionstätigkeit und der Finanzierungstätigkeit dargestellt. Damit werden der Finanzmittelfluss und die tatsächliche Liquiditätssituation der Gemeinde dargestellt. Der tatsächliche Finanzmittelbestand im Gesamtfinanzhaushalt (Position 20 und 21) kann nicht abgebildet werden, weil es immer zu Veränderungen bei den Einzahlungen und Auszahlungen kommt. Deshalb wird unter den Ausführungen zu 5. Liquide Mittel der Stand der Liquidität aufgezeigt.

a) Finanzmittelfluss aus laufender Verwaltungstätigkeit

Ausgehend von dem geplanten Jahresergebnis des Ergebnishaushaltes wird unter Bereinigung nicht zahlungswirksamer Erträge und Aufwendungen und nicht ergebniswirksamer Einzahlungen und Auszahlungen der Finanzmittelfluss aus laufender Tätigkeit ermittelt.

b) Finanzmittelfluss aus Investitionstätigkeit

Hier werden alle Einzahlungen und Auszahlungen für Investitionen zusammengefasst. Die Beträge wirken sich auf das Anlagevermögen der Gemeinde aus.

c) Finanzmittelfluss aus Finanzierungstätigkeit

Durch die Gegenüberstellung der Einzahlungen und Auszahlungen aus der Aufnahme und Tilgung von ordentlichen Krediten (ohne Kassenkredite) weist dieser Saldo die Nettoneuverschuldung der Gemeinde aus

3. Produkte und Kostenstellen

Der Haushalt ist produktorientiert aufgestellt. Im Rahmen des Arbeitskreises Doppik im Landkreis Fulda haben sich 16 Kommunen auf einen einheitlichen Produktplan verständigt.

Die Produkte bilden die unterste Planungsebene für Erträge, Aufwendungen, Einzahlungen, Auszahlungen und Investitionen. Die Haushaltsansätze werden auf dieser Ebene über die Erfassung auf Sachkonten und später auch auf die Kostenstellen erfasst.

Die Bildung der Produkte erfolgte auf der Basis des finanzstatistischen Produktrahmens des Statistischen Bundesamtes, um auch zukünftig eine Vergleichbarkeit auf kommunaler Ebene zu gewährleisten und die Meldepflicht ohne größeren zusätzlichen Aufwand erfüllen zu können.

Kostenstellen werden zunächst nur für die Produkte Eigene Tageseinrichtungen für Kinder (36520), Kommunale Sportstätten (42410), Straßen, Wege, Plätze (54110), Land- und Forstwirtschaft (55510) und Gemeinschaftshäuser (57310) eingerichtet. In der Anlage befindet sich eine Aufstellung, in der die Produktansätze auf die Kostenstellen aufgeteilt wurden. Eine Auswertung der Daten im Rahmen der Kosten- und Leistungsrechnung ist derzeit noch nicht möglich.

4. Eckdaten des Haushalts 2024:

Ergebnishaushalt:

Summe der Erträge	20.225.465 €
- ordentliche Erträge	20.118.065 €
- Finanzerträge	107.400 €
Summe der Aufwendungen	21.670.607 €
- ordentliche Aufwendungen	21.484.307 €
- Finanzaufwendungen	186.300 €
Jahresergebnis (Fehlbedarf Ordentliches Ergebnis)	-1.445.142 € ¹⁾

Finanzhaushalt:

Saldo aus laufender Verwaltungstätigkeit	-183.687 €
Einzahlungen aus Investitionstätigkeit	3.415.600 €
Auszahlungen aus Investitionstätigkeit	5.153.399 €
- Sachanlagevermögen	5.090.000 €
- Finanzanlagevermögen	63.399 €
Einzahlungen aus Finanzierungstätigkeit	3.000.000 €
Auszahlungen aus Finanzierungstätigkeit (Tilgungen)	465.254 €
Zahlungsmittelbedarf des Haushaltsjahres	613.260 €

¹⁾ Gemäß dem Finanzplanungserlass 2022 vom 14.10.2022 und den Vorschriften der aktuellen Fassung der Gemeindehaushaltsverordnung (GVBl. 2021 S. 498) können die Kommunen, die einen Fehlbedarf im ordentlichen Ergebnis ausweisen, diesen wahlweise mit der ordentlichen und außerordentlichen Rücklage ausgleichen.
Ein Haushaltssicherungskonzept ist in diesem Fall nicht notwendig.

Bilanzpositionen Rücklagen aus Überschüssen Ergebnishaushalt zum 31.12.2022:

32501000	Rücklagen aus Überschüssen des ordentlichen Ergebnisses	9.202.685,26 €
32600000	Rücklagen aus Überschüssen des außerordentlichen Ergebnisses	807.918,70 €

Hinzu kommen auch noch die zur Verfügung stehenden erheblichen liquiden Mitteln (siehe Seite 8).

Unter Berücksichtigung der Rücklagen und der Liquidität kann der ausgewiesene Fehlbedarf im ordentlichen Ergebnis und der Zahlungsmittelbedarf im Finanzhaushalt gestemmt werden.

5. Jahresabschlüsse (aus Muster 7 zu § 2 GemHVO, Ergebnishaushalt)

Jahresabschluss/ Haushaltsplan	Ordentliches Ergebnis	Jahresergebnis	
JR 2009	750.862,79	774.968,09	gemäß geprüfter Abschluss
JR 2010	-451.829,43	-460.572,52	gemäß geprüfter Abschluss
JR 2011	-2.304.569,92	-2.369.187,64	gemäß geprüfter Abschluss
JR 2012	1.666.412,78	1.631.162,43	gemäß geprüfter Abschluss
JR 2013	-591.050,50	-591.333,08	gemäß geprüfter Abschluss
JR 2014	1.277.473,36	1.212.838,02	gemäß geprüfter Abschluss
JR 2015	305.125,00	204.177,63	gemäß geprüfter Abschluss
JR 2016	-223.775,21	-153.551,37	gemäß geprüfter Abschluss
JR 2017	1.711.590,35	1.934.814,72	gemäß geprüfter Abschluss
JR 2018	-129.687,07	-59.553,81	gemäß geprüfter Abschluss
JR 2019	490.087,73	748.601,60	gemäß geprüfter Abschluss
JR 2020	947.468,64	1.117.310,21	gemäß geprüfter Abschluss
JR 2021	998.684,84	1.014.666,63	gemäß geprüfter Abschluss
	4.446.793,36	5.004.340,91	

6. Liquide Mittel

Durch den Finanzhaushalt werden der Kapitalfluss und dadurch die Veränderungen der liquiden Mittel betrachtet. Die liquiden Mittel stehen letztlich auch als Finanzierungsmittel zur Verfügung. Zu Beginn des Haushaltsjahres stehen folgende Mittel zur Verfügung:

Liquide Mittel zu Beginn des Haushaltsjahres (geschätzt) 6.000.000 €

Die Kreditermächtigungen sind hinzuzurechnen:

aus Vorjahren + 0 €

aus 2024 + 3.000.000 €

Zahlungsmittelfluss aus lfd. Verwaltungstätigkeit + -183.687 €

Liquide Mittel gesamt: 8.816.313 €

Davon sind in Abzug zu bringen:

1. offene Aufträge rd. - 5.965.000 €

2. neue Investitionen 2024 abzgl. Zuschüsse - 1.737.799 €

3. Tilgung der Kredite - 465.254 €

abzuziehen insgesamt 8.168.053 €

Voraussichtliche liquide Mittel am 31.12.2024 648.260 €

Es wird davon ausgegangen, dass nicht alle Rechnungen auch tatsächlich in 2024 bezahlt werden. Deshalb kann man davon ausgehen, dass alle Investitionsrechnungen unter Berücksichtigung der liquiden Mittel und der vorgesehenen Kreditaufnahme bezahlt werden können. Ein Minus im Ergebnishaushalt wird über Kassenkredite finanziert bzw. bei erheblichen Steuerausfällen, müssen kurzfristig Kassenkredite in Anspruch genommen werden. Durch einen Nachtragshaushaltsplan ist die Gesamtfinanzierung des Haushalts dann zu gewährleisten.

7. Verbindlichkeiten

Auf Grund der geplanten Investitionen von rd. 5 Mio. € ist geplant, Kredite in Höhe von 3.000.000 € zu veranschlagen. Die Tilgung beträgt 465.254 €.

Auf Grund der guten Liquidität der Gemeindekasse wurden in den Jahren 2012 bis 2022 keine neuen Kredite aufgenommen. Die in 2023 veranschlagten Investitionskredite in Höhe von 2.000.000 € wurden zum 01.12.2023 aufgenommen. Die Liquidität der Gemeindekasse beträgt zum Jahresanfang rd. 4.000.000 €. Daher müssen zur Finanzierung von Investitionsmaßnahmen neue Kredite in Höhe von voraussichtlich 3.000.000 € aufgenommen werden. Zum 31.12.2024 würde der Schuldenstand dann voraussichtlich 6.111.093 € betragen.

Entwicklung der Schulden der Marktgemeinde Eiterfeld in den Jahren 2016 - 2024

2018	lt. Haushalt	lt. IST
Stand 01.01.2018	2.861.125	2.861.125
Tilgung	355.387	299.134
Zugang	1.187.402	¹⁾ 187.402
Stand 31.12.2018	3.693.140	2.749.393

2019	lt. Haushalt	lt. IST
Stand 01.01.2019	2.749.393	2.749.393
Tilgung	314.193	264.184
Zugang	1.500.000	0
Stand 31.12.2019	3.935.200	2.485.209

2020	lt. Haushalt	lt. IST
Stand 01.01.2020	2.485.209	2.485.209
Tilgung	288.230	238.222
Zugang	0	0
Stand 31.12.2020	2.196.979	2.246.987

2021	lt. Haushalt	lt. IST
Stand 01.01.2021	2.246.987	2.246.987
Tilgung	298.346	223.340
Zugang	1.500.000	0
Stand 31.12.2021	3.448.641	2.023.647

2022	lt. Haushalt	lt. IST
Stand 01.01.2022	2.023.647	2.023.647
Tilgung	323.824	223.816
Zugang	2.000.000	0
Stand 31.12.2022	3.699.823	1.799.831

2023	lt. Haushalt	lt. IST
Stand 01.01.2023	1.799.831	1.799.831
Tilgung	323.492	223.484
Zugang	2.000.000	2.000.000
Stand 31.12.2023	3.476.339	3.576.347

2024	lt. Haushalt	lt. IST
Stand 01.01.2024	3.576.347	
Tilgung	465.254	
Zugang	3.000.000	
Stand 31.12.2024	6.111.093	

¹⁾ Kredit aus Kommunalinvestitionsprogramm Land Hessen für Eiterfeld: 187.402 €

8. Höchstbetrag der Liquiditätskredite

Die Kassenliquidität war in den vergangenen Jahren zu jeder Zeit gegeben. Für 2024 werden auf Grund der enormen Investitionen unterjährigen Liquiditätsschwankungen erwartet. Zuweisungen und Zuschüsse werden oft erst nach Durchführung der Maßnahmen abgerufen und gehen zeitversetzt ein. Daher sind Liquiditätskredite in Höhe von 1.000.000 € vorgesehen.

9. Verpflichtungsermächtigungen

Verpflichtungsermächtigungen werden für folgende Maßnahmen veranschlagt:

42420.09510000.061204	3.000.000	Badepark Eiterfeld
53310.09620000.062144	230.000	Bahnhofstraße Wasserleitung
53310.09621000.062144	40.000	Bahnhofstraße Hausanschlüsse Wasser
53610.09620000.001806	410.000	Breitbandausbau Verlegung Leerrohre
54110.09620000.061822	1.000.000	Bahnhofstraße Gehwege
	4.680.000	

10. Hebesätze

Die Hebesätze Grundsteuer A und B sowie Gewerbesteuer wurden im Haushalt 2016 auf den Nivellierungssatz im kommunalen Finanzausgleich angehoben. Für 2024 bleiben die Hebesätze bei den Grundsteuern und der Gewerbesteuer unverändert.

	2014	2015	2016	2020	2024
Grundsteuer A	273 v.H.	300 v.H.	332 v.H.	332 v.H.	332 v.H.
Grundsteuer B	258 v.H.	300 v.H.	365 v.H.	365 v.H.	365 v.H.
Gewerbesteuer	340 v.H.	350 v.H.	357 v.H.	375 v.H.	375 v.H.

11. Steuern, Abgaben und Zuweisungen

Grundsteuern A und B

Die Haushaltsansätze für die Grundsteuern A und B wurden auf Grund der vorliegenden Steuermessbescheiden des Finanzamtes und unter Berücksichtigung der Hebesätze unverändert veranschlagt.

Gewerbesteuer

Die Gewerbesteuer wird der Ansatz auf 5.500.000 € veranschlagt. Die Gewerbesteuereinnahmen der letzten Jahre in Mio. €:

2012 / 5,3 €	2013 / 4,6 €	2014 / 4,93 €	2015 / 4,3 €	2016 / 4,4 €	2017 / 6,9 €	2018 / 4,1 €
2019 / 5,0 €	2020 / 5,0 €	2021 / 5,09 €	2022 / 7,0 €	2023 / 5,0 €		

Übernachtungssteuer (Bettensteuer)

Zum 01.01.2024 wurde die Übernachtungssteuer eingeführt, um die TAG Hessisches Kegelspiel finanziell zu stärken. Das jährliche Aufkommen wird auf 30.000 EUR geschätzt.

Gemeindeanteile an Gemeinschaftssteuer (Einkommensteueranteile)

Das Steueraufkommen orientiert sich an den letzten Schätzungen. Danach soll das Aufkommen um ca. 7 % auf dem Schätzwert 2023 steigen. Für 2024 werden unter Berücksichtigung der neuen Schlüsselzahl 4.240.000 EUR erwartet (Vorjahr: 4.210.000 EUR).

Ausgleichsleistungen nach dem Familienleistungsausgleich

Das Steueraufkommen orientiert sich an den letzten Schätzungen. Danach soll das Aufkommen gegenüber dem Schätzwert 2023 leicht steigen. Für 2024 werden unter Berücksichtigung der neuen Schlüsselzahl 260.000 EUR erwartet (Vorjahr: 266.000 EUR).

Gemeindeanteil an der Umsatzsteuer

Das Steueraufkommen orientiert sich an den letzten Schätzungen. Danach soll das Aufkommen gegenüber dem Schätzwert 2023 steigen. Für 2024 werden 600.000 EUR errechnet (Vorjahr: 585.000 EUR).

Schlüsselzuweisungen

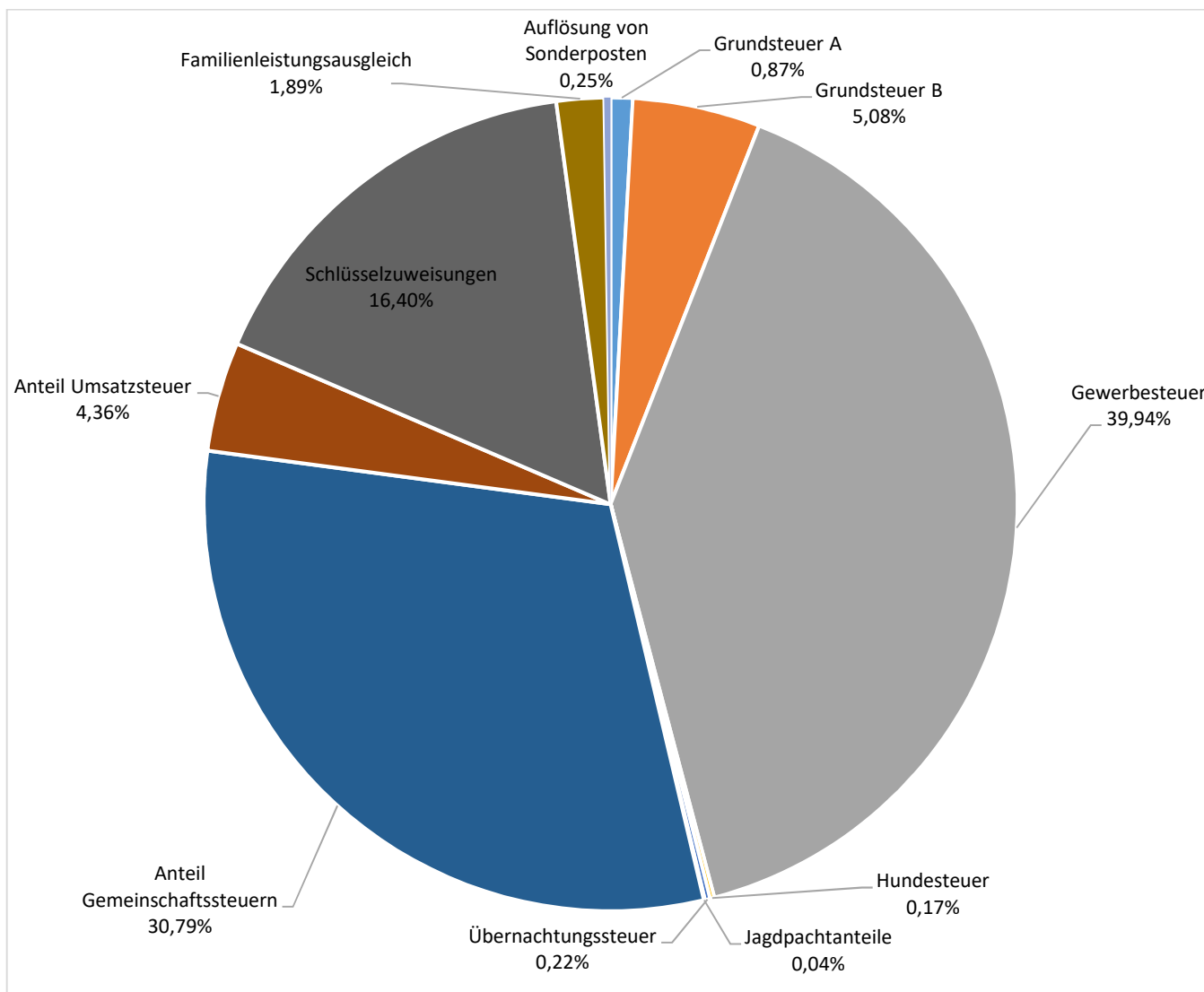
Die Schlüsselzuweisungen sind abhängig von der im Rahmen des kommunalen Finanzausgleichs errechneten Steuerkraft. Zeitversetzt wirkt sich eine schwankende Steuerkraft aus. Die Schlüsselzuweisungen erhöhen sich um 1.138.367 EUR von 1.120.013 EUR auf 2.258.380 EUR.

Konzessionsabgabe

Die Konzessionsabgabe Stromversorgung wird mit 180.000 EUR veranschlagt. Darüber hinaus wird eine Konzessionsabgabe von der Gasversorgung von 5.000 EUR und der Windkraftanlage von 5.000 EUR erwartet.

Einnahmen im Produkt 61110 (Steuern, allgemeine Zuweisungen, allgemeine Umlagen):

Grundsteuer A	120.000 EUR	0,87 %
Grundsteuer B	700.000 EUR	5,08 %
Gewerbesteuer	5.500.000 EUR	39,94 %
Hundesteuer	24.000 EUR	0,17 %
Übernachtungssteuer	30.000 EUR	0,22 %
Jagdpachtanteile	5.000 EUR	0,04 %
Anteil Gemeinschaftssteuern	4.240.000 EUR	30,79 %
Anteil Umsatzsteuer	600.000 EUR	4,36 %
Schlüsselzuweisungen	2.258.380 EUR	16,40 %
Familienleistungsausgleich	260.000 EUR	1,89 %
Auflösung Sonderposten	34.400 EUR	0,25 %
13.771.780 EUR		100,00



12. Umlagen

Kreisumlage / Schulumlage

Der Hebesatz des Landkreises Fulda wurde in 2020 auf 48,07 % festgesetzt (für die Kreisumlage 30,57 % und die Schulumlage 17,50 %). Auf dieser Grundlage zahlt die Marktgemeinde Eiterfeld eine Kreisumlage von 3.513.000 € (Vorjahr Plan: 3.720.000 €) und eine Schulumlage von 2.011.000 € (Vorjahr Plan: 2.129.500 €). Die Reduzierung um 325.500 € ist auf die aktuellen niedrigeren Kreisumlagegrundlagen von 11.491.543 € (bisher 12.168.482 €) zurückzuführen. Die Gewerbesteuererinnahmen (5.500.000 €) reichen nicht aus, um die Umlagen (Gewerbesteuer, Heimat-, Kreis- und Schulumlage, 6.357.000 €) zu finanzieren.

Gewerbesteuerumlage/Heimatumlage

Die Gewerbesteuer- und Heimatumlage ist abhängig vom Gewerbesteueraufkommen bzw. von dem Gewerbesteuermessbetrag. Der Vervielfältiger beträgt 56,75 Punkte. Darin enthalten ist die neue Umlage der Landesregierung „Starke Heimat Hessen“ mit 21,75 Punkten. Die Umlagen werden auf 833.000 € berechnet.

Zinsdienstumlage / Kompensationsumlage

Die Zinsdienstumlage nach § 40b FAG ist die Beteiligung der Gemeinden an der Zinslast des Landes Hessen für die Darlehen im Zusammenhang mit dem Sonderinvestitionsprogramm aus dem Jahr 2009 und beträgt geschätzt 800 €. Die Kompensationsumlage wurde im neuen kommunalen Finanzausgleich ab 2016 wieder abgeschafft.

13. Gebührenhaushalte

Bei der Gebührenkalkulation ist die Verzinsung des Anlagekapitals zu berücksichtigen. Dieser Wert wird jedoch nicht im Haushalt dargestellt. Einzelne Planzahlen wurden aktuelleren Werten angepasst, so dass die Planzahlen nicht immer genau der letzten Gebührenkalkulation entsprechen. Dies ist in der Praxis auch nicht möglich, da zum Zeitpunkt einer Kalkulation zum Teil andere Werte vorliegen bzw. bestimmte Zahlen noch nicht vorliegen oder auch nur geschätzt werden können (Beispiel Personalkostenberechnung, Abschreibungen, Instandsetzungsmaßnahmen oder externe Dienstleistungen). Die Teilgebührenhaushalte können aus diesen Gründen im Haushaltsplan nicht ausgeglichen dargestellt werden.

Wasserversorgung:

Zum 01.01.2023 wurden die Benutzungsgebühren auf einen Bruttoendpreis von 2,87 EUR/m³ angehoben. Das Produkt schließt mit einem Minus von -221.219 € ab (in 2023: -219.649 €). Das Minus ist mit einmaligen Ausgaben zu begründen. In 2024 soll das Wasserkataster erstellt und die Hydranten erfasst werden (45.000 €), Außerdem sind noch Wasserzähler durch eine externe Firma zu wechseln (30.000 €). Weiterhin sind Sanierungsarbeiten von Schieberkreuzen und Hydranten vorgesehen. Im Übrigen wurden die Ansätze teilweise angepasst auf die aktuellen Ausgaben, z.B. Stromkosten. Die Verzinsung des Anlagekapitals wurde mit 2 % berechnet und liegt bei 57.516 € und wird nicht im Haushalt veranschlagt. Die Wasserverkaufsmenge geht tendenziell weiter zurück.

Abwasserentsorgung:

Zum 01.01.2023 wurden die Benutzungsgebühren für Schmutzwasser auf einen Bruttoendpreis von 2,76 EUR/m³ und die Niederschlagswassergebühren auf 0,05 €/m² kalkuliert. Die Ansätze wurden angepasst. Der ausgewiesene Überschuss beträgt 191.583 € (in 2023: 376.395 €). Die Verzinsung des Anlagekapitals wurde mit 2 % berechnet und liegt bei 281.621 € und wird nicht im Haushalt veranschlagt. Der Ansatz Instandhaltung für Infrastrukturvermögen bleibt bei 200.000 €, Erhöhung der Ansätze für Hilfsstoffe, Klärschlamm Entsorgung, Fremdentorgung und Abschreibungen.

Friedhofs- und Bestattungswesen:

Der Fehlbetrag beträgt -250.934 € (Vorjahr -275.467 €). Der hohe Fehlbetrag resultiert u.a. aus der ab 2014 in den Haushalt aufgenommen internen Leistungsverrechnung des Bauhofs und geplanten Unterhaltungsmaßnahmen auf den Friedhöfen und bei den Trauerhallen. Ein ausgeglichener Gebührenhaushalt Friedhof ist derzeit nicht möglich. Die Summe der Verzinsung des Anlagekapitals (4.007,25 €, wird nicht im Haushalt veranschlagt). Ab 2017 wurden nach und nach auf allen Friedhöfen alternative Grabarten geschaffen (siehe auch Punkt 24). Da immer mehr Urnenbestattungen stattfinden, gehen die Einnahmen in der Zukunft tendenziell zurück.

14. Kindertagesstätten

Aufstellung vorhandene Plätze im Bereich Kindertagesstätten (ab 01.08.2024):

Einrichtung	unter 1	über 1 – unter 3	über 3 – unter 6	Gesamt
Kita Panama Arzell	0	8	42	50
Kita Sonnenschein Eiterfeld	0	14	71	85
Kita St. Joseph Großtaft	0	0	45	45
Kita Rappelkiste Ufhausen	0	6	44	50
Kita Leibolz	0	36	0	36
Zwischensumme eigene Kitas	0	64	202	266
Kita St. Georg Eiterfeld (Kirche)	0	0	65	65
	0	64	267	331

Für die Kindergärten sind folgende Zuschüsse zu erbringen:

	2024	2023	2022
Fremde Tageseinrichtungen für Kinder:	253.860 €	253.350 €	252.845 €
Eigene Tageseinrichtungen für Kinder:	1.946.263 €	1.833.005 €	1.668.105 €
	2.200.123 €	2.086.355 €	1.920.950 €

Bei einem Gesamtkostenzuschuss für Tageseinrichtungen von 2.200.123 € und einem Kindergartenplatzangebot von derzeit 331 Plätzen, errechnet sich ein jährlicher Zuschussbedarf pro Kindergartenplatz von rd. 6.600 €. Die Benutzungsgebühren und der Freistellungszuschuss vom Land Hessen reichen nicht aus, um ein Drittel der Ausgaben im Bereich Kindertagesstätten durch Elternbeiträge abzudecken. Da die Tageseinrichtungen nicht ganzjährig gleichmäßig belegt sind, reduzieren sich auch die Zuweisungen des Landes (Berechnung erfolgt über tatsächliche Belegung am Stichtag 01.03.). Die ab 01.08.2018 beschlossene Übernahme von Kindergartenbeiträgen für sechs Stunden durch das Land Hessen ist im Haushalt 2024 berücksichtigt. Die Personalkosten mit 2.613.403 € erhöhen sich in 2024 beim Haushaltsansatz um 195.283 € (2023: 2.418.120).

Entwicklung der Erträge und Aufwendungen beim Produkt 36520 Eigene Tageseinrichtungen für Kinder (ohne kirchlichen Kindergarten, mit interner Leistungsverrechnung Bauhof ab 2014):

Entwicklung der Personalkosten

	2013 RE	2018 RE	2020 RE	2021 RE	2022 RE	2023 Ansatz	2024 Ansatz
Gesamt	794.664,53	1.281.787,01	1.454.447,13	1.553.662,68	1.727.747,00	2.418.120	2.613.403
Unterschied zum VJ		+487.122,48	+172.660,12	+99.215,55	+174.084,32	+690.373	+195.283
Unterschied letzte 11 Jahre							+1.818.738,47

Entwicklung der Benutzungsgebühren

	2013 RE	2018 RE	2020 RE	2021 RE ¹⁾	2022 RE ¹⁾	2023 Ansatz ¹⁾	2024 Ansatz ¹⁾
Benutzungs- gebühren	131.644,00	179.210,00	90.897,50	106.777,50	139.975,00	140.000	140.000
Freistellung	0,00	0,00	260.533,19	271.802,35	278.558,45	285.000	300.000
Gesamt	131.644,00	179.210,00	351.430,69	378.579,85	418.533,45	425.000	440.000

¹⁾ Benutzungsgebühren und Freistellung Kita Gebühren Land Hessen

Entwicklung des Fehlbetrages

	2013 RE	2018 RE	2020 RE	2021 RE	2022 RE	2023 Ansatz	2024 Ansatz
Summe Erträge	376.850,36	563.482,00	851.730,09	905.917,45	925.053,11	982.110	1.034.600
Summe Aufwendungen	947.496,94	1.414.152,79	1.623.172,90	1.814.738,59	1.964.749,39	2.783.355	2.947.103
Jährlicher Fehlbetrag	-570.646,58	-850.670,79	-771.442,81	-908.821,14	-1.039.696,28	-1.833.005	-1.946.263
%-Anteil Elternbeiträge	13,89	12,67	¹⁾ 21,65	¹⁾ 20,86	¹⁾ 21,30	¹⁾ 15,26	¹⁾ 15,06

¹⁾ Benutzungsgebühren und Freistellung Kita Gebühren Land Hessen

15. Stellenplan / Personalkosten

Im Stellenplan des Grundhaushalts für das Jahr 2024 gibt es gegenüber dem Stellenplan des Haushaltes für das Jahr 2023 folgende Abweichung:

Bereich Verwaltung

11130	Zugang EG 6 TVöD	5,00 Std.	+ 0,130 Stelle	Finanzverwaltung
12230	Zugang EG 6 TVöD	5,50 Std.	+ 0,130 Stelle	Haupt- und Ordnungsamt
11110 u.a.	Zugang EG 7 TVöD	39,00 Std.	+ 1,000 Stelle	Ordnungsamt
11110 u.a.	Zugang EG 6 TVöD	39,00 Std.	+ 1,000 Stelle	Personalamt
11110 u.a.	Zugang EG 11 TVöD	39,00 Std.	+ 1,000 Stelle	Finanzverwaltung
11110 u.a.	Abgang EG 10 TVöD	39,00 Std.	- 1,000 Stelle	
11110 u.a.	Zugang EG 11 TVöD	39,00 Std.	+ 1,000 Stelle	Bauamt
11110 u.a.	Abgang EG 10 TVöD	39,00 Std.	- 1,000 Stelle	
11120 u.a.	Zugang EG 9c TVöD	39,00 Std.	+ 1,000 Stelle	Finanzverwaltung (Gemeindekasse)
11120 u.a.	Abgang EG 9b TVöD	39,00 Std.	- 1,000 Stelle	
		88,50 Std.	+ 2,260 Stelle	

Hinweis: KW-Vermerk: Kadlick, Röder, Walter-Krisch, Veltum

Bereich Kindertagesstätten

36520-70 Leibolz	Zugang EG S 13 TVöD	39,00 Std.	1,000 Stelle	Kita-Leitung (analog Großentaft)
36520-70 Leibolz	Zugang EG S 9 TVöD	39,00 Std.	1,000 Stelle	Stellvertretende Kindergartenleitung + 3. Gruppe
36520-70 Leibolz	Zugang EG S 8a TVöD	39,00 Std.	1,000 Stelle	3. Gruppe in der Kita in Leibolz
36520-70 Leibolz	Zugang EG S 8a TVöD	70,00 Std.	1,800 Stelle	Zusätzliches Personal wg. Ganztagsöffnung
36520-10 Arzell	Zugang EG S 8a TVöD	9,00 Std.	0,230 Stelle	Kita Arzell
36520-30 Großentaft	Zugang EG S 8a TVöD	9,00 Std.	0,230 Stelle	Kita Großentaft
36520-30 Großentaft	Zugang EG S 8a TVöD	46,00 Std.	1,200 Stelle	Kita Großentaft Zusätzliches Personal wg. Ganztagsöffnung

36520-40 Ufhausen	Zugang EG S 8a TVöD	9,00 Std.	0,230 Stelle	Kita Ufhausen
36520-60 Eiterfeld	Zugang EG S 8a TVöD	2,00 Std.	0,060 Stelle	Kita Eiterfeld
36520-60 Eiterfeld	Zugang EG S 8a TVöD	18,00 Std.	0,449 Stelle	Kita Eiterfeld
36520-60 Eiterfeld	Zugang EG S 8a TVöD	2,00 Std.	0,050 Stelle	Kita Eiterfeld
36520-30 Großentaft	Abgang EG S 13 TVöD	6,00 Std.	- 0,160 Stelle	Kita Großentaft und Kita Eiterfeld Da Kindergarten- leitung auch stell- vertretende Leitung umfasst (20%)
36520-60 Eiterfeld	Abgang EG S 15 TVöD	20,00 Std.	- 0,499 Stelle	
		256,00 Std.	+ 6,590 Stellen	

Bereich Badepark und Bauhof

11160 u.a.	Zugang EG 6 TVöD	39,00 Std.	+ 1,000 Stelle	Stellvertretender Bauhofleiter
11160 u.a.	Abgang EG 5 TVöD	39,00 Std.	- 1,000 Stelle	
42420	Zugang EG 5 TVöD	5,00 Std.	+ 0,130 Stelle	Zusatzkraft, Schwimmaufsicht
53710	Zugang EG 1 TVöD	7,25 Std.	+ 0,200 Stelle	Weiterer Deponiewart
		12,25 Std.	+ 0,330 Stelle	

insgesamt (Zugang) + 356,75 Std + 9,180 Stellen

Im Haushalt 2024 betragen die voraussichtlichen Aufwendungen für Personalkosten (5.667.223 €), Versorgungsaufwendungen (292.226 €), Aufwandentschädigungen (103.040 €) und Pensionsrückstellungen (63.399 €) insgesamt 6.125.888 €.

Die Ausgaben für das Personal (Beamte, Angestellte, Ehrenamtliche) erhöhen sich gegenüber dem Haushalt 2023 (5.667.783 €) um insgesamt 458.105 € auf insgesamt 6.125.888 €.

Mit der Erhöhung in 2022 um 455.117 € sind die Aufwendungen für das Personal im Plan in zwei Jahren um 913.222 € gestiegen.

16. Rücklagen

Allgemeine Rücklage/Sonderrücklagen

An Sonderrücklagen ist die Wotocek-Stiftung mit einem Nennbetrag von 89.476 € zu nennen. Die Zinsen aus dieser Sonderrücklage werden dem Gebührenhaushalt „Bestattungswesen“ zugeführt. Außerdem besteht noch die Beamtenversorgungsrücklage (Konto 15900000). Der Stand dieser Rücklage beträgt am 31.12.2024 voraussichtlich rd. 1.090.000 €.

17. Teilhaushalte / Budgets

Im Ergebnis- und Finanzhaushalt bilden die einzelnen Teilhaushalte eines Hauptproduktbereichs ein Budget nach § 4 GemHVO-Doppik.

Folgende Budgets werden gebildet:

Hauptproduktbereich 1: Zentrale Verwaltung	Hauptproduktbereich 4: Gesundheit und Sport
Hauptproduktbereich 2: Schule und Kultur	Hauptproduktbereich 5: Gestaltung der Umwelt
Hauptproduktbereich 3: Soziales und Jugend	Hauptproduktbereich 6: Zentrale Finanzdienstleistungen

18. Übertragbarkeit

Zum Zwecke einer sparsameren Mittelbewirtschaftung werden die Ansätze für Aufwendungen aller Budgets für übertragbar erklärt. Sie bleiben längstens bis zum Ende des zweiten auf die Veranschlagung folgenden Jahres verfügbar. Die Verfügungsmittel nach § 13 GemHVO sind nicht übertragbar.

Die Ansätze für Auszahlungen und für Investitionen und Investitionsförderungsmaßnahmen bleiben bis zur Fälligkeit der letzten Zahlung für ihren Zweck verfügbar, bei Baumaßnahmen und Beschaffungen längstens jedoch zwei Jahre nach Schluss des Haushaltsjahres, in dem der Bau oder der Gegenstand in seinen wesentlichen Teilen benutzt werden kann. Werden diese Maßnahmen im Haushaltsjahr nicht begonnen, bleiben die Ansätze für Auszahlungen bis zum Ende des zweiten dem Haushaltsjahr folgenden Jahres verfügbar.

19. Deckungsfähigkeit

- a) Die Ansätze der in dem Budget veranschlagten Aufwendungen sind gegenseitig deckungsfähig. Zum jeweiligen Budget gehören auch die Geringwertigen Wirtschaftsgüter. Hiervon ausgenommen sind:
 - die Mittel für Fraktionen (§ 36 a Abs. 4 HGO),
 - die Verfügungsmittel (§ 13 GemHVO-Doppik) und
 - die Personal- und Versorgungsaufwendungen.
- b) Die Ansätze der veranschlagten Aufwendungen für Personal- und Versorgungsaufwendungen sind gegenseitig deckungsfähig.
- c) Zahlungsunwirksame Aufwendungen sind nicht zu Gunsten von zahlungswirksamen Aufwendungen deckungsfähig (20 Abs. 5 GemHVO-Doppik).
- d) Die Ansätze der in den Projekten/Maßnahmen veranschlagten Auszahlungen für Investitionen sind gegenseitig deckungsfähig.
- e) Zahlungswirksame Aufwendungen eines Budgets sind nicht zu Gunsten von Investitionsauszahlungen des Budgets einseitig deckungsfähig.
- f) Die Mehreinnahmen bei der Gewerbesteuer (61110.55530000) decken die Mehrausgaben bei der Gewerbesteuerumlage (61110.73801000), unechte Deckungsfähigkeit.

Die Deckungskreise sind mit der Deckungsart „gegenseitig deckungsfähig“ angelegt:

Ergebnishaushalt

Bezeichnung	Nr.		
Personalausgaben	40	Abschreibungen	66
Hauptproduktbereich 1: Zentrale Verwaltung	1111-1261	Hauptproduktbereich 4: Gesundheit und Sport	4211-4311
Hauptproduktbereich 2: Schule und Kultur	2611-2911	Hauptproduktbereich 5: Gestaltung der Umwelt	5111-5751
Hauptproduktbereich 3: Soziales und Jugend	3511-3661	Hauptproduktbereich 6: Zentrale Finanzdienstleistungen	6111-6122

Finanzhaushalt Investitionen

Versorgungsrücklage Beamte	159	Giesenhain Ortslage	7601
Kitas Beschaffungskosten	809	Großentaft Im Grund	7702
Arzell Am Hisselsberg	6505	Großentaft Baugebiet Oberhalb Lerchenweg	7703
Arzell Eitrastraße	6506	Körnbach Sandbergstraße / Dittlofroder / Fuldaer /Arzeller Straße / Schlierbachverrohrung / Buswartehalle	7900

Arzell MZH / Feuerwehr	6507	Leibolz Hinter den Gärten	8001
Arzell Baugebiet Über dem Reckröder Weg	6508	Leibolz Großentafter Straße	8003
Arzell Baugebiet Am Hisselsberg	6509	Leimbach Bartholomäusstraße	8103
Arzell Baugebiet Hinter dem Dorf	6510	Leimbach Malgeser Straße	8104
Dittlofrod Feuerwehrhaus/DGH	6902	Reckrod Mengerser Straße (K153)	8401
Eiterfeld Auf der Röth	7001	Soisdorf, Dorfgemeinschaftshaus	8504
Eiterfeld Bauhof	7002	Treischfeld Grüsselbacher Straße	8601
Eiterfeld Im Leibolzgraben	7008	Ufhausen Über der Kirche II	8702
Eiterfeld Westl. oberes Pfaffental	7009	Ufhausen Unsbenweg	8704
		Ufhausen Regenwasserkanal	
Eiterfeld Baugebiet Schindkaute	7011	Vor dem Tor	8705
Eiterfeld Baugeb. Östl. Eisenacher Weg	7012	Wölf Hochstraße (K156)	9000
Eiterfeld Gewerbegeb. A.d. Großmühl	7013	Friedhöfe	9101
Eiterfeld Bahnhofstraße	7014-7017	Brandschutz Fuhrpark	9202
Eiterfeld Marktstraße	7014-7017	Photovoltaikanlagen	9230
Eiterfeld Hünfelder Straße	7014-7017	Leistungen Bauhof (interne Verrechnung)	9605
Eiterfeld Fürstenecker Straße	7014-7017		

Mehreinnahmen - Mehrausgaben

Gewerbesteuer - Gewerbesteuerumlage und Heimatumlage 6199

20. Zweckbindung

Erträge, die zu Einzahlungen führen, sind auf die Verwendung für bestimmte Aufwendungen zu beschränken,

1. wenn die Beschränkung sich aus der Herkunft oder Natur der Erträge ergibt oder
2. wenn ein sachlicher Zusammenhang dies erfordert und durch die Zweckbindung die Bewirtschaftung der Mittel erleichtert wird.

Zweckgebundene Mehrerträge dürfen für entsprechende Mehraufwendungen verwendet werden.

21. Abschreibung / Auflösung der Sonderposten

Die Abschreibungen und die Auflösung der Sonderposten werden im Ergebnishaushalt veranschlagt. Sie sind jedoch nicht zahlungswirksam, d.h. für den Finanzhaushalt werden diese Beträge wieder herausgerechnet (siehe Finanzhaushalt indirekt Position 2 und 3). Die Erfassung der Anlagegüter und die Ermittlung der Restbuchwerte ist in 2012 für alle Produktbereiche abgeschlossen worden. Die Marktgemeinde Eiterfeld verfügt aufgrund der großen Fläche und der vielen Ortsteile über eine große Anzahl von Anlagegütern. Das Anlagevermögen wurde im Rahmen der Prüfung der Eröffnungsbilanz durch die Revision beim Landkreis Fulda geprüft.

Das Anlagevermögen wird durch die enormen Investitionen ständig fortgeführt, die Ansätze für die Abschreibung und Auflösung der Sonderposten immer fortgeschrieben. Dadurch ergeben sich jährlich Änderungen, weil die tatsächliche Inbetriebnahme der Anlagegüter in der Regel von den angenommenen Zeiträumen abweicht.

Insgesamt steht die Auflösung der Sonderposten mit 1.390.265 € zu Buche, die Abschreibungen belaufen sich auf 2.550.445 €, so dass im Ergebnishaushalt insgesamt 1.160.180 € (Vorjahr 922.305 €) zu erwirtschaften sind.

22. Interne Leistungsverrechnung Bauhof

Auf Grund der Absprache im Haupt- und Finanzausschuss vom 25.02.2013 werden im Haushalt 2014 erstmals die Leistungen des Bauhofs in Form der internen Leistungsverrechnung abgebildet. Dazu wurden die Konten 96050000 für die Aufwendungen und 95050000 für die Erträge eingerichtet. Die Verrechnung basiert auf der Grundlage der veranschlagten Ansätze. Dabei werden die Personalausgaben durch die voraussichtliche Gesamtzahl der erbrachten Stunden geteilt. Mit diesem Stundensatz werden dann die Personalkosten auf die einzelnen Produkte verteilt.

Die Aufwendungen für die Sachleistungen und Abschreibungen werden nur den Produkten zugeordnet, in denen der Bauhof die meisten Stunden leistet und bei denen hauptsächlich die Sachkosten anfallen. Die verwendeten Produkte sind: 36610 Einrichtungen der Jugendarbeit/ 54110 Gemeindestraßen, Wege und Plätze/ 54510 Straßenreinigung, Winterdienst, Straßenbeleuchtung/ 55110 Öffentliches Grün, Landschaftsbau/ 55310 Friedhofs- und Bestattungswesen. Der Aufwand beim Produkt Bauhof wird auf die Produkte verteilt, die den Bauhof in Anspruch nehmen. Die Erträge beim Bauhof werden vor der Verteilung bei den Aufwendungen abgezogen. Mit dieser Vorgehensweise kann die interne Leistungsverrechnung für den Bauhof in vertretbarem Aufwand dargestellt und verbucht werden.

Produkte interne Leistungsverrechnung Bauhof (Konto 96050000)

11140 Innere Verwaltungsangelegenheiten Einrichtungen für die gesamte	1.735 €	52310 Denkmalschutz und -pflege	975 €
11150 Verwaltung	4.265 €	53710 Abfallwirtschaft Gemeindestraßen, Wege und	8.670 €
12110 Statistik und Wahlen	3.415 €	54110 Plätze	142.310 €
12210 Allgemeine Sicherheit, Ordnung und Dienstleistungen	9.550 €	54510 Straßenreinigung, Winter- dienst, Straßenbeleuchtung	77.435 €
12610 Brandschutz	7.500 €	54710 ÖPNV	3.500 €
26110 Theater und Musikpflege	360 €	55110 Öffentliches Grün, Landschaftsbau	282.545 €
28110 Heimatpflege, kulturelle Aktivitäten und Veranstaltungen	10.080 €	55210 Öffentliche Gewässer, wasserbauliche Anlagen	29.390 €
31310 Hilfen für Asylbewerber/Flüchtlinge	11.225 €	55310 Friedhofs- und Bestattungswesen	151.645 €
36510 Fremde Tageseinrichtungen f. Kinder	2.680 €	55510 Land- und Forstwirtschaft	3.450 €
36520 Eigene Tageseinrichtungen für Kinder	33.760 €	57310 Gemeinschaftshäuser	16.150 €
36610 Einrichtungen der Jugendarbeit	79.440 €	57330 Sonstige öffentliche Einrichtungen u. Unternehmen	4.235 €
42410 Kommunale Sportstätten	2.285 €	57510 Fremdenverkehrs- angelegenheiten	584 €
42420 Schwimmbad	14.050 €	Gesamtleistung	901.234 €

23. Investitionen

An Auszahlungen für Investitionen in das Sachanlagevermögen und immaterielle Anlagevermögen sind folgende Investitionen geplant:

- Investitionszuweisungen	0 €
- Auszahlungen für den Erwerb von Grundstücken	100.000 €
- Auszahlungen für den Erwerb von Vermögensgegenständen	564.000 €
- Auszahlungen für Investitionszuschüsse	55.000 €
- Auszahlungen für Hochbaumaßnahmen	1.143.000 €
- Auszahlungen für Tiefbaumaßnahmen	3.103.000 €
- Auszahlungen für sonstige Baumaßnahmen	70.000 €
- Auszahlungen für geringwertige Wirtschaftsgüter	55.000 €
Gesamtsumme	5.090.000 €

Weitere Einzelheiten zu den geplanten Investitionen können den nachfolgenden Aufstellungen entnommen werden.

Produktsachkonto	Bezeichnung	Einzahlung	Auszahlung	bisher bereitgestellt	Gesamtausgabebedarf	Erläuterungen
11140.05000000-001401	Grundstücke unbebaut	100.000	100.000			Grundstücke Ankauf/Verkauf
11150.08800000-001901	Gesamtverwaltung Beschaffungskosten		5.000			Ersatzbeschaffung Vermögensgegenstände über 800 €.
11150.08900000	Geringwertige Wirtschaftsgüter		8.000			
11160.08000000-060401	Eiterfeld Bauhof Geräte		10.000			Beschaffungskosten allgemein, Geräte/ Ausstattung
11160.08100000-060401	Eiterfeld Bauhof Fuhrpark		300.000	0	300.000	Beschaffung LKW mit Winterausrüstung.
11160.36210000-000003	Eiterfeld Bauhof Fuhrpark	273.000				Förderprogramm Hessenkasse
11160.08900000	Geringwertige Wirtschaftsgüter		5.000			
12610.08000000-000701	Feuerwehr allgemein Beschaffungskosten		7.000			
12610.08000000-000705	Feuerwehr Notstromaggregate		50.000	50.000	250.000	Anschaffung von 2 Stück Notstromaggregate
12610.08000000-000706	Feuerwehr Brandübungscontainer		7.000	0	7.000	Anschaffung Brandübungscontainer
12610.08000000-000707	Feuerwehr Atemluftflaschen		60.000	0	60.000	Ersatzbeschaffung von Atemluftflaschen
12610.08900000	Geringwertige Wirtschaftsgüter		6.000			
31310.09510000-061301	Eiterfeld Gemeinschaftsunterkunft Flüchtlinge	540.000	600.000	0	600.000	Kostenübernahme Landkreis Fulda
36510.08090000-061002	Eiterfeld Kindergarten St.Georg		2.000			
36510.08900000	Geringwertige Wirtschaftsgüter		3.000			
36520.08090000-011001	Arzell Kindergarten Panama		3.000			
36520.08090000-061001	Eiterfeld Kindergarten Sonnenschein		5.000			
36520.08090000-091001	Großentaft Kindertagesstätte		2.000			
36520.08090000-111001	Leibolz Kindertagesstätte		5.000	50.000	55.000	Ausstattung Kita-Neubau
36520.08090000-181001	Ufhausen Kindergarten Rappelkiste		2.000			
36520.08900000	Geringwertige Wirtschaftsgüter		15.000			
36610.08090000-001501	Kinderspielplätze		25.000			Spielgeräte, Schaukel u.a.
36610.09530000-031501	Buchenau Energiespielplatz		70.000	495.000	585.000	IKEK-Maßnahme
36610.36010000-031501	Buchenau Energiespielplatz	265.000				IKEK-Maßnahme Landeszuwendung 70 %
36610.36020000-031501	Buchenau Energiespielplatz	230.000	0			Kreisausgleichsstock Zusage steht noch aus
36610.08900000	Geringwertige Wirtschaftsgüter		2.000			
42420.09510000-061204	Eiterfeld Badepark		420.000	80.000	3.500.000	SWIM Programm VE 2025: 3.000.000 €
42420.08900000	Geringwertige Wirtschaftsgüter		3.000			
43110.03570000-069904	Eiterfeld Hausarztzentrum		55.000	0	55.000	Investitionskostenzuschuss Erweiterung Hausarztzentrum
53310.08000000-002101	Wasserversorgung Beschaffungskosten		20.000		20.000	Anschaffung Korelator
53310.08800000-002101	Wasserversorgung Geschäftsausstattung		6.000	0	6.000	Büromöbel Wasserwerk
53310.08900000	Geringwertige Wirtschaftsgüter		1.000			
53310.09510000-002124	Wasserversorgung Notstromaggregate		25.000	25.000	250.000	Wasserversorgung Notstromaggregate
53310.09620000-002120	Eiterfeld Fernwirkanlage		20.000	0	20.000	Erweiterung Fernwirktechnik Wasserversorgung

Produktsachkonto	Bezeichnung	Einzahlung	Auszahlung	bisher bereitgestellt	Gesamtausgabebedarf	Erläuterungen
53310.09620000-012130	Arzell Baugebiet Hinter dem Dorf Wasser		10.000	0	10.000	Planungskosten
53310.09620000-062144	Eiterfeld Bahnhofstraße Wasser		400.000	60.000	690.000	Planungskosten im Rahmen der Deckenerneuerung durch Hessen-Mobil Jahr 2023, teilweise Erneuerung Wasserleitung im Kreuzungsbereich
53310.09620000-062145	Eiterfeld Marktstraße Wasser		0	35.000	35.000	
53310.09620000-062146	Eiterfeld Fürstenecker Straße Wasser		40.000	95.000	135.000	
53310.09620000-062147	Eiterfeld Hünfelder Straße Wasser		0	25.000	25.000	
53310.09620000-062148	Eiterfeld Zwischenlagerplatz Wasser		25.000	0	25.000	Aushub Wasserrohrbrüche
53310.09620000-112120	Leibolz Hinter den Gärten Wasser		10.000	0		Mehrkosten
53310.09620000-172102	Treischfeld Grüsselbacher Straße Wasser		10.000	0		Mehrkosten
53310.09621000-062144	Eiterfeld Bahnhofstraße Wasser		70.000	20.000	90.000	Hausanschlüsse Wasser VE 2025: 40.000 €
53310.09621000-172102	Treischfeld Grüsselbacher Straße Wasser		5.000	25.000	30.000	Hausanschlüsse Wasser
53610.09620000-001806	Breitbandausbau	378.000	420.000	180.000	1.010.000	Verlegung von Leerrohren bei Baumaßnahmen VE 2025: 410.000 €
53810.08000000-000201	Abwasseranlagen Beschaffungskosten		10.000			
53810.08900000	Geringwertige Wirtschaftsgüter		1.000			
53810.09610000-160203	Soisdorf Kläranlage		28.000	0	28.000	Überdachung der Rechenanlage
53810.09620000-000223	Fernüberwachung Regenentlastungsanlagen		10.000	220.000	230.000	
53810.09620000-010238	Arzell Baugebiet Hinter dem Dorf Kanal		20.000		20.000	Planungskosten
53810.09620000-030220	Buchenau Kläranlage	300.000	30.000	360.000	390.000	Mehrkosten
53810.09620000-060248	Eiterfeld Hünfelder Straße Kanal		65.000	550.000	615.000	Kanalersatz Kreuzungsbereich - Schäfergasse
53810.09620000-100222	Körnbach Fuldaer Straße Kreuzungsbereich Kanal		20.000	120.000	140.000	Kanalersatz Mehrkosten
53810.09620000-170202	Treischfeld Grüsselbacher Straße Kanal		10.000			Mehrkosten
54110.09620000-001807	Radweg Malges - Leimbach Baukosten		40.000	200.000	240.000	Gemeinschaftsmaßnahme Kostenteilung 53% Hünfeld und 47% MGE
54110.36010000-001807	Radweg Malges - Leimbach	132.000				Landeszuwendung 80%
54110.36010000-001808	Radweg Rasdorf - Großentaft					Landeszuwendung 80 %
54110.36010000-001809	Radweg Fürsteneck - Oberweisenborn					Landeszuwendung 80 %
54110.36020000-001807	Radweg Malges - Leimbach	26.600				Kreiszuwendung
54110.36020000-001808	Radweg Rasdorf - Großentaft Baukosten					Kreiszuwendung
54110.36020000-001809	Radweg Fürsteneck - Oberweisenborn					Kreiszuwendung
54110.09620000-001810	Radweg Großentaft - Stendorf Baukosten	32.000	40.000	0	40.000	Planungskosten
54110.09620000-011805	Arzell Baugebiet Hinter dem Dorf Straße		18.000	0	18.000	Planungskosten
54110.09620000-061819	Eiterfeld Hünfelder Straße		20.000	35.000	55.000	Planungskosten Gehwege
54110.09620000-061822	Eiterfeld Bahnhofstraße	600.000	1.200.000	25.000	2.225.000	Umsetzung Maßnahme VE 2025: 1.000.000 €
54110.09620000-061823	Radweg Eiterfeld Wiedegasse-Hünfelder Str.	32.000	40.000	0	40.000	Planungskosten
54110.09620000-101802	Körnbach Sandbergstraße	65.000	0	185.000	185.000	Gemeinschaftsmaßnahme mit Hessen-Mobil teilweise 50 % Förderung 25.000 €
54110.09620000-101803	Körnbach Arzeller Straße	30.000	60.000	0	60.000	
54110.09620000-101804	Körnbach Fuldaer Straße	12.000	105.000	0	105.000 ¹⁾	
54110.09620000-101805	Körnbach Dittlofroder Straße	30.000	60.000	0	60.000	
54110.09620000-101806	Körnbach Schlierbachverrohrung	0	160.000	0	160.000	¹⁾ davon Planung Gehwege Fuldaer Straße 80.000 €
54110.09510000-101807	Körnbach Buswartehalle	10.000	20.000	0	20.000	

Produktsachkonto	Bezeichnung	Einzahlung	Auszahlung	bisher bereitgestellt	Gesamtausgabebedarf	Erläuterungen
54110.09620000-111801	Leibolz Baugebiet Hinter den Gärten		80.000	150.000	230.000	Erschließung 2.BA Straßenendausbau
54110.09620000-161804	Soisdorf Wilhelm-Witzel-Straße		15.000	203.000	218.000	Straßenendausbau Baugebiet Mehrkosten
54510.09620000-002201	Straßenbeleuchtung Baukostenzuschuss		100.000	0	100.000	Austausch alter Lampenmasten und Umstellung auf LED Beleuchtung
55310.08900000	Geringwertige Wirtschaftsgüter		1.000			
57310.08090000-000901	Dorfgemeinschaftshäuser / Bürgerhaus		5.000	0	12.000	Anschaffung von Defibrillatoren
57310.08090000-060902	Eiterfeld Bürgerhaus		10.000	0	10.000	Anschaffung Inventar (Pächterwechsel)
57310.08090000-150901	Reckrod Dorfgemeinschaftshaus		30.000	0	30.000	Austausch Tische und Stühle
57310.08900000	Geringwertige Wirtschaftsgüter		10.000			
57310.36010000-050901	Dittlofrod Dorfgemeinschaftshaus	100.000				IKEK Förderung
57310.09510000-160901	Soisdorf Dorfgemeinschaftshaus	207.000	50.000	300.000	350.000	Restfinanzierung
61110.36210000-000001	Investitionspauschale	53.000				
		3.415.600	5.090.000	3.488.000	13.339.000	

24. Friedhöfe Marktgemeinde Eiterfeld – alternative Grabarten

Die Marktgemeinde Eiterfeld hat eine Studie über die Möglichkeit von alternativen Grabarten durchgeführt. In Absprache mit den Ortsbeiräten sollen in den nächsten Jahren diese Grabarten auf den jeweiligen Friedhöfen angelegt werden. Begonnen wurde auf den Friedhöfen Eiterfeld, Großentaft und Ufhausen.

Die Studie ergab folgende geschätzte Herstellungskosten (PSK 55310.09620000.000802):

Friedhof	geschätzte Ausgaben	angepasste Ausgaben	2016/2017	2018	2019	2020	2021	2022	2023	Gesamt
Honorar	20.000	34.815	4.079	3.593	5.477	9.349	4.079	4.078	0	30.655
Arzell	9.700	36.260	0	0	24.482	0	0	9.298	0	33.780
Betzenrod	2.400	5.000	0	0	0	0	0	6.853	0	6.853
Buchenau	6.750	15.000	0	0	0	12.834	2.789	0	0	15.623
Dittlofrod	4.200	10.000	0	0	0	9.384	1.394	0	0	10.778
Eiterfeld	10.600	20.395	8.241	754	0	0	0	16.239	1.071	26.305
Giesenhain	3.300	10.000	0	0	0	0	0	5.825	0	5.825
Großentaft	11.100	16.460	7.831	1.631	0	0	0	0	0	9.462
Körnbach	9.700	12.000	0	0	0	16.252	1.740	0	0	17.992
Leibolz	7.200	15.000	0	0	0	9.361	2.734	0	0	12.095
Leimbach	7.300	12.000	0	0	0	29.262	1.430	0	0	30.692
Soisdorf	4.280	14.830	0	2.971	6.513	0	0	0	0	9.484
Treischfeld	4.140	9.000	0	0	0	0	0	17.808	1.571	19.379
Ufhausen	5.330	14.365	3.766	600	0	0	0	19.016	0	23.382
U-Ufhausen	5.750	8.630	0	3.373	3.798	0	0	0	0	7.171
Wölf	4.250	9.000	0	0	0	6.034	1.521	0	0	7.555
Gesamt	116.000	242.755	23.917	12.922	40.270	92.476	15.687	79.118	2.642	267.032
HH-Ansatz			29.000	30.000	45.000	75.000	33.000	80.000	0	292.000

Aufgrund des Ausschreibungsergebnisses von 2018 wurden die Ansätze ab 2019 deutlich über den Kostenschätzungen angepasst. Hinzu kommen noch zusätzliche Kosten für die Anlegung von Sargrasengräbern auf allen Friedhöfen (außer Unterufhausen). Mit der Ausschreibung für 2022 müssen die Ansätze noch einmal nach oben angepasst werden.

Die Reihenfolge der Umsetzung erfolgt nach Priorität und Verfügbarkeit der Flächen auf den Friedhöfen.

Tatsächliche Kosten (Ist-Auszahlung) für die Jahre 2016-2022. Ausschreibungsergebnis 2022, Umsetzung in Arzell, Betzenrod, Eiterfeld, Giesenhain, Treischfeld und Ufhausen.

Bisherige Ausgaben:

1. PSK 55310.67712000 Planungen, Studien

HH-Jahr	Ausgaben	Betrag
2013	Bestandsaufnahme Friedhöfe	8.150,91
2015	Studie alternative Grabarten 1. Az.	4.596,38
2016	Studie alternative Grabarten SR	4.412,52
Gesamt		17.159,81

2. PSK 55310.09620000.000802 Baukosten

HH-Jahr	Honorar	Baukosten	Aufträge	Gesamt	HH-Ansatz	Reste a.VJ	
2016					10.000		
2017	4.079,13	19.837,75	0	23.916,88	19.000	10.000,00	
2018	3.592,82	9.329,24	0	12.922,06	30.000	5.083,12	
2019	5.477,28	34.793,61	0	40.270,89	45.000	22.161,06	
2020	9.348,85	83.126,71	0	92.475,56	75.000	26.890,17	
2021	4.078,37	11.608,47	0	15.686,84	33.000	9.414,61	
2022	4.078,36	69.996,72	0	79.117,46	80.000	26.727,76	
2023	0,00	2.642,00	0	2.642,00	0		
Gesamt	30.654,81	231.334,50	0	267.031,69	292.000	24.968,50	(aktuelle HH-Reste)

Ruhewald im Bereich Eichberg/Ufhausen (PSK 55310.09620000.180802).

Friedwald	geschätzte Kosten	bereitgestellt 2021	bereitgestellt 2023	Ausgaben	offene Aufträge	
Honorar	20.000	20.000		3.141,13	6.610,05	
Baukosten	50.000		50.000	4.467,08	0,00	
Gesamt	70.000			7.608,21	6.610,05	

25. Schlussbemerkungen

Der Ergebnishaushalt weist einen Fehlbedarf von -1.445.142 € aus. Dieser entsteht im wesentlichen aus Umlagen und Abschreibungen, den hohen Aufwendungen für Sach- und Dienstleistungen und den gestiegenen Aufwendungen im Bereich Personal, Versorgungsaufwendungen und Pensionsrückstellungen. Aufgrund der vorhandenen Rücklagen aus Überschüssen des ordentlichen und außerordentlichen Ergebnisses und von ungebundenen Liquiditätsmitteln kann der veranschlagte Fehlbedarf im ordentlichen Ergebnis ausgeglichen werden.

Die Abschreibungen sind angepasst und mit den Werten 2009 - 2022 fortgeführt. Die Investitionen mit rd. 5,0 Millionen € wieder auf Rekordniveau. Die im Rahmen des kommunalen Finanzausgleichs errechnete Steuerkraft der Marktgemeinde Eiterfeld ist niedriger. Das hat zur Folge, dass die Umlagen an den Landkreis Fulda geringer ausgefallen. Bei den Steuereinnahmen ist die Gewerbesteuer unverändert auf 5.500.000 € angesetzt.

Eiterfeld, im Dezember 2023
Für den Gemeindevorstand



Hermann-Josef Scheich
Bürgermeister



Ergebnishaushalt 2024

Gemeinde: 00 Marktgemeinde Eiterfeld

Nr.	Konten	Bezeichnung	Ergebnis des Jahres- abschlusses 2022	Haushaltsansatz		Planungsdaten		
				2023	2024	2025	2026	2027
				- Euro -	- Euro -	- Euro -	- Euro -	- Euro -
1	2	3	4	5	6	7	8	9
1	50	Privatrechtliche Leistungsentgelte	72.057,58	84.270	86.270	86.270	86.270	86.270
2	51	Öffentlich-rechtliche Leistungsentgelte	2.478.994,47	2.883.150	2.838.150	2.843.150	2.843.150	2.843.150
3	548-549	Kostensatzleistungen und -erstattungen	111.752,51	112.000	117.000	112.000	112.000	112.000
4	52	Bestandsveränderungen und aktivierte Eigenleistungen	0,00	0	0	0	0	0
5	55	Steuern und steuerähnliche Erträge einschließlich Erträge aus gesetzlichen Umlagen	12.421.504,64	11.139.000	11.214.000	12.635.000	12.885.000	12.885.000
6	547	Erträge aus Transferleistungen	265.714,30	266.000	260.000	260.000	260.000	260.000
7	540-543	Erträge aus Zuweisungen und Zuschüssen für laufende Zwecke und allgemeine Umlagen	1.664.916,86	3.011.013	3.786.380	3.458.000	3.458.000	3.458.000
8	546	Erträge aus der Auflösung von Sonderposten aus Investitionszuweisungen, -zuschüssen und Investitionsbeiträgen	927.247,92	1.414.735	1.390.265	875.715	835.415	791.750
9	53	Sonstige ordentliche Erträge	318.047,55	425.500	426.000	426.000	426.000	426.000
10		Summe der ordentlichen Erträge (Nr. 1 bis 9)	18.260.235,83	19.335.668	20.118.065	20.696.135	20.905.835	20.862.170
11	62, 63, 640-643, 647-649, 65	Personalaufwendungen	-4.259.777,52	-5.223.536	-5.667.223	-5.777.126	-5.889.238	-5.984.250
12	644-646	Versorgungsaufwendungen	-185.096,55	-289.015	-292.226	-296.046	-299.941	-303.913
13	60,61,67- 69	Aufwendungen für Sach- und Dienstleistungen	-3.144.730,50	-5.368.365	-5.879.607	-4.279.157	-4.277.457	-4.262.457
14	66	Abschreibungen	-2.348.621,29	-2.337.040	-2.550.445	-2.469.065	-2.422.565	-2.266.720
15	71	Aufwendungen für Zuweisungen und Zuschüsse sowie besondere Finanzaufwendungen	-413.272,93	-532.100	-562.100	-566.100	-566.100	-566.100
16	73	Steueraufwendungen einschließlich Aufwendungen aus gesetzlichen Umlageverpflichtungen	-6.557.369,29	-6.849.500	-6.524.000	-6.502.000	-6.502.000	-6.502.000
17	72	Transferaufwendungen	0,00	0	0	0	0	0
18	70,74,76	Sonstige ordentliche Aufwendungen	-11.735,76	-8.706	-8.706	-8.706	-8.706	-8.706
19		Summe der ordentlichen Aufwendungen (Nr. 11 bis 18)	-16.920.603,84	-20.608.262	-21.484.307	-19.898.200	-19.966.007	-19.894.146
20		Verwaltungsergebnis (Nr. 10 ./. Nr. 19)	1.339.631,99	-1.272.594	-1.366.242	797.935	939.828	968.024
21	56,57	Finanzerträge	52.693,60	59.400	107.400	107.400	107.400	107.400
22	77	Zinsen und andere Finanzaufwendungen	-55.835,10	-116.400	-186.300	-181.650	-181.650	-181.650
23		Finanzergebnis (Nr. 21 ./. Nr. 22)	-3.141,50	-57.000	-78.900	-74.250	-74.250	-74.250
24		Gesamtbetrag der ordentlichen Erträge (Nr. 10 und Nr. 21)	18.312.929,43	19.395.068	20.225.465	20.803.535	21.013.235	20.969.570
25		Gesamtbetrag der ordentlichen Aufwendungen (Nr. 19 und Nr. 22)	-16.976.438,94	-20.724.662	-21.670.607	-20.079.850	-20.147.657	-20.075.796
26		Ordentliches Ergebnis (Nr. 24 und Nr. 25)	1.336.490,49	-1.329.594	-1.445.142	723.685	865.578	893.774
27	59	Außerordentliche Erträge	61.869,07	0	0	0	0	0
28	79	Außerordentliche Aufwendungen	-24.643,91	0	0	0	0	0
29		Außerordentliches Ergebnis (Nr. 27 ./. Nr. 28)	37.225,16	0	0	0	0	0
30		Jahresergebnis (Nr. 26 und Nr. 29)	1.373.715,65	-1.329.594	-1.445.142	723.685	865.578	893.774
		Nachrichtlich:						
		Summe der vorgetragenen Jahresfehlbeträge	0,00	0	0	0	0	0

*** Ende der Liste "Ergebnishaushalt"

Nr.	Konten	Bezeichnung	Ergebnis des Jahres- abschlusses 2022	Haushaltsansatz		Planungsdaten		
				2023	2024	2025	2026	2027
				- Euro -	- Euro -	- Euro -	- Euro -	- Euro -
1	2	3	4	5	6	7	8	9
1	50	Privatrechtliche Leistungsentgelte	72.057,58	84.270	86.270	86.270	86.270	86.270
		50000000 Umsatzerlöse aus Verkauf von Nutzholz	34.548,26	60.000	60.000	60.000	60.000	60.000
		50000010 Umsatzerlöse aus Verkauf von Brenn- und Energieholz	31.516,05	20.000	20.000	20.000	20.000	20.000
		50020000 Eintrittsgelder	5.714,00	4.000	6.000	6.000	6.000	6.000
		50040000 Umsatzerlöse aus der Überlassung von Rechten	270,00	270	270	270	270	270
		50900000 sonstige Umsatzerlöse	9,27	0	0	0	0	0
2	51	Öffentlich-rechtliche Leistungsentgelte	2.478.994,47	2.883.150	2.838.150	2.843.150	2.843.150	2.843.150
		51000000 öffentlich-rechtliche Verwaltungsgebühren	66.916,14	59.150	59.150	59.150	59.150	59.150
		51010000 öffentlich-rechtliche Verwaltungsgebühren - Verkehrsbehörde	9.414,12	8.000	8.000	8.000	8.000	8.000
		51020000 öffentlich-rechtliche Verwaltungsgebühren - Gewerbebehörde	8.180,00	6.000	6.000	6.000	6.000	6.000
		51100000 öffentlich-rechtliche Benutzungsgebühren	2.344.715,30	2.748.000	2.703.000	2.708.000	2.708.000	2.708.000
		51100010 öffentlich-rechtliche Benutzungsgebühren HÜL	339,54	2.000	2.000	2.000	2.000	2.000
		51110000 öffentlich-rechtliche Benutzungsgebühren (Ablösung Stellplätze)	0,00	10.000	10.000	10.000	10.000	10.000
		51500000 Erträge aus Bußgeldern und Verwarnungen	49.429,37	50.000	50.000	50.000	50.000	50.000
3	548-549	Kostensatzleistungen und -erstattungen	111.752,51	112.000	117.000	112.000	112.000	112.000
		54800000 Kostenerstattungen vom Bund	6.254,69	0	0	0	0	0
		54810000 Kostenerstattungen vom Land	0,00	5.000	5.000	0	0	0
		54820000 Kostenerstattungen von Gemeinden (GV)	21.331,73	15.000	20.000	20.000	20.000	20.000
		54830000 Kostenerstattungen von Zweckverbänden und dgl.	83.770,73	90.000	90.000	90.000	90.000	90.000
		54880000 Kostenerstattungen von übrigen Bereichen	395,36	2.000	2.000	2.000	2.000	2.000
4	52	Bestandsveränderungen und aktivierte Eigenleistungen	0,00	0	0	0	0	0
5	55	Steuern und steuerähnliche Erträge einschließlich Erträge aus gesetzlichen Umlagen	12.421.504,64	11.139.000	11.214.000	12.635.000	12.885.000	12.885.000
		55000000 Gemeindeanteil an der Einkommensteuer	3.934.301,34	4.210.000	4.240.000	4.500.000	4.500.000	4.500.000
		55040000 Gemeindeanteil an der Umsatzsteuer	568.906,46	585.000	600.000	600.000	600.000	600.000
		55510000 Grundsteuer A	112.526,75	120.000	120.000	200.000	200.000	200.000
		55520000 Grundsteuer B	692.242,78	700.000	700.000	780.000	780.000	780.000
		55530000 Gewerbesteuer	7.089.827,81	5.500.000	5.500.000	6.500.000	6.750.000	6.750.000
		55592000 Hundesteuer	23.699,50	24.000	24.000	25.000	25.000	25.000
		55597000 Übernachtungssteuer	0,00	0	30.000	30.000	30.000	30.000
6	547	Erträge aus Transferleistungen	265.714,30	266.000	260.000	260.000	260.000	260.000
		54722000 Leistungsbeteiligung bei der Engliederung von Arbeitssuchenden (§ 16 SGB II)/Optionsgemeinden	6.701,09	0	0	0	0	0
		54770000 Ausgleichsleistungen nach dem Familienleistungsgesetz	259.013,21	266.000	260.000	260.000	260.000	260.000
7	540-543	Erträge aus Zuweisungen und Zuschüssen für laufende Zwecke und allgemeine Umlagen	1.664.916,86	3.011.013	3.786.380	3.458.000	3.458.000	3.458.000
		54010100 Schlüsselzuweisungen	730.304,00	1.120.013	2.258.380	2.250.000	2.250.000	2.250.000
		54020000 allgemeine Finanzzuweisungen der Gemeinden und Gemeindeverbände	2.500,00	0	0	0	0	0
		54102100 sonstige Zuweisungen des Bundes (Gigabit-Projekt)	11.988,69	0	0	0	0	0
		54103000 sonstige Zuweisungen des Landes	524.531,13	535.000	535.000	535.000	535.000	535.000
		54103020 sonstige Zuweisungen des Landes (Hessenkasse)	0,00	126.000	125.000	0	0	0
		54103030 sonstige Zuweisungen des Landes (Förderprogramm DLCAI)	0,00	500.000	0	0	0	0

Nr.	Konten	Bezeichnung	Ergebnis des Jahresabschlusses 2022	Haushaltsansatz		Planungsdaten		
				2023	2024	2025	2026	2027
				- Euro -	- Euro -	- Euro -	- Euro -	- Euro -
1	2	3	4	5	6	7	8	9
		54103040 sonstige Zuweisungen des Landes (Förderprogramm PivA)	14.500,00	0	30.000	30.000	30.000	30.000
		54103050 sonstige Zuweisungen d.Landes (Verdienstaufallentschädigung IfSG)	366,79	0	0	0	0	0
		54109000 sonstige Zuweisungen von übrigen Bereichen	0,00	1.000	1.000	1.000	1.000	1.000
		54210000 Zuweisungen für laufende Zwecke vom Land	370.838,45	435.000	450.000	450.000	450.000	450.000
		54212000 Zuweisungen für laufende Zwecke v.Land (IKEK DE)	2.324,00	75.000	60.000	0	0	0
		54213000 Zuweisungen für lfd. Zwecke v.Land (Wasserrahmenrichtlinie)	0,00	95.000	135.000	0	0	0
		54214000 Zuweisungen für lfd. Zwecke v.Land (Hessens gute Zukunft sichern)	3.568,57	0	0	0	0	0
		54215000 Zuweisungen für lfd. Zwecke v.Land (Starke Heimat Hessen)	0,00	46.800	0	0	0	0
		54220000 Zuweisungen für laufende Zwecke von Gemeinden und Gemeindeverbänden	2.325,00	70.000	190.000	190.000	190.000	190.000
		54225000 Zuweisungen für lfd. Zwecke von Gemeindeverbänden (Starke Heimat Hessen)	0,00	5.200	0	0	0	0
		54301000 Schuldendiensthilfen vom Land	1.670,23	2.000	2.000	2.000	2.000	2.000
8	546	Erträge aus der Auflösung von Sonderposten aus Investitionszuweisungen, -zuschüssen und Investitionsbeiträgen	927.247,92	1.414.735	1.390.265	875.715	835.415	791.750
		54600000 Erträge aus der Auflösung von Sonderposten aus Investitionszuweisungen	642.199,44	648.910	668.460	619.360	591.060	550.795
		54600099 Erträge aus der Auflösung von Sonderposten aus Investitionszuweisungen aus dem Konjunkturprogramm	18.083,00	18.200	18.200	18.200	18.200	18.200
		54610000 Erträge aus der Auflösung von Sonderposten aus Investitionszuschüssen vom nicht öffentlichen Bereich	2.299,00	1.455	1.455	1.105	1.105	1.105
		54620000 Erträge aus der Auflösung von Sonderposten aus Investitionsbeiträgen	262.248,48	255.720	239.700	234.600	222.600	219.200
		54635330 Erträge aus Sonderposten Wasserversorgung	0,00	28.000	0	0	0	0
		54635380 Erträge aus Sonderposten Abwasserentsorgung	0,00	460.000	460.000	0	0	0
		54690000 Erträge aus der Auflösung von sonstigen Sonderposten aus Investitionen	2.418,00	2.450	2.450	2.450	2.450	2.450
9	53	Sonstige ordentliche Erträge	318.047,55	425.500	426.000	426.000	426.000	426.000
		53000000 Nebenerlöse aus Vermietung und Verpachtung	10.501,22	34.300	34.300	34.300	34.300	34.300
		53000010 Pachten HÜL	11.712,75	12.000	12.000	12.000	12.000	12.000
		53091000 Konzessionsabgaben	191.575,11	190.000	190.000	190.000	190.000	190.000
		53910000 Steuererstattungen	19.898,47	0	0	0	0	0
		53920010 Eigenbeteiligung Wahlleistung Versorgungsempfänger 1	453,60	0	0	0	0	0
		53920011 Eigenbeteiligung Wahlleistung Versorgungsempfänger 2	226,80	0	0	0	0	0
		53990000 andere sonstige betriebliche Erträge	83.679,60	189.200	189.700	189.700	189.700	189.700
10		Summe der ordentlichen Erträge (Nr. 1 bis 9)	18.260.235,83	19.335.668	20.118.065	20.696.135	20.905.835	20.862.170
11	62, 63, 640-643, 647-649, 65	Personalaufwendungen	-4.259.777,52	-5.223.536	-5.667.223	-5.777.126	-5.889.238	-5.984.250
		62000000 Entgelte für geleistete Arbeitszeit (einschl. tariflicher, vertraglicher oder arbeitsbedingter Zulagen)	-3.057.459,19	-3.783.261	-4.131.441	-4.214.068	-4.298.355	-4.365.016

Nr.	Konten	Bezeichnung	Ergebnis des Jahresabschlusses 2022	Haushaltsansatz		Planungsdaten		
				2023	2024	2025	2026	2027
				- Euro -	- Euro -	- Euro -	- Euro -	- Euro -
1	2	3	4	5	6	7	8	9
		62900000 sonstige Aufwendungen mit Entgeltcharakter	-3.172,73	-12.200	-14.000	-14.000	-14.000	-14.000
		63000000 Dienst-, Amtsbezüge einschl. tariflicher, vertraglicher oder arbeitsbedingter Zulagen	-169.109,58	-179.422	-185.862	-189.578	-193.369	-197.237
		63900000 sonstige Aufwendungen mit Entgelt- oder Bezugscharakter	-46.153,75	-41.262	-42.465	-43.313	-44.179	-45.064
		64000000 Arbeitgeberanteil zur Sozialversicherung	-666.259,25	-831.064	-890.876	-908.694	-926.869	-945.379
		Entgeltbereich Sonstige personalbezogene Zahlungen an Sozialversicherungsträger						
		64200000 Beiträge zur Berufsgenossenschaft und Unfallversicherung	-40.828,55	-43.175	-50.063	-50.063	-50.063	-50.063
		64700000 Zukunftssicherung / Zusatzversorgung	-179.363,30	-225.868	-244.716	-249.610	-254.603	-259.691
		Entgeltbereich						
		64800000 sonstige Aufwendungen für Altersversorgung	-50.670,57	0	0	0	0	0
		64900000 Beihilfen Bezugsbereich	-28.738,05	-72.500	-77.200	-77.200	-77.200	-77.200
		64910000 Beihilfen Entgeltbereich	0,00	-3.000	-3.300	-3.300	-3.300	-3.300
		65010000 Aufwendungen für Personaleinstellungen	-1.127,76	0	0	0	0	0
		65500000 Aufwendungen für Dienstjubiläen	-850,00	0	0	0	0	0
		65900000 übrige sonstige Personalaufwendungen	-16.044,79	-31.784	-27.300	-27.300	-27.300	-27.300
12	644-646	Versorgungsaufwendungen	-185.096,55	-289.015	-292.226	-296.046	-299.941	-303.913
		64500000 Aufwendungen Versorgungskassen für Beamte	-185.096,55	-187.740	-190.951	-194.771	-198.666	-202.638
		64600000 Zuführung zu Pensionsrückstellungen	0,00	-84.375	-84.375	-84.375	-84.375	-84.375
		64610000 Zuführung zu Beihilferückstellungen	0,00	-16.900	-16.900	-16.900	-16.900	-16.900
13	60,61,67-69	Aufwendungen für Sach- und Dienstleistungen	-3.144.730,50	-5.368.365	-5.879.607	-4.279.157	-4.277.457	-4.262.457
		60000000 Rohstoffe/Material/Vorprodukte/Fremdbauteile	0,00	-1.500	-1.500	-1.500	-1.500	-1.500
		60100000 Aufwendungen für Büromaterial und Drucksachen der Verwaltung und ähnl. Einrichtungen	-16.179,75	-28.100	-28.100	-28.100	-28.100	-28.100
		60110000 Lehr- und Unterrichtsmittel	-5.097,65	-5.700	-5.700	-5.700	-5.700	-5.700
		60200000 Hilfsstoffe	-22.280,36	-15.000	-25.000	-25.000	-25.000	-25.000
		60300000 Betriebsmittel, Verbrauchswerkzeuge	-20.350,55	-42.850	-42.950	-42.950	-42.950	-42.950
		60302000 Praxis- und Laborbedarf, Arzneimittel	-11.244,01	-10.000	-10.000	-10.000	-10.000	-10.000
		60510000 Strom	-271.296,19	-751.900	-750.900	-730.900	-730.900	-730.900
		60520000 Gas	-76.427,19	-85.000	-85.000	-85.000	-85.000	-85.000
		60530000 Fernwärme	-11.346,22	-10.235	-10.235	-10.235	-10.235	-10.235
		60540000 Heizöl	-69.168,80	-64.500	-64.500	-64.500	-64.500	-64.500
		60550000 Treibstoffe	-67.424,74	-71.000	-71.000	-71.000	-71.000	-71.000
		60560000 Wasser	-20.955,76	-42.965	-44.965	-44.965	-44.965	-44.965
		60570000 Abwasser	-37.062,76	-51.400	-52.700	-55.250	-55.250	-55.250
		60610000 Materialaufwand für Gebäude u. Außenanlagen	-16.873,07	-62.750	-62.750	-54.250	-54.250	-54.250
		60620000 Materialaufwand für techn. Anlagen in Betriebsbauten	-14.565,59	-15.500	-15.500	-15.500	-15.500	-15.500
		60630000 Materialaufwand für Einrichtungen und Ausstattungen	-26.001,76	-35.600	-35.600	-33.600	-33.600	-33.600
		60650000 Materialaufwand für Straßen, Wegen, Plätze u.ä.	-9.003,25	-20.000	-20.000	-30.000	-30.000	-30.000
		60690000 sonstiger Materialaufwand für Reparatur und Instandhaltung	-30.454,40	-53.500	-53.500	-52.500	-52.500	-52.500
		60700000 Aufwendungen für Berufskleidung, Arbeitsschutzmittel u. ä.	-42.685,69	-48.200	-49.200	-49.200	-49.200	-49.200

Nr.	Konten	Bezeichnung	Ergebnis des Jahresabschlusses 2022	Haushaltsansatz		Planungsdaten		
				2023	2024	2025	2026	2027
				- Euro -	- Euro -	- Euro -	- Euro -	- Euro -
1	2	3	4	5	6	7	8	9
		60810000 Reinigungsmaterial	-10.633,18	-10.250	-10.250	-10.250	-10.250	-10.250
		60890000 übriger sonstiger Materialaufwand	-9.861,36	-7.835	-7.835	-7.835	-7.835	-7.835
		61000000 Fremdleistungen für Erzeugnisse und andere Umsatzleistungen	-218.748,41	-263.500	-313.500	-266.500	-266.500	-266.500
		61310000 Aufwandsentschädigungen führehamtl. Tätige (soweit nicht Hkto. 678)	-34.234,76	-45.850	-56.040	-56.040	-56.040	-56.040
		61390000 sonstige weitere Fremdleistungen	-5.636,81	-6.250	-6.250	-6.250	-6.250	-6.250
		61610000 Instandhaltung der Gebäude und Außenanlagen (Bauunterhaltung)	-308.037,17	-879.000	-878.000	-338.500	-338.500	-338.500
		61611000 Instandhaltung der Gebäude und Außenanlagen (Abriss Gebäude)	0,00	-50.000	-50.000	0	0	0
		61620000 Instandhaltung von tech. Anlagen in Betriebsbauten	-249.334,19	-155.000	-155.000	-125.000	-125.000	-125.000
		61630000 Instandhaltung von Einrichtungen und Ausstattungen	-5.798,89	-45.050	-45.050	-20.050	-20.050	-20.050
		61631000 Instandhaltung von Bildstöcken, Statuen u.a.	0,00	-3.500	-3.500	-3.500	-3.500	-3.500
		61640000 Instandhaltung von Kfz	-98.497,56	-66.300	-66.300	-66.300	-66.300	-66.300
		61650000 Instandhaltung von Sachanlagen im Gemeingebrauch, Infrastrukturvermögen	-340.107,82	-621.000	-786.000	-546.000	-546.000	-546.000
		61651000 Instandhaltung von Brücken	-157.094,17	-20.000	-120.000	-50.000	-50.000	-50.000
		61652000 Instandhaltung Infrastrukturvermögen, Umsetzung Wasserrahmenrichtlinie	0,00	-150.000	-150.000	0	0	0
		61653000 Instandhaltung Infrastrukturvermögen, Förderprogramm DLCAI	-3.460,33	0	0	0	0	0
		61660000 Wartungskosten	-33.794,57	-37.270	-39.750	-39.750	-39.750	-39.750
		61690000 sonstige Fremdinstandhaltung	-40.503,60	-61.000	-76.000	-71.000	-71.000	-56.000
		61710000 Aufwendungen für Fremdentorgung	-56.092,34	-66.525	-84.125	-84.125	-84.125	-84.125
		61720000 Beleuchtungs-Contracting	-134.043,46	-145.950	-145.950	-145.950	-145.950	-145.950
		61730000 Fremdreinigung	-19.535,03	-16.000	-19.500	-18.500	-18.500	-18.500
		61790000 andere sonstige Aufwendungen für bezogene Leistungen	-85.835,87	-175.550	-265.050	-173.050	-173.050	-173.050
		61791000 Differenzausgleich Umsatzsteuererklärung	7.603,18	0	0	0	0	0
		67000000 Mieten, Pachten, Erbbauzinsen	-79.120,64	-167.205	-185.205	-185.205	-185.205	-185.205
		67100000 Leasing	-5.383,88	-17.600	-19.600	-19.600	-19.600	-19.600
		67200000 Lizenzen und Konzessionen	-36.036,38	-41.000	-41.300	-41.300	-41.300	-41.300
		67300000 Gebühren	-11.342,51	-18.625	-24.625	-18.625	-18.625	-18.625
		67310000 Gebühren FWV Osthessen w.V.	-1.913,27	-5.000	-5.000	-5.000	-5.000	-5.000
		67320000 Gebühren Forstbetriebsgemeinschaft	-658,14	-1.000	-1.000	-1.000	-1.000	-1.000
		67500000 Bankspesen / Kosten des Geldverkehrs u.d. Kapitalbeschaffung	-19.217,96	-32.050	-32.050	-32.050	-32.050	-32.050
		67600000 Provisionen	-8.057,23	-8.000	-8.000	-8.000	-8.000	-8.000
		67710000 Aufwendungen für Sachverständige, Rechtsanwälte und Gerichtskosten	-62.333,04	-178.950	-183.950	-78.450	-78.450	-78.450
		67711000 Beratungskosten Wasserschutzgebiete u.a.	-18.009,56	-20.000	-20.000	-20.000	-20.000	-20.000
		67712000 Aufwendungen für Planungen, Studien	-21.504,56	-140.000	-152.000	-15.000	-15.000	-15.000
		67713000 Aufwendungen für Sachverständige (Gigabit-Projekt)	0,00	-50.000	-50.000	0	0	0
		67730000 Aufwendungen für betriebswirtschaftliche Beratungen und ähnliches	-5.764,88	-15.000	-15.000	-15.000	-15.000	-15.000
		67790000 Aufwendungen für andere Beratungsleistungen	0,00	-40.000	-40.000	-30.000	-30.000	-30.000
		67792000 Aufwendungen für andere Beratungsleistungen (IKEK DE)	0,00	-4.000	-4.000	0	0	0

Nr.	Konten	Bezeichnung	Ergebnis des Jahresabschlusses 2022	Haushaltsansatz		Planungsdaten		
				2023	2024	2025	2026	2027
				- Euro -	- Euro -	- Euro -	- Euro -	- Euro -
1	2	3	4	5	6	7	8	9
		67800000 Aufwendungen für die Fraktionen	-1.900,92	-1.903	-2.100	-2.100	-2.100	-2.100
		67810000 Aufwandsentschädigungen für ehrenamtl. kommunale Mandatsträger	-45.593,07	-51.000	-47.000	-47.000	-47.000	-47.000
		67820000 Aus- und Fortbildung für ehrenamtl. kommunale Mandatsträger	-75,00	-1.500	-1.500	-1.500	-1.500	-1.500
		68100000 Aufwendungen für Zeitungen und Fachliteratur der Verwaltung	-4.148,85	-7.650	-7.650	-7.650	-7.650	-7.650
		68200000 Porto und Versandkosten	-8.198,29	-10.000	-10.000	-10.000	-10.000	-10.000
		68310000 Datenübertragungskosten	-5.016,00	-6.500	-6.500	-6.500	-6.500	-6.500
		68320000 Telefonkosten	-21.810,16	-37.150	-37.150	-37.150	-37.150	-37.150
		68500000 Reisekosten	-3.772,72	-6.350	-6.350	-6.750	-6.750	-6.750
		68600000 Aufwendungen für Verfügungsmittel	-1.188,90	-2.400	-2.400	-2.400	-2.400	-2.400
		68601000 Verfügungsmittel Vors.der Gemeindevertretung	-1.200,00	-2.400	-2.400	-2.400	-2.400	-2.400
		68602000 Verfügungsmittel Ortsbeiräte	-9.180,65	-12.000	-12.000	-12.000	-12.000	-12.000
		68610000 Aufwendungen für Öffentlichkeitsarbeit	-35.743,19	-47.950	-47.950	-39.950	-39.950	-39.950
		68620000 Aufwendungen für Gästebewirtung (Repräsentation)	-6.192,01	-8.000	-8.000	-5.000	-5.000	-5.000
		68630000 Ehrungen und Jubiläen	-1.303,21	-5.500	-5.700	-5.700	-5.700	-5.700
		68631000 Ehrengaben bei Vereinsjubiläen und besonderen Anlässen	-555,00	-1.500	-1.500	-1.500	-1.500	-1.500
		68690000 sonstige Aufwendungen für Repräsentation	-1.083,79	-4.500	-4.500	-4.500	-4.500	-4.500
		68800000 Aufwendungen für Fort-, und Weiterbildung	-9.732,36	-26.200	-29.025	-20.125	-20.125	-20.125
		69000000 Beiträge für gebäudebezogene Versicherungen	-50.174,47	-51.600	-52.000	-52.000	-52.000	-52.000
		69010000 Kfz-Versicherungsbeiträge	-18.425,42	-19.950	-20.450	-20.450	-20.450	-20.450
		69090000 Beiträge für sonstige Versicherungen	-42.489,90	-44.710	-45.160	-45.160	-45.160	-45.160
		69100000 Beiträge zu Wirtschaftsverbänden und Berufsvertretungen, sonstige Vereinigungen	-35.540,46	-37.930	-39.630	-39.630	-37.930	-37.930
		69930000 übrige sonstige betriebliche Aufwendungen	0,00	-1.712	-1.712	-1.712	-1.712	-1.712
14	66	Abschreibungen	-2.348.621,29	-2.337.040	-2.550.445	-2.469.065	-2.422.565	-2.266.720
		66150000 Abschreibungen auf aktivierte Investitionszuweisungen, -zuschüsse und Investitionsbeiträge	-20.008,00	-19.845	-18.215	-18.215	-18.215	-16.880
		66190000 sonstige Abschreibungen auf immaterielle Vermögensgegenstände des Anlagevermögens	-4.023,00	-6.900	-9.860	-9.860	-9.860	-9.860
		66200000 Abschreibungen auf Gebäude und Gebäudeeinrichtungen, Sachanlagen im Gemeingebrauch und Infrastrukturvermögen	-2.006.930,32	-2.030.750	-2.161.800	-2.124.100	-2.105.300	-2.050.600
		66300000 Abschreibungen auf technische Anlagen und Maschinen	-3.368,00	-3.375	-8.380	-8.120	-8.120	-6.490
		66410000 Abschreibungen auf andere Anlagen	-72.621,74	-57.430	-63.280	-56.090	-53.740	-46.250
		66420000 Abschreibungen auf Betriebsausstattung	-17.644,00	-24.400	-7.650	-7.650	-7.650	-7.650
		66430000 Abschreibungen auf Fuhrpark	-151.984,82	-139.715	-230.555	-194.855	-169.655	-81.065
		66450000 Abschreibungen auf Geschäftsausstattung	-29.379,14	-27.625	-23.705	-23.175	-23.025	-20.925
		66500000 Abschreibungen auf geringwertige Wirtschaftsgüter (GWG)	-42.501,87	-27.000	-27.000	-27.000	-27.000	-27.000
		66710000 Abschreibungen auf Forderungen wegen Uneinbringlichkeit	-160,40	0	0	0	0	0
15	71	Aufwendungen für Zuweisungen und Zuschüsse sowie besondere Finanzaufwendungen	-413.272,93	-532.100	-562.100	-566.100	-566.100	-566.100
		71100000 Aufwendungen aus Vermögensübertragungen	-7.263,60	-10.000	-10.000	-10.000	-10.000	-10.000

Nr.	Konten	Bezeichnung	Ergebnis des Jahresabschlusses 2022	Haushaltsansatz		Planungsdaten		
				2023	2024	2025	2026	2027
				- Euro -	- Euro -	- Euro -	- Euro -	- Euro -
1	2	3	4	5	6	7	8	9
		71190000 übrige Sonstige Zuweisungen und Zuschüsse	-24.384,16	-71.475	-71.475	-55.475	-55.475	-55.475
		71250000 Zuschüsse für laufende Zwecke an verbundene Unternehmen, Sondervermögen und Beteiligungen	-2.320,22	-3.000	-3.000	-3.000	-3.000	-3.000
		71270000 Zuschüsse für laufende Zwecke an private Unternehmen	-57.116,83	-50.000	-50.000	-50.000	-50.000	-50.000
		71280000 Zuschüsse für laufende Zwecke an übrige Bereiche	-183.323,70	-230.000	-230.000	-250.000	-250.000	-250.000
		71281000 Weiterleitung Freistellung Kita-Gebühren Land an Kirchengemeinde	-92.280,00	-115.000	-115.000	-115.000	-115.000	-115.000
		71720000 sonstige Erstattungen an Gemeinden (GV)	-18.618,05	-25.000	-25.000	-25.000	-25.000	-25.000
		71780000 sonstige Erstattungen an übrigen Bereich	-27.966,37	-27.625	-57.625	-57.625	-57.625	-57.625
16	73	Steueraufwendungen einschließlich Aufwendungen aus gesetzlichen Umlageverpflichtungen	-6.557.369,29	-6.849.500	-6.524.000	-6.502.000	-6.502.000	-6.502.000
		73541000 Kreisumlage	-3.384.793,00	-3.720.000	-3.513.000	-3.500.000	-3.500.000	-3.500.000
		73542000 Schulumlage	-1.937.647,00	-2.129.500	-2.011.000	-2.000.000	-2.000.000	-2.000.000
		73549000 andere Umlagen (Heimatumlage Land Hessen)	-419.744,90	-319.000	-319.000	-319.000	-319.000	-319.000
		73570000 ZVK Sanierungsgeld	-45.833,40	-48.000	-48.000	-50.000	-50.000	-50.000
		73590000 sonstige Aufwendungen aus steuerähnlichen Umlagen	-32.842,00	-39.000	-39.000	-39.000	-39.000	-39.000
		73631000 Abwasserabgabe	-61.057,43	-80.000	-80.000	-80.000	-80.000	-80.000
		73801000 Gewerbesteuerumlage	-675.451,56	-514.000	-514.000	-514.000	-514.000	-514.000
17	72	Transferaufwendungen	0,00	0	0	0	0	0
18	70,74,76	Sonstige ordentliche Aufwendungen	-11.735,76	-8.706	-8.706	-8.706	-8.706	-8.706
		70200000 Grundsteuer	-7.744,76	-4.396	-4.396	-4.396	-4.396	-4.396
		70300000 Kfz-Steuer	-3.991,00	-4.310	-4.310	-4.310	-4.310	-4.310
19		Summe der ordentlichen Aufwendungen (Nr. 11 bis 18)	-16.920.603,84	-20.608.262	-21.484.307	-19.898.200	-19.966.007	-19.894.146
20		Verwaltungsergebnis (Nr. 10 J. Nr. 19)	1.339.631,99	-1.272.594	-1.366.242	797.935	939.828	968.024
21	56,57	Finanzerträge	52.693,60	59.400	107.400	107.400	107.400	107.400
		57100000 Bankzinsen	1.896,96	2.100	50.100	50.100	50.100	50.100
		57610000 Säumniszuschläge	5.310,00	4.000	4.000	4.000	4.000	4.000
		57620000 Mahngebühren	2.934,34	3.000	3.000	3.000	3.000	3.000
		57630000 Verzinsung von Steuernachforderungen u. -erstattungen	42.552,30	50.300	50.300	50.300	50.300	50.300
22	77	Zinsen und andere Finanzaufwendungen	-55.835,10	-116.400	-186.300	-181.650	-181.650	-181.650
		77100000 Bankzinsen	-1.670,23	-5.000	-5.000	-5.000	-5.000	-5.000
		77110000 Zinsdienstumlage nach § 40 FAG	-876,00	-900	-800	-750	-750	-750
		77610000 Zinsen und ähnliche Aufwendungen an Land	-2.482,81	-2.500	-2.500	-1.500	-1.500	-1.500
		77680000 Zinsen und ähnliche Aufwendungen an sonstigen inländischen Bereich	-25.743,76	-50.000	-120.000	-120.000	-120.000	-120.000
		77900000 sonstige Zinsen und ähnliche Aufwendungen	-25.062,30	-50.000	-50.000	-50.000	-50.000	-50.000
		77910000 sonstige Zinsen und ähnliche Aufwendungen (Ansparraten)	0,00	-8.000	-8.000	-4.400	-4.400	-4.400
23		Finanzergebnis (Nr. 21 J. Nr. 22)	-3.141,50	-57.000	-78.900	-74.250	-74.250	-74.250
24		Gesamtbetrag der ordentlichen Erträge (Nr. 10 und Nr. 21)	18.312.929,43	19.395.068	20.225.465	20.803.535	21.013.235	20.969.570
25		Gesamtbetrag der ordentlichen Aufwendungen (Nr. 19 und Nr. 22)	-16.976.438,94	-20.724.662	-21.670.607	-20.079.850	-20.147.657	-20.075.796
26		Ordentliches Ergebnis (Nr. 24 und Nr. 25)	1.336.490,49	-1.329.594	-1.445.142	723.685	865.578	893.774
27	59	Außerordentliche Erträge	61.869,07	0	0	0	0	0
		59100000 Erträge aus der Veräußerung von Grundstücken, Gebäuden und Anlagen	61.869,07	0	0	0	0	0



Ergebnishaushalt 2024

Gemeinde: 00 Marktgemeinde Eiterfeld

Nr.	Konten	Bezeichnung	Ergebnis des Jahres- abschlusses 2022	Haushaltsansatz		Planungsdaten		
				2023	2024	2025	2026	2027
				- Euro -	- Euro -	- Euro -	- Euro -	- Euro -
1	2	3	4	5	6	7	8	9
28	79	Außerordentliche Aufwendungen	-24.643,91	0	0	0	0	0
		79410000 Verluste aus dem Abgang von Sachanlagen	-24.643,91	0	0	0	0	0
29		Außerordentliches Ergebnis (Nr. 27 J. Nr. 28)	37.225,16	0	0	0	0	0
30		Jahresergebnis (Nr. 26 und Nr. 29)	1.373.715,65	-1.329.594	-1.445.142	723.685	865.578	893.774
		Nachrichtlich:						
		Summe der vorgetragene Jahresfehlbeträge	0,00	0	0	0	0	0

*** Ende der Liste "Ergebnishaushalt"

Nr.	Konten	Bezeichnung	Ergebnis des Jahresabschlusses 2022	Haushaltsansatz		Planungsdaten		
				2023	2024	2025	2026	2027
				- Euro -	- Euro -	- Euro -	- Euro -	- Euro -
1	2	3	4	5	6	7	8	9
1	810	Privatrechtliche Leistungsentgelte	71.308,33	84.270	86.270	86.270	86.270	86.270
		81032100 Einzahlungen aus Eintrittsgeldern	5.714,00	4.000	6.000	6.000	6.000	6.000
		81041100 Einzahlungen aus Mieten und Pachten	270,00	270	270	270	270	270
		81042100 Einzahlungen aus dem Verkauf von Vorräten	65.324,33	80.000	80.000	80.000	80.000	80.000
2	811	Öffentlich-rechtliche Leistungsentgelte	2.479.344,60	2.883.150	2.838.150	2.843.150	2.843.150	2.843.150
		81131100 Einzahlungen aus Verwaltungsgebühren	83.634,96	73.150	73.150	73.150	73.150	73.150
		81132100 Einzahlungen aus Benutzungsgebühren	2.346.487,27	2.760.000	2.715.000	2.720.000	2.720.000	2.720.000
		81156100 Einzahlungen aus Buß- und Verwargeldern	49.222,37	50.000	50.000	50.000	50.000	50.000
3	812	Kostensatzleistungen und -erstattungen	83.946,00	112.000	117.000	112.000	112.000	112.000
		81248000 Einzahlungen aus Kostenerstattungen vom Bund	6.254,69	0	0	0	0	0
		81248100 Einzahlungen aus Kostenerstattungen vom Land	0,00	5.000	5.000	0	0	0
		81248200 Einzahlungen aus Kostenerstattungen von Gemeinden (GV)	279,85	15.000	20.000	20.000	20.000	20.000
		81248300 Einzahlungen aus Kostenerstattungen von Zweckverbänden und dergl.	77.016,10	90.000	90.000	90.000	90.000	90.000
		81248800 Einzahlungen aus Kostenerstattungen von übrigen Bereichen	395,36	2.000	2.000	2.000	2.000	2.000
4	814	Einzahlungen aus Steuern und steuerähnlichen Erträgen einschließlich Erträgen aus gesetzlichen Umlagen	12.413.111,06	11.139.000	11.214.000	12.635.000	12.885.000	12.885.000
		81401100 Grundsteuer A	112.135,07	120.000	120.000	200.000	200.000	200.000
		81401200 Grundsteuer B	691.418,44	700.000	700.000	780.000	780.000	780.000
		81401300 Gewerbesteuer	7.236.892,48	5.500.000	5.500.000	6.500.000	6.750.000	6.750.000
		81402100 Gemeindeanteil Einkommenssteuer	3.776.405,58	4.210.000	4.240.000	4.500.000	4.500.000	4.500.000
		81402200 Gemeindeanteil Umsatzsteuer	573.034,69	585.000	600.000	600.000	600.000	600.000
		81403200 Hundesteuer	23.224,80	24.000	24.000	25.000	25.000	25.000
		81403900 Sonstige örtliche Steuern	0,00	0	30.000	30.000	30.000	30.000
5	815	Einzahlungen aus Transferleistungen	265.105,11	266.000	260.000	260.000	260.000	260.000
		81505100 Leistungen nach dem Familienleistungsgesetz	259.013,21	266.000	260.000	260.000	260.000	260.000
		81519300 Leistungsbeteiligung bei der Eingliederung von Arbeitssuchenden (§§16 ff SGB II)/Optionsgemeinden	6.091,90	0	0	0	0	0
6	816	Zuweisungen und Zuschüsse für laufende Zwecke und allgemeine Umlagen	1.664.172,86	3.011.013	3.786.380	3.458.000	3.458.000	3.458.000
		81611100 Schlüsselzuweisungen	730.304,00	1.120.013	2.258.380	2.250.000	2.250.000	2.250.000
		81613000 Sonstige allgemeine Zuweisungen vom Bund	11.988,69	0	0	0	0	0
		81613100 Sonstige allgemeine Zuweisungen vom Land	539.397,92	1.161.000	690.000	565.000	565.000	565.000
		81613200 Sonstige allgemeine Zuweisungen von Gemeinden (GV)	2.500,00	0	0	0	0	0
		81613800 Sonstige allgemeine Zuweisungen von übrigen Bereichen	0,00	1.000	1.000	1.000	1.000	1.000
		81614100 Zuweisungen für laufende Zwecke vom Land	376.731,02	651.800	645.000	450.000	450.000	450.000
		81614200 Zuweisungen für laufende Zwecke von Gemeinden (GV)	1.581,00	75.200	190.000	190.000	190.000	190.000
		81623100 Einzahlungen aus Schuldendiensthilfen vom Land	1.670,23	2.000	2.000	2.000	2.000	2.000
7	817	Zinsen und sonstige Finanzeinzahlungen	51.129,42	59.400	107.400	107.400	107.400	107.400
		81756200 Besondere Finanzeinzahlungen (Säumniszuschläge, Mahngebühren etc.)	5.620,11	7.000	7.000	7.000	7.000	7.000
		81761700 Zinseinzahlungen von Kreditinstituten	3.985,51	2.100	50.100	50.100	50.100	50.100
		81769100 Sonstige Finanzeinzahlungen	41.523,80	50.300	50.300	50.300	50.300	50.300
8	813,828	Sonstige ordentliche Einzahlungen und sonstige außerordentliche Einzahlungen, die sich nicht aus Investitionstätigkeiten ergeben	317.632,26	425.500	426.000	426.000	426.000	426.000

Nr.	Konten	Bezeichnung	Ergebnis des Jahresabschlusses 2022	Haushaltsansatz		Planungsdaten		
				2023	2024	2025	2026	2027
				- Euro -	- Euro -	- Euro -	- Euro -	- Euro -
1	2	3	4	5	6	7	8	9
		81341100 Sonstige Einzahlungen aus Mieten und Pachten	19.742,62	46.300	46.300	46.300	46.300	46.300
		81346100 Sonstige Einzahlungen aus privatrechtlichen Leistungsentgelten	104.610,43	189.200	189.700	189.700	189.700	189.700
		81351100 Sonstige Einzahlungen aus Konzessionsabgaben	193.279,21	190.000	190.000	190.000	190.000	190.000
9		Summe der Einzahlungen aus laufender Verwaltungstätigkeit (Nrn. 1 bis 8)	17.345.749,64	17.980.333	18.835.200	19.927.820	20.177.820	20.177.820
10	830	Personalauszahlungen	-4.216.906,81	-5.223.536	-5.667.223	-5.777.126	-5.889.238	-5.984.250
		83001100 Dienstausszahlungen und dergl. für Beamte	-169.486,59	-179.422	-185.862	-189.578	-193.369	-197.237
		83001200 Dienstausszahlungen und dergl. für tariflich Beschäftigte	-3.066.075,00	-3.836.723	-4.187.906	-4.271.381	-4.356.534	-4.424.080
		83002200 Beiträge an Versorgungskassen für tariflich Beschäftigte	-230.033,87	-225.868	-244.716	-249.610	-254.603	-259.691
		83003200 Beiträge zur gesetzlichen Sozialversicherung für tariflich Beschäftigte	-666.259,25	-831.064	-890.876	-908.694	-926.869	-945.379
		83004100 Auszahlungen für Beihilfen und Unterstützungsleistungen	-25.990,00	-75.500	-80.500	-80.500	-80.500	-80.500
		83041100 Sonstige Personalauszahlungen	-18.233,55	-31.784	-27.300	-27.300	-27.300	-27.300
		83044100 Beiträge zu Unfallversicherung und Berufsgenossenschaft	-40.828,55	-43.175	-50.063	-50.063	-50.063	-50.063
11	831	Versorgungsauszahlungen	-184.000,00	-187.740	-190.951	-194.771	-198.666	-202.638
		83102100 Umlagen und Beiträge an Versorgungskassen für Beamte	-184.000,00	-187.740	-190.951	-194.771	-198.666	-202.638
12	832	Auszahlungen für Sach- und Dienstleistungen	-3.037.515,19	-5.368.365	-5.879.607	-4.273.807	-4.272.107	-4.257.107
		83221100 Auszahlungen für die Unterhaltung von Grundstücken und Gebäuden	-608.554,95	-1.246.400	-1.245.400	-590.400	-590.400	-590.400
		83222100 Auszahlungen für die Unterhaltung des sonstigen unbeweglichen Vermögens	-451.367,24	-870.500	-1.135.500	-679.500	-679.500	-679.500
		83223100 Auszahlungen für Mieten und Pachten	-111.991,61	-208.205	-226.505	-226.505	-226.505	-226.505
		83223200 Auszahlungen für Leasing	-5.383,88	-17.600	-19.600	-19.600	-19.600	-19.600
		83224100 Auszahlungen für die Bewirtschaftung von Grundstücken und baulichen Anlagen	-664.725,76	-1.206.270	-1.238.550	-1.214.100	-1.214.100	-1.214.100
		83225100 Auszahlungen für die Haltung von Kraftfahrzeugen	-169.213,02	-137.300	-137.300	-137.300	-137.300	-137.300
		83226100 Besondere Auszahlungen für Beschäftigte	-60.082,15	-74.400	-78.225	-69.325	-69.325	-69.325
		83227100 Auszahlungen aus betrieblichen Aufwendungen	-90.681,40	-117.642	-119.542	-108.942	-107.242	-107.242
		83228100 Auszahlungen für den Erwerb von Vorräten	-61.600,82	-69.350	-79.450	-79.450	-79.450	-79.450
		83229100 Auszahlungen für Dienstleistungen	-468.807,66	-652.250	-806.750	-662.750	-662.750	-647.750
		83242100 Auszahlungen für ehrenamtliche und sonstige Beschäftigte	-79.863,62	-100.253	-106.640	-106.640	-106.640	-106.640
		83242900 Sonstige Auszahlungen für die Inanspruchnahme von Rechten und Diensten	-11.379,35	-18.300	-18.300	-18.300	-18.300	-18.300
		83243100 Geschäftsauszahlungen	-173.635,46	-553.185	-570.185	-263.335	-263.335	-263.335
		83244000 Auszahlungen aus betrieblicher Steuer, Versicherungen, Schadensfällen	-60.989,92	-64.660	-65.610	-65.610	-65.610	-65.610
		83259100 Auszahlungen für Kapitalbeschaffung	-19.238,35	-32.050	-32.050	-32.050	-32.050	-32.050
13	833	Auszahlungen für Transferleistungen	-7.263,60	-10.000	-10.000	-10.000	-10.000	-10.000
		83345800 Sonstige soziale Erstattungen an übrige Bereiche	-7.263,60	-10.000	-10.000	-10.000	-10.000	-10.000
14	834	Auszahlungen für Zuweisungen und Zuschüsse für laufende Zwecke sowie besondere Finanzauszahlungen	-427.904,10	-522.100	-552.100	-556.100	-556.100	-556.100
		83431500 Auszahlungen für Zuweisungen und Zuschüsse für laufende Zwecke an verbundene Unternehmen, Sondervermögen und Beteiligungen	-2.320,22	-3.000	-3.000	-3.000	-3.000	-3.000

Nr.	Konten	Bezeichnung	Ergebnis des Jahresabschlusses 2022	Haushaltsansatz		Planungsdaten		
				2023	2024	2025	2026	2027
				- Euro -	- Euro -	- Euro -	- Euro -	- Euro -
1	2	3	4	5	6	7	8	9
		83431700 Auszahlungen für Zuweisungen und Zuschüsse für laufende Zwecke an private Unternehmen	-61.073,24	-50.000	-50.000	-50.000	-50.000	-50.000
		83431800 Auszahlungen für Zuweisungen und Zuschüsse für laufende Zwecke an übrige Bereiche	-324.006,21	-416.475	-416.475	-420.475	-420.475	-420.475
		83445200 Auszahlungen für Kostenerstattungen an Gemeinden (GV)	-20.646,43	-25.000	-25.000	-25.000	-25.000	-25.000
		83445800 Auszahlungen für Kostenerstattungen an übrige Bereiche	-19.858,00	-27.625	-57.625	-57.625	-57.625	-57.625
15	835	Auszahlungen für Steuern einschließlich Auszahlungen aus gesetzlichen Umlageverpflichtungen	-6.569.284,16	-6.849.500	-6.524.000	-6.502.000	-6.502.000	-6.502.000
		83531100 Auszahlungen aus steuerähnlichen Abgaben an Land	-61.057,43	-80.000	-80.000	-80.000	-80.000	-80.000
		83534100 Auszahlungen aus Gewerbesteuerumlage	-682.859,14	-514.000	-514.000	-514.000	-514.000	-514.000
		83537100 Auszahlungen für steuerähnliche Umlagen an das Land	-424.348,19	-319.000	-319.000	-319.000	-319.000	-319.000
		83537200 Auszahlungen für steuerähnliche Umlagen an Gemeinden (GV)	-5.322.440,00	-5.849.500	-5.524.000	-5.500.000	-5.500.000	-5.500.000
		83539100 Sonstige Auszahlungen aus Steuern und steuerähnlichen Abgaben	-78.579,40	-87.000	-87.000	-89.000	-89.000	-89.000
16	836	Zinsen und ähnliche Auszahlungen	-55.880,00	-116.400	-186.300	-181.650	-181.650	-181.650
		83651100 Zinsauszahlungen an Land	-2.482,81	-2.500	-2.500	-1.500	-1.500	-1.500
		83651700 Zinsauszahlungen an Kreditinstitute	-2.546,23	-5.900	-5.800	-5.750	-5.750	-5.750
		83651800 Zinsauszahlungen an sonstige inländische Bereiche	-25.743,76	-50.000	-120.000	-120.000	-120.000	-120.000
		83659900 Sonstige Finanzauszahlungen	-25.107,20	-58.000	-58.000	-54.400	-54.400	-54.400
17	837,848	Sonstige ordentliche Auszahlungen und sonstige außerordentliche Auszahlungen, die sich nicht aus Investitionstätigkeit ergeben	-11.735,76	-8.706	-8.706	-8.706	-8.706	-8.706
		83724100 Sonstige Auszahlungen für die Bewirtschaftung von Grundstücken und baulichen Anlagen	-7.744,76	-4.396	-4.396	-4.396	-4.396	-4.396
		83744100 Sonstige Auszahlungen für Steuern, Versicherungen und Schadensfälle	-3.991,00	-4.310	-4.310	-4.310	-4.310	-4.310
18		Summe der Auszahlungen aus laufender Verwaltungstätigkeit (Nrn. 10 bis 17)	-14.510.489,62	-18.286.347	-19.018.887	-17.504.160	-17.618.467	-17.702.451
19		Zahlungsmittelüberschuss oder Zahlungsmittelbedarf aus laufender Verwaltungstätigkeit (Saldo aus Nrn. 9 und 18)	2.835.260,02	-306.014	-183.687	2.423.660	2.559.353	2.475.369
20	820	Einzahlungen aus Investitionszuweisungen und -zuschüssen sowie aus Investitionsbeiträgen	592.900,28	3.689.295	3.315.600	53.000	53.000	53.000
		82081100 Einzahlungen aus Investitionszuweisungen vom Land	342.501,18	3.024.495	2.519.000	53.000	53.000	53.000
		82081200 Einzahlungen aus Investitionszuweisungen von Gemeinden (GV)	0,00	225.800	796.600	0	0	0
		82081700 Einzahlungen aus Investitionszuweisungen von privaten Unternehmen	0,00	10.000	0	0	0	0
		82081800 Einzahlungen aus Investitionszuweisungen von übrigen Bereichen	0,00	100.000	0	0	0	0
		82088100 Einzahlungen aus Investitionsbeiträgen	250.399,10	329.000	0	0	0	0
21	822	Einzahlungen aus Abgängen von Vermögensgegenständen des Sachanlagevermögens und des immateriellen Anlagenvermögens	117.656,33	500.000	100.000	300.000	300.000	300.000

Nr.	Konten	Bezeichnung	Ergebnis des Jahresabschlusses 2022	Haushaltsansatz		Planungsdaten		
				2023	2024	2025	2026	2027
				- Euro -	- Euro -	- Euro -	- Euro -	- Euro -
1	2	3	4	5	6	7	8	9
		82282100 Einzahlungen aus der Veräußerung von Grundstücken und Gebäuden	117.656,33	500.000	100.000	300.000	300.000	300.000
22	823	Einzahlungen aus Abgängen von Vermögensgegenständen des Finanzanlagevermögens	0,00	0	0	0	0	0
23		Summe der Einzahlungen aus Investitionstätigkeit (Nrn. 20 bis 22)	710.556,61	4.189.295	3.415.600	353.000	353.000	353.000
24	841	Auszahlungen für den Erwerb von Grundstücken und Gebäuden	-109.117,85	-225.000	-100.000	-100.000	-100.000	-100.000
		84182100 Auszahlungen für den Erwerb von Grundstücken und Gebäuden	-109.117,85	-225.000	-100.000	-100.000	-100.000	-100.000
25	842	Auszahlungen für Baumaßnahmen	-2.021.740,90	-5.433.000	-4.316.000	-3.085.000	-85.000	0
		84285100 Auszahlungen für Hochbaumaßnahmen	-922.793,74	-3.455.000	-1.143.000	-3.000.000	0	0
		84285200 Auszahlungen für Tiefbaumaßnahmen	-1.062.693,62	-1.924.000	-3.103.000	-85.000	-85.000	0
		84285300 Auszahlungen für sonstige Baumaßnahmen	-36.253,54	-54.000	-70.000	0	0	0
26	840,843	Auszahlungen für Investitionen in das sonstige Sachanlagevermögen und immaterielle Anlagevermögen	-438.950,73	-727.400	-674.000	-482.000	-522.000	-522.000
		84081700 Auszahlungen für aktivierte Investitionszuweisungen an private Personen	0,00	0	-55.000	0	0	0
		84383000 Auszahlungen für Investitionen in das bewegliche Sachanlagevermögen und immaterielle Vermögen	-210.220,38	-304.000	-300.000	-350.000	-390.000	-390.000
		84383100 Auszahlungen für den Erwerb von Vermögensgegenständen oberhalb der Wertgrenze von 800,- €	-187.237,72	-371.400	-264.000	-77.000	-77.000	-77.000
		84383200 Auszahlungen f.d.Erwerb von Vermögensgegenständen unter 800,- €	-41.492,63	-52.000	-55.000	-55.000	-55.000	-55.000
27	844	Auszahlungen für Investitionen in das Finanzanlagevermögen	-63.724,44	-158.883	-63.399	-63.399	-63.399	-63.399
		84484500 Auszahlungen für den Erwerb von Investmentzertifikaten	-63.724,44	-158.883	-63.399	-63.399	-63.399	-63.399
28		Summe der Auszahlungen aus Investitionstätigkeit (Nrn. 24 bis 27)	-2.633.533,92	-6.544.283	-5.153.399	-3.730.399	-770.399	-685.399
29		Zahlungsmittelüberschuss oder Zahlungsmittelbedarf aus Investitionstätigkeit (Nrn. 23 und 28)	-1.922.977,31	-2.354.988	-1.737.799	-3.377.399	-417.399	-332.399
30		Zahlungsmittelüberschuss oder Zahlungsmittelbedarf (Summe aus Nrn. 19 und 29)	912.282,71	-2.661.002	-1.921.486	-953.739	2.141.954	2.142.970
31	826	Einzahlungen aus der Aufnahme von Krediten und wirtschaftlich vergleichbaren Vorgängen für Investitionen	0,00	2.000.000	3.000.000	1.000.000	1.000.000	1.000.000
		82692700 Einzahlungen aus der Aufnahme von Krediten für Investitionen bei Kreditinstituten	0,00	2.000.000	3.000.000	1.000.000	1.000.000	1.000.000
32	846	Auszahlungen für die Tilgung von Krediten und wirtschaftlich vergleichbaren Vorgängen für Investitionen sowie an das Sondervermögen Hessenkasse	-203.141,57	-323.492	-465.254	-515.711	-566.187	-616.187
		84692100 Auszahlungen aus der Tilgung von Investitionskrediten beim Land	-101.892,22	-117.243	-109.005	-109.462	-109.938	-109.938
		84692700 Auszahlungen aus der Tilgung von Investitionskrediten bei Kreditinstituten	-101.249,35	-206.249	-356.249	-406.249	-456.249	-506.249
33		Zahlungsmittelüberschuss oder Zahlungsmittelbedarf aus Finanzierungstätigkeit (Saldo aus Nrn. 31 und 32)	-203.141,57	1.676.508	2.534.746	484.289	433.813	383.813
34		Änderung des Zahlungsmittelbestandes zum Ende des Haushaltsjahres (Summe aus Nrn. 30 und 33)	709.141,14	-984.494	613.260	-469.450	2.575.767	2.526.783
35		Haushaltsunwirksame Einzahlungen (u.a. fremde Finanzmittel, Rückzahlung von angelegten Kassenmitteln, Aufnahme von Kassenkrediten)	-----	-----	0	0	0	0



Finanzhaushalt 2024

Gemeinde: 00 Marktgemeinde Eiterfeld

Nr.	Konten	Bezeichnung	Ergebnis des Jahresabschlusses 2022	Haushaltsansatz		Planungsdaten		
				2023	2024	2025	2026	2027
				- Euro -	- Euro -	- Euro -	- Euro -	- Euro -
1	2	3	4	5	6	7	8	9
		82900000 <i>Einzahlungen aus durchlaufenden Posten</i>	----	----	0	0	0	0
		82901000 <i>Einzahlungen aus Umsatzsteuerrückerstattungen</i>	----	----	0	0	0	0
36		Haushaltsunwirksame Auszahlungen (u.a. fremde Finanzmittel, Anlegung von Kassenmitteln, Rückzahlung von Kassenkrediten)	----	----	0	0	0	0
		84900100 <i>Auszahlungen für anrechenbare Vorsteuer</i>	----	----	0	0	0	0
		84900200 <i>Auszahlungen für sonstige durchlaufende Posten</i>	----	----	0	0	0	0
37		Zahlungsmittelüberschuss/Zahlungsmittelbedarf aus haushaltsunwirksamen Zahlungsvorgängen (Saldo aus Nrn. 35 und 36)	----	----	0	0	0	0
38		Geplanter Anfangsbestand an Zahlungsmitteln zu Beginn des Haushaltsjahres	6.021.376,78	6.809.753	5.825.259	6.438.519	5.969.069	8.544.836
39		Geplante Veränderung des Bestandes an Zahlungsmitteln (Nr. 34 und 37)	792.142,87	-984.494	613.260	-469.450	2.575.767	2.526.783
40		Geplanter Endbestand an Zahlungsmitteln am Ende des Haushaltsjahres (Summe aus den Summen Nrn. 38 und 39)	6.813.519,65	5.825.259	6.438.519	5.969.069	8.544.836	11.071.619

*** Ende der Liste "Finanzhaushalt" ***

Nr.	Konten	Bezeichnung	Haushaltsansatz		Ergebnis des Jahresabschlusses 2022
			2024	2023	
			- Euro -	- Euro -	- Euro -
1	2	3	4	5	6
1		Ordentliche Erträge			
2	50	Privatrechtliche Leistungsentgelte	270	270	270,00
		50040000 Umsatzerlöse aus der Überlassung von Rechten	270	270	270,00
3	51	Öffentlich-rechtliche Leistungsentgelte	144.500	144.500	135.886,43
		51000000 öffentlich-rechtliche Verwaltungsgebühren	55.500	55.500	62.682,14
		51010000 öffentlich-rechtliche Verwaltungsgebühren - Verkehrsbehörde	8.000	8.000	9.414,12
		51020000 öffentlich-rechtliche Verwaltungsgebühren - Gewerbebehörde	6.000	6.000	8.180,00
		51100000 öffentlich-rechtliche Benutzungsgebühren	15.000	15.000	6.180,80
		51110000 öffentlich-rechtliche Benutzungsgebühren (Ablösung Stellplätze)	10.000	10.000	0,00
		51500000 Erträge aus Bußgeldern und Verwarnungen	50.000	50.000	49.429,37
4	548-549	Kostensersatzleistungen und -erstattungen	75.000	75.000	72.745,59
		54800000 Kostenerstattungen vom Bund	0	0	6.254,69
		54810000 Kostenerstattungen vom Land	5.000	5.000	0,00
		54820000 Kostenerstattungen von Gemeinden (GV)	0	0	279,85
		54830000 Kostenerstattungen von Zweckverbänden und dgl.	70.000	70.000	66.211,05
5	52	Bestandsveränderungen und aktivierte Eigenleistungen	0	0	0,00
6	55	Steuern und steuerähnliche Erträge einschließlich Erträge aus gesetzlichen Umlagen	0	0	0,00
7	547	Erträge aus Transferleistungen	0	0	0,00
8	540-543	Erträge aus Zuweisungen und Zuschüssen für laufende Zwecke und allgemeine Umlagen	1.000	1.000	2.866,79
		54020000 allgemeine Finanzaufweisungen der Gemeinden und Gemeindeverbände	0	0	2.500,00
		54103050 sonstige Zuweisungen d.Landes (Verdienstausfallentschädigung IfSG)	0	0	366,79
		54109000 sonstige Zuweisungen von übrigen Bereichen	1.000	1.000	0,00
9	546	Erträge aus der Auflösung von Sonderposten aus Investitionszuweisungen, -zuschüssen und Investitionsbeiträgen	44.200	47.500	44.002,00
		54600000 Erträge aus der Auflösung von Sonderposten aus Investitionszuweisungen	35.300	38.600	35.113,00
		54600099 Erträge aus der Auflösung von Sonderposten aus Investitionszuweisungen aus dem Konjunkturprogramm	8.900	8.900	8.889,00
10	53	Sonstige ordentliche Erträge	28.750	28.750	50.110,72
		53000000 Nebenerlöse aus Vermietung und Verpachtung	5.000	5.000	3.795,99
		53000010 Pachten HÜL	12.000	12.000	11.712,75
		53910000 Steuererstattungen	0	0	19.898,47
		53920010 Eigenbeteiligung Wahlleistung Versorgungsempfänger 1	0	0	453,60
		53920011 Eigenbeteiligung Wahlleistung Versorgungsempfänger 2	0	0	226,80
		53990000 andere sonstige betriebliche Erträge	11.750	11.750	14.023,11
11	=	Summe der ordentlichen Erträge	293.720	297.020	305.881,53
12		Ordentliche Aufwendungen			
13	62, 63, 640-643, 647-649, 65	Personalaufwendungen	-1.748.966	-1.510.712	-1.360.653,69
		62000000 Entgelte für geleistete Arbeitszeit (einschl. tariflicher, vertraglicher oder arbeitsbedingter Zulagen)	-1.091.259	-924.990	-871.953,71
		62900000 sonstige Aufwendungen mit Entgeltcharakter	-14.000	-12.200	-3.172,73
		63000000 Dienst-, Amtsbezüge einschl. tariflicher, vertraglicher oder arbeitsbedingter Zulagen	-179.078	-172.882	-162.824,82
		63900000 sonstige Aufwendungen mit Entgelt- oder Bezugscharakter	-13.996	-14.164	-15.559,44
		64000000 Arbeitgeberanteil zur Sozialversicherung Entgeltbereich Sonstige personalbezogene Zahlungen an Sozialversicherungsträger	-237.163	-198.592	-187.289,67
		64200000 Beiträge zur Berufsgenossenschaft und Unfallversicherung	-39.788	-34.775	-32.851,35
		64700000 Zukunftssicherung / Zusatzversorgung Entgeltbereich	-69.032	-57.529	-51.654,62
		64800000 sonstige Aufwendungen für Altersversorgung	0	0	10.091,20

Nr.	Konten	Bezeichnung	Haushaltsansatz		Ergebnis des Jahresabschlusses 2022
			2024	2023	
			- Euro -	- Euro -	- Euro -
1	2	3	4	5	6
		64900000 Beihilfen Bezügebereich	-76.750	-72.230	-28.663,00
		64910000 Beihilfen Entgeltbereich	-1.600	-1.600	0,00
		65010000 Aufwendungen für Personaleinstellungen	0	0	-1.127,76
		65500000 Aufwendungen für Dienstjubiläen	0	0	-455,00
		65900000 übrige sonstige Personalaufwendungen	-26.300	-21.750	-15.192,79
14	644-646	Versorgungsaufwendungen	-286.974	-283.562	-182.726,86
		64500000 Aufwendungen Versorgungskassen für Beamte	-188.724	-185.312	-182.726,86
		64600000 Zuführung zu Pensionsrückstellungen	-82.000	-82.000	0,00
		64610000 Zuführung zu Beihilferückstellungen	-16.250	-16.250	0,00
15	60,61, 67-69	Aufwendungen für Sach- und Dienstleistungen	-1.125.680	-1.144.443	-893.233,41
		60000000 Rohstoffe/Material/Vorprodukte/Fremdbauteile	-1.500	-1.500	0,00
		60100000 Aufwendungen für Büromaterial und Drucksachen der Verwaltung und ähnl. Einrichtungen	-25.950	-25.950	-15.655,31
		60200000 Hilfsstoffe	-1.000	-1.000	-265,32
		60300000 Betriebsmittel, Verbrauchswerkzeuge	-5.350	-5.350	-7.211,43
		60510000 Strom	-27.500	-27.500	-18.207,17
		60520000 Gas	-25.000	-25.000	-20.579,30
		60540000 Heizöl	-3.500	-3.500	-6.158,58
		60550000 Treibstoffe	-69.000	-69.000	-66.993,62
		60560000 Wasser	-975	-975	-1.030,57
		60570000 Abwasser	-3.600	-3.600	-3.586,28
		60610000 Materialaufwand für Gebäude u. Außenanlagen	-2.500	-2.500	-5.131,19
		60630000 Materialaufwand für Einrichtungen und Ausstattungen	-12.650	-12.650	-6.151,85
		60690000 sonstiger Materialaufwand für Reparatur und Instandhaltung	-200	-200	-1.412,43
		60700000 Aufwendungen für Berufskleidung, Arbeitsschutzmittel u. ä.	-48.000	-47.000	-38.642,78
		60810000 Reinigungsmaterial	-3.450	-3.450	-1.700,53
		60890000 übriger sonstiger Materialaufwand	-3.300	-3.300	-728,13
		61000000 Fremdleistungen für Erzeugnisse und andere Umsatzleistungen	-83.000	-83.000	-74.613,76
		61310000 Aufwandsentschädigungen für ehrenamtliche Tätige (soweit nicht Hkto. 678)	-56.040	-45.850	-34.234,76
		61390000 sonstige weitere Fremdleistungen	-4.800	-4.800	-3.117,44
		61610000 Instandhaltung der Gebäude und Außenanlagen (Bauunterhaltung)	-145.000	-190.000	-150.114,41
		61611000 Instandhaltung der Gebäude und Außenanlagen (Abriss Gebäude)	-50.000	-50.000	0,00
		61620000 Instandhaltung von tech. Anlagen in Betriebsbauten	0	0	-15,60
		61630000 Instandhaltung von Einrichtungen und Ausstattungen	-4.200	-4.200	-1.129,06
		61640000 Instandhaltung von Kfz	-58.300	-58.300	-92.193,47
		61660000 Wartungskosten	-15.250	-15.250	-8.878,94
		61690000 sonstige Fremdinstandhaltung	-20.000	-20.000	-17.297,84
		61710000 Aufwendungen für Fremdentorgung	-1.700	-1.700	-1.292,02
		61730000 Fremdreinigung	-15.000	-14.000	-14.656,38
		61790000 andere sonstige Aufwendungen für bezogene Leistungen	-39.950	-34.950	-23.324,56
		67000000 Mieten, Pachten, Erbbauzinsen	-1.000	-1.000	-1.018,64
		67100000 Leasing	-4.600	-4.600	-4.578,32
		67200000 Lizenzen und Konzessionen	-32.500	-32.200	-29.172,77
		67300000 Gebühren	-8.035	-8.035	-5.594,54
		67500000 Bankspesen / Kosten des Geldverkehrs u.d. Kapitalbeschaffung	-2.050	-2.050	-661,82
		67710000 Aufwendungen für Sachverständige, Rechtsanwälte und Gerichtskosten	-42.500	-37.500	-23.590,82
		67712000 Aufwendungen für Planungen, Studien	-20.000	-20.000	0,00
		67730000 Aufwendungen für betriebswirtschaftliche Beratungen und ähnliches	-15.000	-15.000	-5.764,88

Nr.	Konten	Bezeichnung	Haushaltsansatz		Ergebnis des Jahresabschlusses 2022
			2024	2023	
			- Euro -	- Euro -	- Euro -
1	2	3	4	5	6
		67800000 Aufwendungen für die Fraktionen	-2.100	-1.903	-1.900,92
		67810000 Aufwandsentschädigungen für ehrenamtl. kommunale Mandatsträger	-47.000	-51.000	-45.593,07
		67820000 Aus- und Fortbildung für ehrenamtl. kommunale Mandatsträger	-1.500	-1.500	-75,00
		68100000 Aufwendungen für Zeitungen und Fachliteratur der Verwaltung	-5.150	-5.150	-3.766,56
		68200000 Porto und Versandkosten	-10.000	-10.000	-8.198,29
		68310000 Datenübertragungskosten	-6.500	-6.500	-5.016,00
		68320000 Telefonkosten	-16.150	-16.150	-5.958,65
		68500000 Reisekosten	-2.650	-2.650	-2.104,76
		68600000 Aufwendungen für Verfügungsmittel	-2.400	-2.400	-1.188,90
		68601000 Verfügungsmittel Vors.der Gemeindevertretung	-2.400	-2.400	-1.200,00
		68602000 Verfügungsmittel Ortsbeiräte	-12.000	-12.000	-9.180,65
		68610000 Aufwendungen für Öffentlichkeitsarbeit	-36.000	-36.000	-31.558,42
		68620000 Aufwendungen für Gästebewirtung (Repräsentation)	-8.000	-8.000	-6.192,01
		68630000 Ehrungen und Jubiläen	-5.700	-5.500	-1.303,21
		68631000 Ehrengaben bei Vereinsjubiläen und besonderen Anlässen	-1.500	-1.500	-555,00
		68690000 sonstige Aufwendungen für Repräsentation	-4.500	-4.500	-1.083,79
		68800000 Aufwendungen für Fort-, und Weiterbildung	-22.500	-16.500	-2.790,07
		69000000 Beiträge für gebäudebezogene Versicherungen	-9.000	-8.600	-7.933,26
		69010000 Kfz-Versicherungsbeiträge	-18.150	-17.650	-16.221,04
		69090000 Beiträge für sonstige Versicherungen	-35.100	-34.650	-32.876,60
		69100000 Beiträge zu Wirtschaftsverbänden und Berufsvertretungen, sonstige Vereinigungen	-24.980	-24.980	-23.832,69
16	66	Abschreibungen	-361.505	-268.500	-285.743,88
		66190000 sonstige Abschreibungen auf immaterielle Vermögensgegenstände des Anlagevermögens	-6.900	-6.900	-4.023,00
		66200000 Abschreibungen auf Gebäude und Gebäudeeinrichtungen, Sachanlagen im Gemeingebrauch und Infrastrukturvermögen	-76.600	-71.860	-71.761,00
		66410000 Abschreibungen auf andere Anlagen	-27.250	-23.955	-33.433,39
		66420000 Abschreibungen auf Betriebsausstattung	-850	-3.000	-3.086,00
		66430000 Abschreibungen auf Fuhrpark	-226.055	-135.215	-147.488,82
		66450000 Abschreibungen auf Geschäftsausstattung	-6.850	-10.570	-10.906,22
		66500000 Abschreibungen auf geringwertige Wirtschaftsgüter (GWG)	-17.000	-17.000	-14.885,05
		66710000 Abschreibungen auf Forderungen wegen Uneinbringlichkeit	0	0	-160,40
17	71	Aufwendungen für Zuweisungen und Zuschüsse sowie besondere Finanzaufwendungen	-21.950	-21.950	-17.689,38
		71100000 Aufwendungen aus Vermögensübertragungen	-10.000	-10.000	-7.263,60
		71190000 übrige Sonstige Zuweisungen und Zuschüsse	-8.500	-8.500	-7.655,56
		71250000 Zuschüsse für laufende Zwecke an verbundene Unternehmen, Sondervermögen und Beteiligungen	-3.000	-3.000	-2.320,22
		71780000 sonstige Erstattungen an übrigen Bereich	-450	-450	-450,00
18	73	Steueraufwendungen einschließlich Aufwendungen aus gesetzlichen Umlageverpflichtungen	-48.000	-48.000	-45.833,40
		73570000 ZVK Sanierungsgeld	-48.000	-48.000	-45.833,40
19	72	Transferaufwendungen	0	0	0,00
20	70,74,76	Sonstige ordentliche Aufwendungen	-4.500	-4.500	-4.101,03
		70200000 Grundsteuer	-1.000	-1.000	-1.026,03
		70300000 Kfz-Steuer	-3.500	-3.500	-3.075,00
21	=	Summe der ordentlichen Aufwendungen	-3.597.575	-3.281.667	-2.789.981,65
22	=	Verwaltungsergebnis	-3.303.855	-2.984.647	-2.484.100,12
23	56,57	Finanzerträge	7.300	7.300	8.904,34
		57610000 Säumniszuschläge	4.000	4.000	5.310,00
		57620000 Mahngebühren	3.000	3.000	2.934,34

Nr.	Konten	Bezeichnung	Haushaltsansatz		Ergebnis des Jahresabschlusses 2022
			2024	2023	
			- Euro -	- Euro -	- Euro -
1	2	3	4	5	6
		57630000 Verzinsung von Steuermachforderungen u. -erstattungen	300	300	660,00
24	77	Finanzaufwendungen	0	0	0,00
25	=	Finanzergebnis	7.300	7.300	8.904,34
26	=	Ordentliches Ergebnis (Verwaltungsergebnis und Finanzergebnis)	-3.296.555	-2.977.347	-2.475.195,78
27	59	Außerordentliche Erträge	0	0	0,00
28	79	Außerordentliche Aufwendungen	0	0	0,00
29	=	Außerordentliches Ergebnis	0	0	0,00
30	=	Jahresergebnis vor internen Leistungsbeziehungen (ordentliches Ergebnis und außerordentliches Ergebnis)	-3.296.555	-2.977.347	-2.475.195,78
31	95	Erlöse aus internen Leistungsbeziehungen	901.234	837.430	0,00
		95050000 Leistungen Bauhof Erträge	901.234	837.430	0,00
32	96	Kosten aus internen Leistungsbeziehungen	-26.465	-24.940	0,00
		96050000 Leistungen Bauhof Aufwendungen	-26.465	-24.940	0,00
33	=	Ergebnis der internen Leistungsbeziehungen	874.769	812.490	0,00
34	=	Jahresergebnis nach internen Leistungsbeziehungen	-2.421.786	-2.164.857	-2.475.195,78

Hauptproduktbereich 2 Schule und Kultur

Nr.	Konten	Bezeichnung	Haushaltsansatz		Ergebnis des Jahresabschlusses 2022
			2024	2023	
			- Euro -	- Euro -	- Euro -
1	2	3	4	5	6
1		Ordentliche Erträge			
2	50	Privatrechtliche Leistungsentgelte	6.000	4.000	5.714,00
		<i>50020000 Eintrittsgelder</i>	<i>6.000</i>	<i>4.000</i>	<i>5.714,00</i>
3	51	Öffentlich-rechtliche Leistungsentgelte	0	0	0,00
4	548-549	Kostensersatzleistungen und -erstattungen	0	0	0,00
5	52	Bestandsveränderungen und aktivierte Eigenleistungen	0	0	0,00
6	55	Steuern und steuerähnliche Erträge einschließlich Erträge aus gesetzlichen Umlagen	0	0	0,00
7	547	Erträge aus Transferleistungen	0	0	0,00
8	540-543	Erträge aus Zuweisungen und Zuschüssen für laufende Zwecke und allgemeine Umlagen	0	0	0,00
9	546	Erträge aus der Auflösung von Sonderposten aus Investitionszuweisungen, -zuschüssen und Investitionsbeiträgen	0	0	0,00
10	53	Sonstige ordentliche Erträge	100	100	72,05
		<i>53990000 andere sonstige betriebliche Erträge</i>	<i>100</i>	<i>100</i>	<i>72,05</i>
11	=	Summe der ordentlichen Erträge	6.100	4.100	5.786,05
12		Ordentliche Aufwendungen			
13	62, 63, 640-643, 647-649, 65	Personalaufwendungen	-17.063	-15.773	-15.384,13
		<i>62000000 Entgelte für geleistete Arbeitszeit (einschl. tariflicher, vertraglicher oder arbeitsbedingter Zulagen)</i>	<i>-12.464</i>	<i>-11.535</i>	<i>-14.658,96</i>
		<i>63000000 Dienst-, Amtsbezüge einschl. tariflicher, vertraglicher oder arbeitsbedingter Zulagen</i>	<i>-754</i>	<i>-727</i>	<i>-698,36</i>
		<i>63900000 sonstige Aufwendungen mit Entgelt- oder Bezugscharakter</i>	<i>-235</i>	<i>-237</i>	<i>-233,71</i>
		<i>64000000 Arbeitgeberanteil zur Sozialversicherung Entgeltbereich Sonstige personalbezogene Zahlungen an Sozialversicherungsträger</i>	<i>-2.766</i>	<i>-2.540</i>	<i>-3.774,74</i>
		<i>64700000 Zukunftssicherung / Zusatzversorgung Entgeltbereich</i>	<i>-794</i>	<i>-704</i>	<i>-1.050,65</i>
		<i>64800000 sonstige Aufwendungen für Altersversorgung</i>	<i>0</i>	<i>0</i>	<i>5.045,64</i>
		<i>64900000 Beihilfen Bezugsbereich</i>	<i>-50</i>	<i>-30</i>	<i>-8,35</i>
		<i>65500000 Aufwendungen für Dienstjubiläen</i>	<i>0</i>	<i>0</i>	<i>-5,00</i>
14	644-646	Versorgungsaufwendungen	-623	-645	-263,30
		<i>64500000 Aufwendungen Versorgungskassen für Beamte</i>	<i>-248</i>	<i>-270</i>	<i>-263,30</i>
		<i>64600000 Zuführung zu Pensionsrückstellungen</i>	<i>-275</i>	<i>-275</i>	<i>0,00</i>
		<i>64610000 Zuführung zu Beihilferückstellungen</i>	<i>-100</i>	<i>-100</i>	<i>0,00</i>
15	60,61, 67-69	Aufwendungen für Sach- und Dienstleistungen	-17.900	-13.900	-14.510,48
		<i>60110000 Lehr- und Unterrichtsmittel</i>	<i>-700</i>	<i>-700</i>	<i>-680,25</i>
		<i>60300000 Betriebsmittel, Verbrauchswerkzeuge</i>	<i>-200</i>	<i>-200</i>	<i>0,00</i>
		<i>60510000 Strom</i>	<i>-900</i>	<i>-900</i>	<i>-163,23</i>
		<i>60630000 Materialaufwand für Einrichtungen und Ausstattungen</i>	<i>-500</i>	<i>-500</i>	<i>-949,09</i>
		<i>60690000 sonstiger Materialaufwand für Reparatur und Instandhaltung</i>	<i>-800</i>	<i>-800</i>	<i>0,00</i>
		<i>61630000 Instandhaltung von Einrichtungen und Ausstattungen</i>	<i>-300</i>	<i>-300</i>	<i>0,00</i>
		<i>61660000 Wartungskosten</i>	<i>-500</i>	<i>-500</i>	<i>0,00</i>
		<i>61790000 andere sonstige Aufwendungen für bezogene Leistungen</i>	<i>-13.000</i>	<i>-9.000</i>	<i>-12.164,56</i>
		<i>67000000 Mieten, Pachten, Erbbauzinsen</i>	<i>-700</i>	<i>-700</i>	<i>0,00</i>
		<i>68610000 Aufwendungen für Öffentlichkeitsarbeit</i>	<i>-300</i>	<i>-300</i>	<i>-553,35</i>
16	66	Abschreibungen	-1.000	-1.000	-1.000,00
		<i>66150000 Abschreibungen auf aktivierte Investitionszuweisungen, -zuschüsse und Investitionsbeiträge</i>	<i>-1.000</i>	<i>-1.000</i>	<i>-1.000,00</i>
17	71	Aufwendungen für Zuweisungen und Zuschüsse sowie besondere Finanzaufwendungen	-8.000	-8.000	-6.183,22

Nr.	Konten	Bezeichnung	Haushaltsansatz		Ergebnis des Jahresabschlusses 2022
			2024	2023	
			- Euro -	- Euro -	- Euro -
1	2	3	4	5	6
		71190000 übrige Sonstige Zuweisungen und Zuschüsse	-7.500	-7.500	-5.683,22
		71780000 sonstige Erstattungen an übrigen Bereich	-500	-500	-500,00
18	73	Steueraufwendungen einschließlich Aufwendungen aus gesetzlichen Umlageverpflichtungen	0	0	0,00
19	72	Transferaufwendungen	0	0	0,00
20	70,74,76	Sonstige ordentliche Aufwendungen	0	0	0,00
21	=	Summe der ordentlichen Aufwendungen	-44.586	-39.318	-37.341,13
22	=	Verwaltungsergebnis	-38.486	-35.218	-31.555,08
23	56,57	Finanzerträge	0	0	0,00
24	77	Finanzaufwendungen	0	0	0,00
25	=	Finanzergebnis	0	0	0,00
26	=	Ordentliches Ergebnis (Verwaltungsergebnis und Finanzergebnis)	-38.486	-35.218	-31.555,08
27	59	Außerordentliche Erträge	0	0	0,00
28	79	Außerordentliche Aufwendungen	0	0	0,00
29	=	Außerordentliches Ergebnis	0	0	0,00
30	=	Jahresergebnis vor internen Leistungsbeziehungen (ordentliches Ergebnis und außerordentliches Ergebnis)	-38.486	-35.218	-31.555,08
31	95	Erlöse aus internen Leistungsbeziehungen	0	0	0,00
32	96	Kosten aus internen Leistungsbeziehungen	-10.440	-9.830	0,00
		96050000 Leistungen Bauhof Aufwendungen	-10.440	-9.830	0,00
33	=	Ergebnis der internen Leistungsbeziehungen	-10.440	-9.830	0,00
34	=	Jahresergebnis nach internen Leistungsbeziehungen	-48.926	-45.048	-31.555,08

Nr.	Konten	Bezeichnung	Haushaltsansatz		Ergebnis des Jahresabschlusses 2022
			2024	2023	
			- Euro -	- Euro -	
1	2	3	4	5	6
1		Ordentliche Erträge			
2	50	Privatrechtliche Leistungsentgelte	0	0	0,00
3	51	Öffentlich-rechtliche Leistungsentgelte	140.000	140.000	139.975,00
		<i>51100000 öffentlich-rechtliche Benutzungsgebühren</i>	140.000	140.000	139.975,00
4	548-549	Kostensatzleistungen und -erstattungen	20.000	15.000	21.447,24
		<i>54820000 Kostenerstattungen von Gemeinden (GV)</i>	20.000	15.000	21.051,88
		<i>54880000 Kostenerstattungen von übrigen Bereichen</i>	0	0	395,36
5	52	Bestandsveränderungen und aktivierte Eigenleistungen	0	0	0,00
6	55	Steuern und steuerähnliche Erträge einschließlich Erträge aus gesetzlichen Umlagen	0	0	0,00
7	547	Erträge aus Transferleistungen	0	0	6.701,09
		<i>54722000 Leistungsbeteiligung bei der Engliederung von Arbeitssuchenden (§ 16 SGB II)/Optionsgemeinden</i>	0	0	6.701,09
8	540-543	Erträge aus Zuweisungen und Zuschüssen für laufende Zwecke und allgemeine Umlagen	1.190.000	1.025.000	872.049,52
		<i>54103000 sonstige Zuweisungen des Landes</i>	520.000	520.000	480.817,50
		<i>54103040 sonstige Zuweisungen des Landes (Förderprogramm PivA)</i>	30.000	0	14.500,00
		<i>54210000 Zuweisungen für laufende Zwecke vom Land</i>	450.000	435.000	370.838,45
		<i>54214000 Zuweisungen für lfd. Zwecke v.Land (Hessens gute Zukunft sichern)</i>	0	0	3.568,57
		<i>54220000 Zuweisungen für laufende Zwecke von Gemeinden und Gemeindeverbänden</i>	190.000	70.000	2.325,00
9	546	Erträge aus der Auflösung von Sonderposten aus Investitionszuweisungen, -zuschüssen und Investitionsbeiträgen	27.260	26.020	28.149,00
		<i>54600000 Erträge aus der Auflösung von Sonderposten aus Investitionszuweisungen</i>	19.650	18.410	20.590,00
		<i>54600099 Erträge aus der Auflösung von Sonderposten aus Investitionszuweisungen aus dem Konjunkturprogramm</i>	7.200	7.200	7.149,00
		<i>54610000 Erträge aus der Auflösung von Sonderposten aus Investitionszuschüssen vom nicht öffentlichen Bereich</i>	410	410	410,00
10	53	Sonstige ordentliche Erträge	15.000	14.500	6.203,28
		<i>53990000 andere sonstige betriebliche Erträge</i>	15.000	14.500	6.203,28
11	=	Summe der ordentlichen Erträge	1.392.260	1.220.520	1.074.525,13
12		Ordentliche Aufwendungen			
13	62, 63, 640-643, 647-649, 65	Personalaufwendungen	-2.637.225	-2.440.767	-1.937.991,43
		<i>62000000 Entgelte für geleistete Arbeitszeit (einschl. tariflicher, vertraglicher oder arbeitsbedingter Zulagen)</i>	-2.061.415	-1.880.209	-1.448.077,82
		<i>63900000 sonstige Aufwendungen mit Entgelt- oder Bezugscharakter</i>	-18.507	-18.050	-19.897,74
		<i>64000000 Arbeitgeberanteil zur Sozialversicherung Entgeltbereich Sonstige personalbezogene Zahlungen an Sozialversicherungsträger</i>	-440.291	-423.519	-319.196,37
		<i>64700000 Zukunftssicherung / Zusatzversorgung Entgeltbereich</i>	-114.512	-107.755	-83.910,09
		<i>64800000 sonstige Aufwendungen für Altersversorgung</i>	0	0	-65.807,41
		<i>64910000 Beihilfen Entgeltbereich</i>	-1.500	-1.200	0,00
		<i>65500000 Aufwendungen für Dienstjubiläen</i>	0	0	-350,00
		<i>65900000 übrige sonstige Personalaufwendungen</i>	-1.000	-10.034	-752,00
14	644-646	Versorgungsaufwendungen	0	0	0,00
15	60,61, 67-69	Aufwendungen für Sach- und Dienstleistungen	-558.350	-405.475	-272.423,43
		<i>60100000 Aufwendungen für Büromaterial und Drucksachen der Verwaltung und ähnl. Einrichtungen</i>	-1.000	-1.000	-515,78
		<i>60110000 Lehr- und Unterrichtsmittel</i>	-5.000	-5.000	-4.417,40
		<i>60300000 Betriebsmittel, Verbrauchswerkzeuge</i>	-2.250	-2.150	-1.374,25
		<i>60510000 Strom</i>	-100.000	-51.000	-25.962,82
		<i>60520000 Gas</i>	-10.000	-10.000	-6.819,96

Nr.	Konten	Bezeichnung	Haushaltsansatz		Ergebnis des Jahresabschlusses 2022
			2024	2023	
			- Euro -	- Euro -	- Euro -
1	2	3	4	5	6
		60530000 Fernwärme	-10.235	-10.235	-11.346,22
		60540000 Heizöl	-9.000	-9.000	-10.334,21
		60560000 Wasser	-3.800	-1.800	-3.568,50
		60570000 Abwasser	-6.500	-5.200	-7.479,66
		60610000 Materialaufwand für Gebäude u. Außenanlagen	-9.250	-9.250	-2.342,23
		60630000 Materialaufwand für Einrichtungen und Ausstattungen	-2.500	-2.500	-6.225,83
		60700000 Aufwendungen für Berufskleidung, Arbeitsschutzmittel u. ä.	-200	-200	-1.610,79
		60810000 Reinigungsmaterial	-2.500	-2.500	-6.546,88
		60890000 übriger sonstiger Materialaufwand	-1.000	-1.000	-8.163,81
		61610000 Instandhaltung der Gebäude und Außenanlagen (Bauunterhaltung)	-119.000	-89.000	-57.012,64
		61630000 Instandhaltung von Einrichtungen und Ausstattungen	-500	-500	-814,68
		61660000 Wartungskosten	-3.250	-3.250	-1.371,96
		61690000 sonstige Fremdinstandhaltung	0	0	-2.269,22
		61710000 Aufwendungen für Fremdensorgung	-7.065	-2.465	-1.978,20
		61730000 Fremdreinigung	-1.000	-1.000	-820,65
		61790000 andere sonstige Aufwendungen für bezogene Leistungen	-69.000	-23.500	-16.611,00
		67000000 Mieten, Pachten, Erbbauzinsen	-160.015	-140.015	-74.662,00
		67300000 Gebühren	-1.000	-1.000	-634,40
		67712000 Aufwendungen für Planungen, Studien	-10.000	-10.000	-7.819,56
		67790000 Aufwendungen für andere Beratungsleistungen	-10.000	-10.000	0,00
		68100000 Aufwendungen für Zeitungen und Fachliteratur der Verwaltung	-1.700	-1.700	-111,50
		68320000 Telefonkosten	-2.300	-2.300	-2.997,39
		68500000 Reisekosten	-2.000	-2.000	-1.598,31
		68800000 Aufwendungen für Fort-, und Weiterbildung	-3.225	-2.850	-2.144,81
		69000000 Beiträge für gebäudebezogene Versicherungen	-5.000	-5.000	-4.811,17
		69090000 Beiträge für sonstige Versicherungen	-60	-60	-57,60
16	66	Abschreibungen	-106.945	-110.945	-111.870,02
		66200000 Abschreibungen auf Gebäude und Gebäudeeinrichtungen, Sachanlagen im Gemeingebrauch und Infrastrukturvermögen	-76.495	-67.705	-67.934,10
		66410000 Abschreibungen auf andere Anlagen	-15.100	-19.840	-24.920,15
		66420000 Abschreibungen auf Betriebsausstattung	-6.500	-8.800	-2.302,00
		66450000 Abschreibungen auf Geschäftsausstattung	-2.850	-8.600	-9.389,00
		66500000 Abschreibungen auf geringwertige Wirtschaftsgüter (GWG)	-6.000	-6.000	-7.324,77
17	71	Aufwendungen für Zuweisungen und Zuschüsse sowie besondere Finanzaufwendungen	-419.475	-419.475	-347.760,02
		71190000 übrige Sonstige Zuweisungen und Zuschüsse	-4.475	-4.475	-1.111,19
		71270000 Zuschüsse für laufende Zwecke an private Unternehmen	-50.000	-50.000	-57.116,83
		71280000 Zuschüsse für laufende Zwecke an übrige Bereiche	-230.000	-230.000	-183.323,70
		71281000 Weiterleitung Freistellung Kita-Gebühren Land an Kirchengemeinde	-115.000	-115.000	-92.280,00
		71720000 sonstige Erstattungen an Gemeinden (GV)	-20.000	-20.000	-13.928,30
18	73	Steueraufwendungen einschließlich Aufwendungen aus gesetzlichen Umlageverpflichtungen	0	0	0,00
19	72	Transferaufwendungen	0	0	0,00
20	70,74,76	Sonstige ordentliche Aufwendungen	0	0	0,00
21	=	Summe der ordentlichen Aufwendungen	-3.721.995	-3.376.662	-2.670.044,90
22	=	Verwaltungsergebnis	-2.329.735	-2.156.142	-1.595.519,77
23	56,57	Finanzerträge	0	0	0,00
24	77	Finanzaufwendungen	0	0	0,00
25	=	Finanzergebnis	0	0	0,00

Nr.	Konten	Bezeichnung	Haushaltsansatz		Ergebnis des Jahresabschlusses 2022
			2024	2023	
			- Euro -	- Euro -	- Euro -
1	2	3	4	5	6
26	=	Ordentliches Ergebnis (Verwaltungsergebnis und Finanzergebnis)	-2.329.735	-2.156.142	-1.595.519,77
27	59	Außerordentliche Erträge	0	0	0,00
28	79	Außerordentliche Aufwendungen	0	0	0,00
29	=	Außerordentliches Ergebnis	0	0	0,00
30	=	Jahresergebnis vor internen Leistungsbeziehungen (ordentliches Ergebnis und außerordentliches Ergebnis)	-2.329.735	-2.156.142	-1.595.519,77
31	95	Erlöse aus internen Leistungsbeziehungen	0	0	0,00
32	96	Kosten aus internen Leistungsbeziehungen	-127.105	-109.025	0,00
		<i>96050000 Leistungen Bauhof Aufwendungen</i>	<i>-127.105</i>	<i>-109.025</i>	<i>0,00</i>
33	=	Ergebnis der internen Leistungsbeziehungen	-127.105	-109.025	0,00
34	=	Jahresergebnis nach internen Leistungsbeziehungen	-2.456.840	-2.265.167	-1.595.519,77

Nr.	Konten	Bezeichnung	Haushaltsansatz		Ergebnis des Jahresabschlusses 2022
			2024	2023	
			- Euro -	- Euro -	- Euro -
1	2	3	4	5	6
1		Ordentliche Erträge			
2	50	Privatrechtliche Leistungsentgelte	0	0	0,00
3	51	Öffentlich-rechtliche Leistungsentgelte	36.000	36.000	35.788,80
		<i>51100000 öffentlich-rechtliche Benutzungsgebühren</i>	<i>36.000</i>	<i>36.000</i>	<i>35.788,80</i>
4	548-549	Kostensersatzleistungen und -erstattungen	0	0	0,00
5	52	Bestandsveränderungen und aktivierte Eigenleistungen	0	0	0,00
6	55	Steuern und steuerähnliche Erträge einschließlich Erträge aus gesetzlichen Umlagen	0	0	0,00
7	547	Erträge aus Transferleistungen	0	0	0,00
8	540-543	Erträge aus Zuweisungen und Zuschüssen für laufende Zwecke und allgemeine Umlagen	0	0	0,00
9	546	Erträge aus der Auflösung von Sonderposten aus Investitionszuweisungen, -zuschüssen und Investitionsbeiträgen	15.550	28.900	28.777,00
		<i>54600000 Erträge aus der Auflösung von Sonderposten aus Investitionszuweisungen</i>	<i>14.750</i>	<i>28.100</i>	<i>28.044,00</i>
		<i>54600099 Erträge aus der Auflösung von Sonderposten aus Investitionszuweisungen aus dem Konjunkturprogramm</i>	<i>400</i>	<i>400</i>	<i>379,00</i>
		<i>54610000 Erträge aus der Auflösung von Sonderposten aus Investitionszuschüssen vom nicht öffentlichen Bereich</i>	<i>400</i>	<i>400</i>	<i>354,00</i>
10	53	Sonstige ordentliche Erträge	17.000	17.000	18.161,98
		<i>53000000 Nebenerlöse aus Vermietung und Verpachtung</i>	<i>500</i>	<i>500</i>	<i>500,02</i>
		<i>53990000 andere sonstige betriebliche Erträge</i>	<i>16.500</i>	<i>16.500</i>	<i>17.661,96</i>
11	=	Summe der ordentlichen Erträge	68.550	81.900	82.727,78
12		Ordentliche Aufwendungen			
13	62, 63, 640-643, 647-649, 65	Personalaufwendungen	-178.539	-161.093	-130.694,65
		<i>62000000 Entgelte für geleistete Arbeitszeit (einschl. tariflicher, vertraglicher oder arbeitsbedingter Zulagen)</i>	<i>-138.636</i>	<i>-125.776</i>	<i>-101.187,77</i>
		<i>63900000 sonstige Aufwendungen mit Entgelt- oder Bezugscharakter</i>	<i>-1.280</i>	<i>-1.098</i>	<i>-1.705,64</i>
		<i>64000000 Arbeitgeberanteil zur Sozialversicherung Entgeltbereich Sonstige personalbezogene Zahlungen an Sozialversicherungsträger</i>	<i>-30.406</i>	<i>-26.978</i>	<i>-22.181,75</i>
		<i>64700000 Zukunftssicherung / Zusatzversorgung Entgeltbereich</i>	<i>-8.217</i>	<i>-7.241</i>	<i>-5.519,49</i>
		<i>65900000 übrige sonstige Personalaufwendungen</i>	<i>0</i>	<i>0</i>	<i>-100,00</i>
14	644-646	Versorgungsaufwendungen	0	0	0,00
15	60,61, 67-69	Aufwendungen für Sach- und Dienstleistungen	-376.300	-279.570	-135.401,26
		<i>60100000 Aufwendungen für Büromaterial und Drucksachen der Verwaltung und ähnl. Einrichtungen</i>	<i>-150</i>	<i>-150</i>	<i>-8,66</i>
		<i>60200000 Hilfsstoffe</i>	<i>-3.500</i>	<i>-3.500</i>	<i>-3.182,48</i>
		<i>60300000 Betriebsmittel, Verbrauchswerkzeuge</i>	<i>-650</i>	<i>-650</i>	<i>-192,95</i>
		<i>60510000 Strom</i>	<i>-23.000</i>	<i>-23.000</i>	<i>-13.586,18</i>
		<i>60520000 Gas</i>	<i>-10.000</i>	<i>-10.000</i>	<i>-8.161,22</i>
		<i>60540000 Heizöl</i>	<i>-10.000</i>	<i>-10.000</i>	<i>-8.411,15</i>
		<i>60560000 Wasser</i>	<i>-8.000</i>	<i>-8.000</i>	<i>140,34</i>
		<i>60570000 Abwasser</i>	<i>-17.950</i>	<i>-17.950</i>	<i>-11.954,13</i>
		<i>60610000 Materialaufwand für Gebäude u. Außenanlagen</i>	<i>-21.500</i>	<i>-21.500</i>	<i>-376,11</i>
		<i>60620000 Materialaufwand für techn. Anlagen in Betriebsbauten</i>	<i>-500</i>	<i>-500</i>	<i>-298,05</i>
		<i>60630000 Materialaufwand für Einrichtungen und Ausstattungen</i>	<i>-300</i>	<i>-300</i>	<i>-342,75</i>
		<i>60700000 Aufwendungen für Berufskleidung, Arbeitsschutzmittel u. ä.</i>	<i>0</i>	<i>0</i>	<i>-33,61</i>
		<i>60810000 Reinigungsmaterial</i>	<i>-1.900</i>	<i>-1.900</i>	<i>-157,73</i>
		<i>60890000 übriger sonstiger Materialaufwand</i>	<i>-1.000</i>	<i>-1.000</i>	<i>-642,97</i>
		<i>61000000 Fremdleistungen für Erzeugnisse und andere Umsatzeleistungen</i>	<i>-500</i>	<i>-500</i>	<i>-859,79</i>

Nr.	Konten	Bezeichnung	Haushaltsansatz		Ergebnis des Jahresabschlusses 2022
			2024	2023	
			- Euro -	- Euro -	- Euro -
1	2	3	4	5	6
		61610000 Instandhaltung der Gebäude und Außenanlagen (Bauunterhaltung)	-180.000	-80.000	-18.323,50
		61620000 Instandhaltung von tech. Anlagen in Betriebsbauten	-5.000	-5.000	-14.591,56
		61630000 Instandhaltung von Einrichtungen und Ausstattungen	-300	-300	-726,03
		61660000 Wartungskosten	-8.500	-6.020	-10.628,97
		61710000 Aufwendungen für Fremdensorgung	-200	-200	-157,50
		61730000 Fremdreinigung	-1.000	-1.000	-3.150,00
		61790000 andere sonstige Aufwendungen für bezogene Leistungen	-1.500	-1.500	-2.283,80
		61791000 Differenzausgleich Umsatzsteuererklärung	0	0	1.425,89
		67000000 Mieten, Pachten, Erbbauzinsen	-20.000	-22.000	0,00
		67300000 Gebühren	-850	-850	-423,63
		67600000 Provisionen	-8.000	-8.000	-8.057,23
		67710000 Aufwendungen für Sachverständige, Rechtsanwälte und Gerichtskosten	-5.000	-5.000	0,00
		67712000 Aufwendungen für Planungen, Studien	-30.000	-30.000	-11.305,00
		68100000 Aufwendungen für Zeitungen und Fachliteratur der Verwaltung	-100	-100	-88,79
		68320000 Telefonkosten	-700	-700	-812,01
		68610000 Aufwendungen für Öffentlichkeitsarbeit	-700	-700	-581,22
		68800000 Aufwendungen für Fort-, und Weiterbildung	-1.500	-5.250	-3.878,68
		69000000 Beiträge für gebäudebezogene Versicherungen	-14.000	-14.000	-13.751,79
16	66	Abschreibungen	-56.110	-91.660	-99.314,36
		66150000 Abschreibungen auf aktivierte Investitionszuweisungen, -zuschüsse und Investitionsbeiträge	-12.310	-12.310	-12.277,00
		66200000 Abschreibungen auf Gebäude und Gebäudeeinrichtungen, Sachanlagen im Gemeingebrauch und Infrastrukturvermögen	-40.700	-76.100	-80.166,00
		66300000 Abschreibungen auf technische Anlagen und Maschinen	-260	-410	-407,00
		66410000 Abschreibungen auf andere Anlagen	-1.840	-1.840	-1.836,00
		66500000 Abschreibungen auf geringwertige Wirtschaftsgüter (GWG)	-1.000	-1.000	-4.628,36
17	71	Aufwendungen für Zuweisungen und Zuschüsse sowie besondere Finanzaufwendungen	-45.250	-45.250	-31.083,94
		71190000 übrige Sonstige Zuweisungen und Zuschüsse	-25.000	-25.000	-9.934,19
		71720000 sonstige Erstattungen an Gemeinden (GV)	-5.000	-5.000	-4.689,75
		71780000 sonstige Erstattungen an übrigen Bereich	-15.250	-15.250	-16.460,00
18	73	Steueraufwendungen einschließlich Aufwendungen aus gesetzlichen Umlageverpflichtungen	0	0	0,00
19	72	Transferaufwendungen	0	0	0,00
20	70,74,76	Sonstige ordentliche Aufwendungen	-230	-230	-516,62
		70200000 Grundsteuer	-230	-230	-516,62
21	=	Summe der ordentlichen Aufwendungen	-656.429	-577.803	-397.010,83
22	=	Verwaltungsergebnis	-587.879	-495.903	-314.283,05
23	56,57	Finanzerträge	0	0	0,00
24	77	Finanzaufwendungen	0	0	0,00
25	=	Finanzergebnis	0	0	0,00
26	=	Ordentliches Ergebnis (Verwaltungsergebnis und Finanzergebnis)	-587.879	-495.903	-314.283,05
27	59	Außerordentliche Erträge	0	0	0,00
28	79	Außerordentliche Aufwendungen	0	0	0,00
29	=	Außerordentliches Ergebnis	0	0	0,00
30	=	Jahresergebnis vor internen Leistungsbeziehungen (ordentliches Ergebnis und außerordentliches Ergebnis)	-587.879	-495.903	-314.283,05
31	95	Erlöse aus internen Leistungsbeziehungen	0	0	0,00
32	96	Kosten aus internen Leistungsbeziehungen	-16.335	-15.395	0,00
		96050000 Leistungen Bauhof Aufwendungen	-16.335	-15.395	0,00
33	=	Ergebnis der internen Leistungsbeziehungen	-16.335	-15.395	0,00



Teilergebnishaushalt 2024

Gemeinde: 00 Marktgemeinde Eiterfeld

Hauptproduktbereich 4 Gesundheit und Sport

Nr.	Konten	Bezeichnung	Haushaltsansatz		Ergebnis des Jahresabschlusses 2022
			2024	2023	
			- Euro -	- Euro -	- Euro -
1	2	3	4	5	6
34	=	Jahresergebnis nach internen Leistungsbeziehungen	-604.214	-511.298	-314.283,05

Nr.	Konten	Bezeichnung	Haushaltsansatz		Ergebnis des Jahresabschlusses 2022
			2024	2023	
			- Euro -	- Euro -	- Euro -
1	2	3	4	5	6
1		Ordentliche Erträge			
2	50	Privatrechtliche Leistungsentgelte	80.000	80.000	66.073,58
		50000000 Umsatzerlöse aus Verkauf von Nutzholz	60.000	60.000	34.548,26
		50000010 Umsatzerlöse aus Verkauf von Brenn- und Energieholz	20.000	20.000	31.516,05
		50900000 sonstige Umsatzerlöse	0	0	9,27
3	51	Öffentlich-rechtliche Leistungsentgelte	2.517.650	2.562.650	2.167.344,24
		51000000 öffentlich-rechtliche Verwaltungsgebühren	3.650	3.650	4.234,00
		51100000 öffentlich-rechtliche Benutzungsgebühren	2.512.000	2.557.000	2.162.770,70
		51100010 öffentlich-rechtliche Benutzungsgebühren HÜL	2.000	2.000	339,54
4	548-549	Kostenersatzleistungen und -erstattungen	22.000	22.000	17.559,68
		54830000 Kostenerstattungen von Zweckverbänden und dgl.	20.000	20.000	17.559,68
		54880000 Kostenerstattungen von übrigen Bereichen	2.000	2.000	0,00
5	52	Bestandsveränderungen und aktivierte Eigenleistungen	0	0	0,00
6	55	Steuern und steuerähnliche Erträge einschließlich Erträge aus gesetzlichen Umlagen	0	0	0,00
7	547	Erträge aus Transferleistungen	0	0	0,00
8	540-543	Erträge aus Zuweisungen und Zuschüssen für laufende Zwecke und allgemeine Umlagen	335.000	863.000	42.604,16
		54102100 sonstige Zuweisungen des Bundes (Gigabit-Projekt)	0	0	11.988,69
		54103000 sonstige Zuweisungen des Landes	15.000	15.000	28.291,47
		54103020 sonstige Zuweisungen des Landes (Hessenkasse)	125.000	126.000	0,00
		54103030 sonstige Zuweisungen des Landes (Förderprogramm DLCAI)	0	500.000	0,00
		54212000 Zuweisungen für laufende Zwecke v.Land (IKEK DE)	60.000	75.000	2.324,00
		54213000 Zuweisungen für lfd. Zwecke v.Land (Wasserrahmenrichtlinie)	135.000	95.000	0,00
		54215000 Zuweisungen für lfd. Zwecke v.Land (Starke Heimat Hessen)	0	46.800	0,00
		54225000 Zuweisungen für lfd. Zwecke von Gemeindeverbänden (Starke Heimat Hessen)	0	5.200	0,00
9	546	Erträge aus der Auflösung von Sonderposten aus Investitionszuweisungen, -zuschüssen und Investitionsbeiträgen	1.268.855	1.262.415	778.528,92
		54600000 Erträge aus der Auflösung von Sonderposten aus Investitionszuweisungen	564.360	513.900	510.661,44
		54600099 Erträge aus der Auflösung von Sonderposten aus Investitionszuweisungen aus dem Konjunkturprogramm	1.700	1.700	1.666,00
		54610000 Erträge aus der Auflösung von Sonderposten aus Investitionszuschüssen vom nicht öffentlichen Bereich	645	645	1.535,00
		54620000 Erträge aus der Auflösung von Sonderposten aus Investitionsbeiträgen	239.700	255.720	262.248,48
		54635330 Erträge aus Sonderposten Wasserversorgung	0	28.000	0,00
		54635380 Erträge aus Sonderposten Abwasserentsorgung	460.000	460.000	0,00
		54690000 Erträge aus der Auflösung von sonstigen Sonderposten aus Investitionen	2.450	2.450	2.418,00
10	53	Sonstige ordentliche Erträge	360.150	360.150	238.552,83
		53000000 Nebenerlöse aus Vermietung und Verpachtung	23.800	23.800	1.258,52
		53091000 Konzessionsabgaben	190.000	190.000	191.575,11
		53990000 andere sonstige betriebliche Erträge	146.350	146.350	45.719,20
11	=	Summe der ordentlichen Erträge	4.583.655	5.150.215	3.310.663,41
12		Ordentliche Aufwendungen			
13	62, 63, 640-643, 647-649, 65	Personalaufwendungen	-1.085.430	-1.095.191	-815.053,62
		62000000 Entgelte für geleistete Arbeitszeit (einschl. tariflicher, vertraglicher oder arbeitsbedingter Zulagen)	-827.667	-840.751	-621.580,93
		63000000 Dienst-, Amtsbezüge einschl. tariflicher, vertraglicher oder arbeitsbedingter Zulagen	-6.030	-5.813	-5.586,40
		63900000 sonstige Aufwendungen mit Entgelt- oder Bezugscharakter	-8.447	-7.713	-8.757,22
		64000000 Arbeitgeberanteil zur Sozialversicherung Entgeltbereich Sonstige personalbezogene Zahlungen an Sozialversicherungsträger	-180.250	-179.435	-133.816,72

Nr.	Konten	Bezeichnung	Haushaltsansatz		Ergebnis des Jahresabschlusses 2022
			2024	2023	
			- Euro -	- Euro -	- Euro -
1	2	3	4	5	6
		64200000 Beiträge zur Berufsgenossenschaft und Unfallversicherung	-10.275	-8.400	-7.977,20
		64700000 Zukunftssicherung / Zusatzversorgung Entgeltbereich	-52.161	-52.639	-37.228,45
		64900000 Beihilfen Bezügebereich	-400	-240	-66,70
		64910000 Beihilfen Entgeltbereich	-200	-200	0,00
		65500000 Aufwendungen für Dienstjubiläen	0	0	-40,00
14	644-646	Versorgungsaufwendungen	-4.629	-4.808	-2.106,39
		64500000 Aufwendungen Versorgungskassen für Beamte	-1.979	-2.158	-2.106,39
		64600000 Zuführung zu Pensionsrückstellungen	-2.100	-2.100	0,00
		64610000 Zuführung zu Beihilferückstellungen	-550	-550	0,00
15	60,61, 67-69	Aufwendungen für Sach- und Dienstleistungen	-3.771.377	-3.494.977	-1.810.605,78
		60100000 Aufwendungen für Büromaterial und Drucksachen der Verwaltung und ähnl. Einrichtungen	-1.000	-1.000	0,00
		60200000 Hilfsstoffe	-20.500	-10.500	-18.832,56
		60300000 Betriebsmittel, Verbrauchswerkzeuge	-34.500	-34.500	-11.571,92
		60302000 Praxis- und Laborbedarf, Arzneimittel	-10.000	-10.000	-11.244,01
		60510000 Strom	-599.500	-649.500	-213.376,79
		60520000 Gas	-40.000	-40.000	-40.866,71
		60540000 Heizöl	-42.000	-42.000	-44.264,86
		60550000 Treibstoffe	-2.000	-2.000	-431,12
		60560000 Wasser	-32.190	-32.190	-16.497,03
		60570000 Abwasser	-24.650	-24.650	-14.042,69
		60610000 Materialaufwand für Gebäude u. Außenanlagen	-29.500	-29.500	-9.023,54
		60620000 Materialaufwand für techn. Anlagen in Betriebsbauten	-15.000	-15.000	-14.267,54
		60630000 Materialaufwand für Einrichtungen und Ausstattungen	-19.650	-19.650	-12.332,24
		60650000 Materialaufwand für Straßen, Wegen, Plätze u.ä.	-20.000	-20.000	-9.003,25
		60690000 sonstiger Materialaufwand für Reparatur und Instandhaltung	-52.500	-52.500	-29.041,97
		60700000 Aufwendungen für Berufskleidung, Arbeitsschutzmittel u. ä.	-1.000	-1.000	-2.398,51
		60810000 Reinigungsmaterial	-2.400	-2.400	-2.228,04
		60890000 übriger sonstiger Materialaufwand	-2.535	-2.535	-326,45
		61000000 Fremdleistungen für Erzeugnisse und andere Umsatzeleistungen	-230.000	-180.000	-143.274,86
		61390000 sonstige weitere Fremdleistungen	-1.450	-1.450	-2.519,37
		61610000 Instandhaltung der Gebäude und Außenanlagen (Bauunterhaltung)	-434.000	-520.000	-82.586,62
		61620000 Instandhaltung von tech. Anlagen in Betriebsbauten	-150.000	-150.000	-234.727,03
		61630000 Instandhaltung von Einrichtungen und Ausstattungen	-39.750	-39.750	-3.129,12
		61631000 Instandhaltung von Bildstöcken, Statuen u.a.	-3.500	-3.500	0,00
		61640000 Instandhaltung von Kfz	-8.000	-8.000	-6.304,09
		61650000 Instandhaltung von Sachanlagen im Gemeingebrauch, Infrastrukturvermögen	-786.000	-621.000	-340.107,82
		61651000 Instandhaltung von Brücken	-120.000	-20.000	-157.094,17
		61652000 Instandhaltung Infrastrukturvermögen, Umsetzung Wasserrahmenrichtlinie	-150.000	-150.000	0,00
		61653000 Instandhaltung Infrastrukturvermögen, Förderprogramm DLCAI	0	0	-3.460,33
		61660000 Wartungskosten	-12.250	-12.250	-12.914,70
		61690000 sonstige Fremdinstandhaltung	-56.000	-41.000	-20.936,54
		61710000 Aufwendungen für Fremdentorgung	-75.160	-62.160	-52.664,62
		61720000 Beleuchtungs-Contracting	-145.950	-145.950	-134.043,46
		61730000 Fremdreinigung	-2.500	0	-908,00
		61790000 andere sonstige Aufwendungen für bezogene Leistungen	-141.600	-106.600	-31.451,95
		61791000 Differenzausgleich Umsatzsteuererklärung	0	0	6.177,29
		67000000 Mieten, Pachten, Erbbauzinsen	-3.490	-3.490	-3.440,00

Nr.	Konten	Bezeichnung	Haushaltsansatz		Ergebnis des Jahresabschlusses 2022
			2024	2023	
			- Euro -	- Euro -	- Euro -
1	2	3	4	5	6
		67100000 Leasing	-15.000	-13.000	-805,56
		67200000 Lizenzen und Konzessionen	-8.800	-8.800	-6.863,61
		67300000 Gebühren	-14.740	-8.740	-4.689,94
		67310000 Gebühren FWV Osthessen w.V.	-5.000	-5.000	-1.913,27
		67320000 Gebühren Forstbetriebsgemeinschaft	-1.000	-1.000	-658,14
		67710000 Aufwendungen für Sachverständige, Rechtsanwälte und Gerichtskosten	-136.450	-136.450	-38.742,22
		67711000 Beratungskosten Wasserschutzgebiete u.a.	-20.000	-20.000	-18.009,56
		67712000 Aufwendungen für Planungen, Studien	-92.000	-80.000	-2.380,00
		67713000 Aufwendungen für Sachverständige (Gigabit-Projekt)	-50.000	-50.000	0,00
		67790000 Aufwendungen für andere Beratungsleistungen	-30.000	-30.000	0,00
		67792000 Aufwendungen für andere Beratungsleistungen (IKEK DE)	-4.000	-4.000	0,00
		68100000 Aufwendungen für Zeitungen und Fachliteratur der Verwaltung	-700	-700	-182,00
		68320000 Telefonkosten	-18.000	-18.000	-12.042,11
		68500000 Reisekosten	-1.700	-1.700	-69,65
		68610000 Aufwendungen für Öffentlichkeitsarbeit	-10.950	-10.950	-3.050,20
		68800000 Aufwendungen für Fort-, und Weiterbildung	-1.800	-1.600	-918,80
		69000000 Beiträge für gebäudebezogene Versicherungen	-24.000	-24.000	-23.678,25
		69010000 Kfz-Versicherungsbeiträge	-2.300	-2.300	-2.204,38
		69090000 Beiträge für sonstige Versicherungen	-10.000	-10.000	-9.555,70
		69100000 Beiträge zu Wirtschaftsverbänden und Berufsvertretungen, sonstige Vereinigungen	-14.650	-12.950	-11.707,77
		69930000 übrige sonstige betriebliche Aufwendungen	-1.712	-1.712	0,00
16	66	Abschreibungen	-2.024.885	-1.864.935	-1.850.693,03
		66150000 Abschreibungen auf aktivierte Investitionszuweisungen, -zuschüsse und Investitionsbeiträge	-4.905	-6.535	-6.731,00
		66190000 sonstige Abschreibungen auf immaterielle Vermögensgegenstände des Anlagevermögens	-2.960	0	0,00
		66200000 Abschreibungen auf Gebäude und Gebäudeeinrichtungen, Sachanlagen im Gemeingebrauch und Infrastrukturvermögen	-1.968.005	-1.815.085	-1.787.069,22
		66300000 Abschreibungen auf technische Anlagen und Maschinen	-8.120	-2.965	-2.961,00
		66410000 Abschreibungen auf andere Anlagen	-19.090	-11.795	-12.432,20
		66420000 Abschreibungen auf Betriebsausstattung	-300	-12.600	-12.256,00
		66430000 Abschreibungen auf Fuhrpark	-4.500	-4.500	-4.496,00
		66450000 Abschreibungen auf Geschäftsausstattung	-14.005	-8.455	-9.083,92
		66500000 Abschreibungen auf geringwertige Wirtschaftsgüter (GWG)	-3.000	-3.000	-15.663,69
17	71	Aufwendungen für Zuweisungen und Zuschüsse sowie besondere Finanzaufwendungen	-67.425	-37.425	-10.556,37
		71190000 übrige Sonstige Zuweisungen und Zuschüsse	-26.000	-26.000	0,00
		71780000 sonstige Erstattungen an übrigen Bereich	-41.425	-11.425	-10.556,37
18	73	Steueraufwendungen einschließlich Aufwendungen aus gesetzlichen Umlageverpflichtungen	-119.000	-119.000	-93.899,43
		73590000 sonstige Aufwendungen aus steuerähnlichen Umlagen	-39.000	-39.000	-32.842,00
		73631000 Abwasserabgabe	-80.000	-80.000	-61.057,43
19	72	Transferaufwendungen	0	0	0,00
20	70,74,76	Sonstige ordentliche Aufwendungen	-3.976	-3.976	-7.118,11
		70200000 Grundsteuer	-3.166	-3.166	-6.202,11
		70300000 Kfz-Steuer	-810	-810	-916,00
21	=	Summe der ordentlichen Aufwendungen	-7.076.722	-6.620.312	-4.590.032,73
22	=	Verwaltungsergebnis	-2.493.067	-1.470.097	-1.279.369,32
23	56,57	Finanzerträge	100	100	134,21
		57100000 Bankzinsen	100	100	134,21
24	77	Finanzaufwendungen	0	0	0,00

Nr.	Konten	Bezeichnung	Haushaltsansatz		Ergebnis des Jahresabschlusses 2022
			2024	2023	
			- Euro -	- Euro -	- Euro -
1	2	3	4	5	6
25	=	Finanzergebnis	100	100	134,21
26	=	Ordentliches Ergebnis (Verwaltungsergebnis und Finanzergebnis)	-2.492.967	-1.469.997	-1.279.235,11
27	59	Außerordentliche Erträge <i>59100000 Erträge aus der Veräußerung von Grundstücken, Gebäuden und Anlagen</i>	0	0	61.869,07
28	79	Außerordentliche Aufwendungen <i>79410000 Verluste aus dem Abgang von Sachanlagen</i>	0	0	-24.643,91
29	=	Außerordentliches Ergebnis	0	0	37.225,16
30	=	Jahresergebnis vor internen Leistungsbeziehungen (ordentliches Ergebnis und außerordentliches Ergebnis)	-2.492.967	-1.469.997	-1.242.009,95
31	95	Erlöse aus internen Leistungsbeziehungen <i>95040000 Umlage Straßenentwässerung</i>	229.618	229.618	0,00
32	96	Kosten aus internen Leistungsbeziehungen <i>96040000 Umlage Straßenentwässerung</i> <i>96050000 Leistungen Bauhof Aufwendungen</i>	-950.507	-907.858	0,00
33	=	Ergebnis der internen Leistungsbeziehungen	-720.889	-678.240	0,00
34	=	Jahresergebnis nach internen Leistungsbeziehungen	-3.213.856	-2.148.237	-1.242.009,95

Nr.	Konten	Bezeichnung	Haushaltsansatz		Ergebnis des Jahresabschlusses 2022
			2024	2023	
			- Euro -	- Euro -	- Euro -
1	2	3	4	5	6
1		Ordentliche Erträge			
2	50	Privatrechtliche Leistungsentgelte	0	0	0,00
3	51	Öffentlich-rechtliche Leistungsentgelte	0	0	0,00
4	548-549	Kostensersatzleistungen und -erstattungen	0	0	0,00
5	52	Bestandsveränderungen und aktivierte Eigenleistungen	0	0	0,00
6	55	Steuern und steuerähnliche Erträge einschließlich Erträge aus gesetzlichen Umlagen	11.214.000	11.139.000	12.421.504,64
		<i>55000000 Gemeindeanteil an der Einkommensteuer</i>	<i>4.240.000</i>	<i>4.210.000</i>	<i>3.934.301,34</i>
		<i>55040000 Gemeindeanteil an der Umsatzsteuer</i>	<i>600.000</i>	<i>585.000</i>	<i>568.906,46</i>
		<i>55510000 Grundsteuer A</i>	<i>120.000</i>	<i>120.000</i>	<i>112.526,75</i>
		<i>55520000 Grundsteuer B</i>	<i>700.000</i>	<i>700.000</i>	<i>692.242,78</i>
		<i>55530000 Gewerbesteuer</i>	<i>5.500.000</i>	<i>5.500.000</i>	<i>7.089.827,81</i>
		<i>55592000 Hundesteuer</i>	<i>24.000</i>	<i>24.000</i>	<i>23.699,50</i>
		<i>55597000 Übermachtungssteuer</i>	<i>30.000</i>	<i>0</i>	<i>0,00</i>
7	547	Erträge aus Transferleistungen	260.000	266.000	259.013,21
		<i>54770000 Ausgleichsleistungen nach dem Familienleistungsgesetz</i>	<i>260.000</i>	<i>266.000</i>	<i>259.013,21</i>
8	540-543	Erträge aus Zuweisungen und Zuschüssen für laufende Zwecke und allgemeine Umlagen	2.260.380	1.122.013	747.396,39
		<i>54010100 Schlüsselzuweisungen</i>	<i>2.258.380</i>	<i>1.120.013</i>	<i>730.304,00</i>
		<i>54103000 sonstige Zuweisungen des Landes</i>	<i>0</i>	<i>0</i>	<i>15.422,16</i>
		<i>54301000 Schuldendiensthilfen vom Land</i>	<i>2.000</i>	<i>2.000</i>	<i>1.670,23</i>
9	546	Erträge aus der Auflösung von Sonderposten aus Investitionszuweisungen, -zuschüssen und Investitionsbeiträgen	34.400	49.900	47.791,00
		<i>54600000 Erträge aus der Auflösung von Sonderposten aus Investitionszuweisungen</i>	<i>34.400</i>	<i>49.900</i>	<i>47.791,00</i>
10	53	Sonstige ordentliche Erträge	5.000	5.000	4.946,69
		<i>53000000 Nebenerlöse aus Vermietung und Verpachtung</i>	<i>5.000</i>	<i>5.000</i>	<i>4.946,69</i>
11	=	Summe der ordentlichen Erträge	13.773.780	12.581.913	13.480.651,93
12		Ordentliche Aufwendungen			
13	62, 63, 640-643, 647-649, 65	Personalaufwendungen	0	0	0,00
14	644-646	Versorgungsaufwendungen	0	0	0,00
15	60,61, 67-69	Aufwendungen für Sach- und Dienstleistungen	-30.000	-30.000	-18.556,14
		<i>67500000 Bankspesen / Kosten des Geldverkehrs u.d. Kapitalbeschaffung</i>	<i>-30.000</i>	<i>-30.000</i>	<i>-18.556,14</i>
16	66	Abschreibungen	0	0	0,00
17	71	Aufwendungen für Zuweisungen und Zuschüsse sowie besondere Finanzaufwendungen	0	0	0,00
18	73	Steueraufwendungen einschließlich Aufwendungen aus gesetzlichen Umlageverpflichtungen	-6.357.000	-6.682.500	-6.417.636,46
		<i>73541000 Kreisumlage</i>	<i>-3.513.000</i>	<i>-3.720.000</i>	<i>-3.384.793,00</i>
		<i>73542000 Schulumlage</i>	<i>-2.011.000</i>	<i>-2.129.500</i>	<i>-1.937.647,00</i>
		<i>73549000 andere Umlagen (Heimatumlage Land Hessen)</i>	<i>-319.000</i>	<i>-319.000</i>	<i>-419.744,90</i>
		<i>73801000 Gewerbesteuerumlage</i>	<i>-514.000</i>	<i>-514.000</i>	<i>-675.451,56</i>
19	72	Transferaufwendungen	0	0	0,00
20	70,74,76	Sonstige ordentliche Aufwendungen	0	0	0,00
21	=	Summe der ordentlichen Aufwendungen	-6.387.000	-6.712.500	-6.436.192,60
22	=	Verwaltungsergebnis	7.386.780	5.869.413	7.044.459,33
23	56,57	Finanzerträge	100.000	52.000	43.655,05

Nr.	Konten	Bezeichnung	Haushaltsansatz		Ergebnis des Jahresabschlusses 2022
			2024	2023	
			- Euro -	- Euro -	- Euro -
1	2	3	4	5	6
		57100000 Bankzinsen	50.000	2.000	1.762,75
		57630000 Verzinsung von Steuermachforderungen u. -erstattungen	50.000	50.000	41.892,30
24	77	Finanzaufwendungen	-186.300	-116.400	-55.835,10
		77100000 Bankzinsen	-5.000	-5.000	-1.670,23
		77110000 Zinsdienstumlage nach § 40 FAG	-800	-900	-876,00
		77610000 Zinsen und ähnliche Aufwendungen an Land	-2.500	-2.500	-2.482,81
		77680000 Zinsen und ähnliche Aufwendungen an sonstigen inländischen Bereich	-120.000	-50.000	-25.743,76
		77900000 sonstige Zinsen und ähnliche Aufwendungen	-50.000	-50.000	-25.062,30
		77910000 sonstige Zinsen und ähnliche Aufwendungen (Ansparraten)	-8.000	-8.000	0,00
25	=	Finanzergebnis	-86.300	-64.400	-12.180,05
26	=	Ordentliches Ergebnis (Verwaltungsergebnis und Finanzergebnis)	7.300.480	5.805.013	7.032.279,28
27	59	Außerordentliche Erträge	0	0	0,00
28	79	Außerordentliche Aufwendungen	0	0	0,00
29	=	Außerordentliches Ergebnis	0	0	0,00
30	=	Jahresergebnis vor internen Leistungsbeziehungen (ordentliches Ergebnis und außerordentliches Ergebnis)	7.300.480	5.805.013	7.032.279,28
31	95	Erlöse aus internen Leistungsbeziehungen	0	0	0,00
32	96	Kosten aus internen Leistungsbeziehungen	0	0	0,00
33	=	Ergebnis der internen Leistungsbeziehungen	0	0	0,00
34	=	Jahresergebnis nach internen Leistungsbeziehungen	7.300.480	5.805.013	7.032.279,28

*** Ende der Liste "Teilergebnishaushalt" ***

Nr.	Bezeichnung	Haushaltsansatz			Ergebnis des Jahresabschlusses 2022	Investitions- und Investitionsförderungsmaßnahmen		Erläuterungen
		2024	Verpflichtungsermächtigungen	2023		Gesamtauszahlungsbedarf	davon bisher bereitgestellt	
		- Euro -	- Euro -	- Euro -		- Euro -	- Euro -	
1	2	3	4	5	6	7	8	9
1	Einzahlungen aus Investitionstätigkeit	373.000	0	674.000	62.485,96	3.083.671	1.810.671	
2	Einzahlungen aus Investitionszuweisungen und -zuschüssen sowie aus Investitionsbeiträgen	273.000	0	174.000	0,00	483.588	210.588	
	36010000 Sonderposten aus Zuweisungen vom Land	0	0	0	0,00	31.926	31.926	
	36020000 Sonderposten aus Zuweisungen von Gemeinden (GV)	0	0	0	0,00	4.661	4.661	
	36210000 Sonderposten aus pauschalen Investitionszuweisungen vom Land	273.000	0	174.000	0,00	447.000	174.000	
3	Einzahlungen aus Abgängen von Vermögensgegenständen des Sachanlagevermögens und des immateriellen Anlagenvermögens	100.000	0	500.000	62.485,96	2.600.083	1.600.083	
	05000000 Unbebaute Grundstücke	100.000	0	500.000	62.485,96	2.580.071	1.580.071	
	08100000 Fuhrpark	0	0	0	0,00	19.000	19.000	
	08800000 sonstige Geschäftsausstattung	0	0	0	0,00	1.011	1.011	
4	Einzahlungen aus Abgängen von Vermögensgegenständen des Finanzanlagevermögens	0	0	0	0,00	0	0	
5	Einzahlungen aus Finanzierungstätigkeit	0	0	0	0,00	0	0	
6	Einzahlungen aus der Aufnahme von Krediten und wirtschaftlich vergleichbaren Vorgängen für Investitionen	0	0	0	0,00	0	0	
7	= Summe	373.000	0	674.000	62.485,96	3.083.671	1.810.671	
8	Auszahlungen aus Investitionstätigkeit	-618.766	0	-1.107.255	-585.079,58	-9.116.605	-5.899.709	
9	Auszahlungen für aktivierte Investitionszuweisungen	0	0	0	0,00	0	0	
10	Auszahlungen für den Erwerb von Grundstücken und Gebäuden	-100.000	0	-225.000	-109.117,85	-1.846.752	-1.296.956	
	05000000 Unbebaute Grundstücke	-100.000	0	-225.000	-109.117,85	-1.776.752	-1.296.956	
	05110000 Bebaute Grundstücke - fremden Bauten -	0	0	0	0,00	-70.000	0	
11	Auszahlungen für Baumaßnahmen	0	0	-250.000	-94.161,57	-1.677.483	-1.370.608	
	09510000 Anlagen im Bau - Hochbau	0	0	-250.000	-94.161,57	-1.677.483	-1.370.608	
12	Auszahlungen für Investitionen in das sonstige Sachanlagevermögen und immaterielle Anlagevermögen	-458.000	0	-476.000	-320.700,70	-4.588.811	-2.471.668	
	08000000 Werkstatteinrichtungen und -geräte	-134.000	0	-137.000	-92.136,41	-908.538	-537.671	
	08090000 Sonstige Andere Anlagen	0	0	0	0,00	-4.535	-4.535	
	08100000 Fuhrpark	-300.000	0	-300.000	-210.220,38	-3.314.178	-1.678.901	
	08800000 sonstige Geschäftsausstattung	-5.000	0	-20.000	-4.210,22	-193.086	-158.086	
	08900000 Geringwertige Vermögensgegenstände der Betriebs- und	-19.000	0	-19.000	-14.133,69	-168.473	-92.473	
13	Auszahlungen für Investitionen in das Finanzanlagevermögen	-60.766	0	-156.255	-61.099,46	-1.003.557	-760.475	
	15900000 KVK Versorgungsrücklage Beamte	-60.766	0	-156.255	-61.099,46	-1.003.557	-760.475	
14	Auszahlungen aus Finanzierungstätigkeit	0	0	0	0,00	0	0	
15	Auszahlungen für die Tilgung von Krediten und wirtschaftlich vergleichbaren Vorgängen für Investitionen	0	0	0	0,00	0	0	
16	= Summe	-618.766	0	-1.107.255	-585.079,58	-9.116.605	-5.899.709	
17	= Saldo (Einzahlungen ./. Auszahlungen)	-245.766	0	-433.255	-522.593,62	-6.032.933	-4.089.037	

Nr.	Bezeichnung	Haushaltsansatz			Ergebnis des Jahresabschlusses 2022	Investitions- und Investitionsförderungsmaßnahmen		Erläuterungen
		2024	Verpflichtungsermächtigungen	2023		Gesamtauszahlungsbedarf	davon bisher bereitgestellt	
		- Euro -	- Euro -	- Euro -		- Euro -	- Euro -	
1	2	3	4	5	6	7	8	9
1	Einzahlungen aus Investitionstätigkeit	0	0	0	0,00	0	0	
2	Einzahlungen aus Investitionszuweisungen und -zuschüssen sowie aus Investitionsbeiträgen	0	0	0	0,00	0	0	
3	Einzahlungen aus Abgängen von Vermögensgegenständen des Sachanlagevermögens und des immateriellen Anlagenvermögens	0	0	0	0,00	0	0	
4	Einzahlungen aus Abgängen von Vermögensgegenständen des Finanzanlagevermögens	0	0	0	0,00	0	0	
5	Einzahlungen aus Finanzierungstätigkeit	0	0	0	0,00	0	0	
6	Einzahlungen aus der Aufnahme von Krediten und wirtschaftlich vergleichbaren Vorgängen für Investitionen	0	0	0	0,00	0	0	
7	= Summe	0	0	0	0,00	0	0	
8	Auszahlungen aus Investitionstätigkeit	-293	0	-293	-291,67	-4.374	-3.202	
9	Auszahlungen für aktivierte Investitionszuweisungen	0	0	0	0,00	0	0	
10	Auszahlungen für den Erwerb von Grundstücken und Gebäuden	0	0	0	0,00	0	0	
11	Auszahlungen für Baumaßnahmen	0	0	0	0,00	0	0	
12	Auszahlungen für Investitionen in das sonstige Sachanlagevermögen und immaterielle Anlagevermögen	0	0	0	0,00	0	0	
13	Auszahlungen für Investitionen in das Finanzanlagevermögen	-293	0	-293	-291,67	-4.374	-3.202	
	<i>15900000 KVK Versorgungsrücklage Beamte</i>	-293	0	-293	-291,67	-4.374	-3.202	
14	Auszahlungen aus Finanzierungstätigkeit	0	0	0	0,00	0	0	
15	Auszahlungen für die Tilgung von Krediten und wirtschaftlich vergleichbaren Vorgängen für Investitionen	0	0	0	0,00	0	0	
16	= Summe	-293	0	-293	-291,67	-4.374	-3.202	
17	= Saldo (Einzahlungen ./. Auszahlungen)	-293	0	-293	-291,67	-4.374	-3.202	

Nr.	Bezeichnung	Haushaltsansatz			Ergebnis des Jahresabschlusses 2022	Investitions- und Investitionsförderungsmaßnahmen		Erläuterungen
		2024	Verpflichtungsermächtigungen	2023		Gesamtauszahlungsbedarf	davon bisher bereitgestellt	
		- Euro -	- Euro -	- Euro -				
1	2	3	4	5	6	7	8	9
1	Einzahlungen aus Investitionstätigkeit	1.035.000	0	423.500	45.453,00	1.707.508	672.508	
2	Einzahlungen aus Investitionszuweisungen und -zuschüssen sowie aus Investitionsbeiträgen	1.035.000	0	423.500	45.453,00	1.707.508	672.508	
	36000000 Sonderposten aus Zuweisungen vom Bund	0	0	0	0,00	150.000	150.000	
	36010000 Sonderposten aus Zuweisungen vom Land	265.000	0	265.000	45.453,00	601.374	336.374	
	36014000 Sonderposten aus Zuweisungen vom Land (Hessens gute Zukunft sichern)	0	0	0	0,00	23.540	23.540	
	36020000 Sonderposten aus Zuweisungen von Gemeinden (GV)	770.000	0	158.500	0,00	928.500	158.500	
	36180000 Sonderposten aus Zuschüssen von übrigen Bereichen	0	0	0	0,00	4.094	4.094	
3	Einzahlungen aus Abgängen von Vermögensgegenständen des Sachanlagevermögens und des immateriellen Anlagenvermögens	0	0	0	0,00	0	0	
4	Einzahlungen aus Abgängen von Vermögensgegenständen des Finanzanlagevermögens	0	0	0	0,00	0	0	
5	Einzahlungen aus Finanzierungstätigkeit	0	0	0	0,00	0	0	
6	Einzahlungen aus der Aufnahme von Krediten und wirtschaftlich vergleichbaren Vorgängen für Investitionen	0	0	0	0,00	0	0	
7	= Summe	1.035.000	0	423.500	45.453,00	1.707.508	672.508	
8	Auszahlungen aus Investitionstätigkeit	-734.000	0	-2.945.000	-153.198,32	-5.963.930	-4.484.375	
9	Auszahlungen für aktivierte Investitionszuweisungen	0	0	0	0,00	0	0	
10	Auszahlungen für den Erwerb von Grundstücken und Gebäuden	0	0	0	0,00	0	0	
11	Auszahlungen für Baumaßnahmen	-670.000	0	-2.850.000	-71.622,07	-5.323.721	-4.079.166	
	09510000 Anlagen im Bau - Hochbau	-600.000	0	-2.850.000	-35.368,53	-4.699.249	-3.983.440	
	09530000 Anlagen im Bau - Sonstige Baumaßnahmen	-70.000	0	0	-36.253,54	-624.471	-95.725	
12	Auszahlungen für Investitionen in das sonstige Sachanlagevermögen und immaterielle Anlagevermögen	-64.000	0	-95.000	-81.576,25	-640.208	-405.208	
	08090000 Sonstige Andere Anlagen	-44.000	0	-78.000	-74.236,48	-493.119	-338.119	
	08900000 Geringwertige Vermögensgegenstände der Betriebs- und	-20.000	0	-17.000	-7.339,77	-147.089	-67.089	
13	Auszahlungen für Investitionen in das Finanzanlagevermögen	0	0	0	0,00	0	0	
14	Auszahlungen aus Finanzierungstätigkeit	0	0	0	0,00	0	0	
15	Auszahlungen für die Tilgung von Krediten und wirtschaftlich vergleichbaren Vorgängen für Investitionen	0	0	0	0,00	0	0	
16	= Summe	-734.000	0	-2.945.000	-153.198,32	-5.963.930	-4.484.375	
17	= Saldo (Einzahlungen ./. Auszahlungen)	301.000	0	-2.521.500	-107.745,32	-4.256.421	-3.811.866	

Nr.	Bezeichnung	Haushaltsansatz			Ergebnis des Jahresabschlusses 2022	Investitions- und Investitionsförderungsmaßnahmen		Erläuterungen
		2024	Verpflichtungsermächtigungen	2023		Gesamtauszahlungsbedarf	davon bisher bereitgestellt	
		- Euro -	- Euro -	- Euro -		- Euro -	- Euro -	
1	2	3	4	5	6	7	8	9
1	Einzahlungen aus Investitionstätigkeit	0	0	0	0,00	0	0	
2	Einzahlungen aus Investitionszuweisungen und -zuschüssen sowie aus Investitionsbeiträgen	0	0	0	0,00	0	0	
3	Einzahlungen aus Abgängen von Vermögensgegenständen des Sachanlagevermögens und des immateriellen Anlagenvermögens	0	0	0	0,00	0	0	
4	Einzahlungen aus Abgängen von Vermögensgegenständen des Finanzanlagevermögens	0	0	0	0,00	0	0	
5	Einzahlungen aus Finanzierungstätigkeit	0	0	0	0,00	0	0	
6	Einzahlungen aus der Aufnahme von Krediten und wirtschaftlich vergleichbaren Vorgängen für Investitionen	0	0	0	0,00	0	0	
7	= Summe	0	0	0	0,00	0	0	
8	Auszahlungen aus Investitionstätigkeit	-478.000	-3.000.000	-3.000	-8.598,20	-4.106.766	-604.766	
9	Auszahlungen für aktivierte Investitionszuweisungen	-55.000	0	0	0,00	-295.543	-240.543	
	03570000 Geleistete Investitionszuschüsse an private Unternehmen	-55.000	0	0	0,00	-123.543	-68.543	
	03580000 Geleistete Investitionszuschüsse an übrige Bereiche	0	0	0	0,00	-172.000	-172.000	
10	Auszahlungen für den Erwerb von Grundstücken und Gebäuden	0	0	0	0,00	0	0	
11	Auszahlungen für Baumaßnahmen	-420.000	-3.000.000	0	-3.965,84	-3.761.000	-341.000	
	Verpflichtungsermächtigung 2025:	-----	-----	-----	-----	-----	-----	3.000.000
	09510000 Anlagen im Bau - Hochbau	-420.000	-3.000.000	0	-3.965,84	-3.761.000	-341.000	
12	Auszahlungen für Investitionen in das sonstige Sachanlagevermögen und immaterielle Anlagevermögen	-3.000	0	-3.000	-4.632,36	-50.222	-23.222	
	08010000 Werkzeuge, Werksgeräte und Modelle, Prüf- und Messmittel	0	0	0	0,00	-29.689	-14.689	
	08900000 Geringwertige Vermögensgegenstände der Betriebs- und	-3.000	0	-3.000	-4.632,36	-20.533	-8.533	
13	Auszahlungen für Investitionen in das Finanzanlagevermögen	0	0	0	0,00	0	0	
14	Auszahlungen aus Finanzierungstätigkeit	0	0	0	0,00	0	0	
15	Auszahlungen für die Tilgung von Krediten und wirtschaftlich vergleichbaren Vorgängen für Investitionen	0	0	0	0,00	0	0	
16	= Summe	-478.000	-3.000.000	-3.000	-8.598,20	-4.106.766	-604.766	
17	= Saldo (Einzahlungen ./. Auszahlungen)	-478.000	-3.000.000	-3.000	-8.598,20	-4.106.766	-604.766	

Nr.	Bezeichnung	Haushaltsansatz			Ergebnis des Jahresabschlusses 2022	Investitions- und Investitionsförderungsmaßnahmen		Erläuterungen
		2024	Verpflichtungsermächtigungen	2023		Gesamtauszahlungsbedarf	davon bisher bereitgestellt	
		- Euro -	- Euro -	- Euro -		- Euro -	- Euro -	
1	2	3	4	5	6	7	8	9
1	Einzahlungen aus Investitionstätigkeit	1.954.600	0	3.065.795	580.617,65	8.169.181	6.182.908	
2	Einzahlungen aus Investitionszuweisungen und -zuschüssen sowie aus Investitionsbeiträgen	1.954.600	0	3.065.795	525.447,28	8.114.011	6.127.738	
	36010000 Sonderposten aus Zuweisungen vom Land	1.421.000	0	2.052.495	275.048,18	4.383.720	2.962.720	
	36014000 Sonderposten aus Zuweisungen vom Land (Hessens gute Zukunft sichern)	300.000	0	300.000	0,00	600.000	300.000	
	36020000 Sonderposten aus Zuweisungen von Gemeinden (GV)	26.600	0	67.300	0,00	93.900	67.300	
	36170000 Sonderposten aus Zuschüssen von privaten Unternehmen	0	0	10.000	0,00	10.000	10.000	
	36180000 Sonderposten aus Zuschüssen von übrigen Bereichen	0	0	100.000	0,00	136.324	136.324	
	36210000 Sonderposten aus pauschalen Investitionszuweisungen vom Land	207.000	0	207.000	0,00	414.000	207.000	
	36600000 Sonderposten aus Beiträgen	0	0	0	192.444,13	1.607.958	1.607.958	
	36601000 Sonderposten aus HAK-Erstattungen	0	0	329.000	57.954,97	868.108	836.435	
3	Einzahlungen aus Abgängen von Vermögensgegenständen des Sachanlagevermögens und des immateriellen Anlagevermögens	0	0	0	55.170,37	55.170	55.170	
	06130000 Gemeindestraßen, Straßen innerhalb von Ortsdurchfahrtsgrenzen	0	0	0	45.752,59	45.752	45.752	
	06560000 Kanalisation	0	0	0	9.417,78	9.417	9.417	
4	Einzahlungen aus Abgängen von Vermögensgegenständen des Finanzanlagevermögens	0	0	0	0,00	0	0	
5	Einzahlungen aus Finanzierungstätigkeit	0	0	0	0,00	0	0	
6	Einzahlungen aus der Aufnahme von Krediten und wirtschaftlich vergleichbaren Vorgängen für Investitionen	0	0	0	0,00	0	0	
7	= Summe	1.954.600	0	3.065.795	580.617,65	8.169.181	6.182.908	
8	Auszahlungen aus Investitionstätigkeit	-3.322.340	-1.680.000	-2.488.735	-1.886.366,15	-36.146.375	-19.346.685	
9	Auszahlungen für aktivierte Investitionszuweisungen	0	0	0	0,00	0	0	
10	Auszahlungen für den Erwerb von Grundstücken und Gebäuden	0	0	0	0,00	-210.000	-210.000	
	05000000 Unbebaute Grundstücke	0	0	0	0,00	-180.000	-180.000	
	05350099 Bürgerhäuser im Rahmen des Konjunkturprogramms	0	0	0	0,00	-30.000	-30.000	
11	Auszahlungen für Baumaßnahmen	-3.226.000	-1.680.000	-2.333.000	-1.851.991,42	-35.266.991	-18.655.661	
	Verpflichtungsermächtigung 2025:	-----	-----	-----	-----	-----	-----	1.680.000
	09510000 Anlagen im Bau - Hochbau	-95.000	0	-355.000	-789.297,80	-5.032.927	-3.323.109	
	09530000 Anlagen im Bau - Sonstige Baumaßnahmen	0	0	-34.000	0,00	-327.375	-63.233	
	09610000 Infrastrukturanlagen im Bau - Hochbau	-28.000	0	0	0,00	-55.637	-27.637	
	09620000 Infrastrukturanlagen im Bau - Tiefbau	-3.028.000	-1.640.000	-1.760.000	-978.857,84	-28.328.324	-14.348.749	
	09621000 Infrastrukturanlagen im Bau - Tiefbau nur HA	-75.000	-40.000	-164.000	-83.835,78	-1.408.010	-788.215	
	09630000 Infrastrukturanlagen im Bau - sonstige Baumaßnahmen	0	0	-20.000	0,00	-114.715	-104.715	
12	Auszahlungen für Investitionen in das sonstige Sachanlagevermögen und immaterielle Anlagevermögen	-94.000	0	-153.400	-32.041,42	-634.412	-455.412	
	02300000 Ähnliche Rechte und Werte	0	0	0	0,00	-3.931	-3.931	
	08000000 Werkstatteinrichtungen und -geräte	-30.000	0	-55.000	-8.676,69	-146.196	-86.196	



Teilfinanzhaushalt 2024

Gemeinde: 00 Marktgemeinde Eiterfeld

Hauptproduktbereich

5 Gestaltung der Umwelt

Nr.	Bezeichnung	Haushaltsansatz			Ergebnis des Jahresabschlusses 2022	Investitions- und Investitionsförderungsmaßnahmen		Erläuterungen
		2024	Verpflichtungsermächtigungen	2023		Gesamtauszahlungsbedarf	davon bisher bereitgestellt	
		- Euro -	- Euro -	- Euro -		- Euro -	- Euro -	
1	2	3	4	5	6	7	8	9
	08090000 Sonstige Andere Anlagen	-45.000	0	-10.000	0,00	-226.833	-174.833	
	08100000 Fuhrpark	0	0	-4.000	0,00	-49.000	-49.000	
	08800000 sonstige Geschäftsausstattung	-6.000	0	-71.400	-7.977,92	-109.742	-94.742	
	08900000 Geringwertige Vermögensgegenstände der Betriebs- und	-13.000	0	-13.000	-15.386,81	-98.708	-46.708	
13	Auszahlungen für Investitionen in das Finanzanlagevermögen	-2.340	0	-2.335	-2.333,31	-34.971	-25.611	
	15900000 KVK Versorgungsrücklage Beamte	-2.340	0	-2.335	-2.333,31	-34.971	-25.611	
14	Auszahlungen aus Finanzierungstätigkeit	0	0	0	0,00	0	0	
15	Auszahlungen für die Tilgung von Krediten und wirtschaftlich vergleichbaren Vorgängen für Investitionen	0	0	0	0,00	0	0	
16	= Summe	-3.322.340	-1.680.000	-2.488.735	-1.886.366,15	-36.146.375	-19.346.685	
17	= Saldo (Einzahlungen ./. Auszahlungen)	-1.367.740	-1.680.000	577.060	-1.305.748,50	-27.977.193	-13.163.776	

Nr.	Bezeichnung	Haushaltsansatz			Ergebnis des Jahresabschlusses 2022	Investitions- und Investitionsförderungsmaßnahmen		Erläuterungen
		2024	Verpflichtungsermächtigungen	2023		Gesamtauszahlungsbedarf	davon bisher bereitgestellt	
		- Euro -	- Euro -	- Euro -		- Euro -	- Euro -	
1	2	3	4	5	6	7	8	9
1	Einzahlungen aus Investitionstätigkeit	53.000	0	26.000	22.000,00	714.000	502.000	
2	Einzahlungen aus Investitionszuweisungen und -zuschüssen sowie aus Investitionsbeiträgen	53.000	0	26.000	22.000,00	714.000	502.000	
	36210000 Sonderposten aus pauschalen Investitionszuweisungen vom Land	53.000	0	26.000	22.000,00	714.000	502.000	
3	Einzahlungen aus Abgängen von Vermögensgegenständen des Sachanlagevermögens und des immateriellen Anlagenvermögens	0	0	0	0,00	0	0	
4	Einzahlungen aus Abgängen von Vermögensgegenständen des Finanzanlagevermögens	0	0	0	0,00	0	0	
5	Einzahlungen aus Finanzierungstätigkeit	3.000.000	0	2.000.000	0,00	8.758.550	2.408.550	
6	Einzahlungen aus der Aufnahme von Krediten und wirtschaftlich vergleichbaren Vorgängen für Investitionen	3.000.000	0	2.000.000	0,00	8.758.550	2.408.550	
	42013130 Darl. HeLaBa 70573578, Kanalerneuerung Arzell, Untere Schodersstraße	0	0	0	0,00	13.929	13.929	
	42013140 Darl. HeLaBa 70571921, Kanalerneuerung Oberweisenborn	0	0	0	0,00	13.935	13.935	
	42013150 Darl. LTH, 7500015877, DGH Leimbach	0	0	0	0,00	200.000	0	
	42013160 Darl. HeLaBa Kanalerneuerung Mittelstraße Leibolz	0	0	0	0,00	8.284	8.284	
	42013190 Darl. LTH Ffm, 70570282, Feuerwehrhaus Großentaft	0	0	0	0,00	150.000	0	
	42013200 Darl. LTH Ffm, 70572564, DGH Leibolz Generationentreff	0	0	0	0,00	185.000	185.000	
	42073102 Darlehen Baumaßnahmen 2023	0	0	2.000.000	0,00	2.000.000	2.000.000	
	42073103 Darlehen Baumaßnahmen 2024	3.000.000	0	0	0,00	6.000.000	0	
	42073210 Darl. 7501638956 KIP Land Soisdorf DGH Kelleraußenwand	0	0	0	0,00	30.574	30.574	
	42073211 Darl. 7501638958 KIP Land Arzell Leimbacher Weg	0	0	0	0,00	50.722	50.722	
	42073212 Darl. 7501638962 KIP Land Buchenau Mühlberg	0	0	0	0,00	58.282	58.282	
	42073213 Darl. 7501777633 KIP Land LED-Technik Straßenleuchten	0	0	0	0,00	47.823	47.823	
7	= Summe	3.053.000	0	2.026.000	22.000,00	9.472.550	2.910.550	
8	Auszahlungen aus Investitionstätigkeit	0	0	0	0,00	0	0	
9	Auszahlungen für aktivierte Investitionszuweisungen	0	0	0	0,00	0	0	
10	Auszahlungen für den Erwerb von Grundstücken und Gebäuden	0	0	0	0,00	0	0	
11	Auszahlungen für Baumaßnahmen	0	0	0	0,00	0	0	
12	Auszahlungen für Investitionen in das sonstige Sachanlagevermögen und immaterielle Anlagevermögen	0	0	0	0,00	0	0	
13	Auszahlungen für Investitionen in das Finanzanlagevermögen	0	0	0	0,00	0	0	
14	Auszahlungen aus Finanzierungstätigkeit	-465.254	0	-323.492	-203.141,57	-5.464.599	-3.301.260	
15	Auszahlungen für die Tilgung von Krediten und wirtschaftlich vergleichbaren Vorgängen für Investitionen	-465.254	0	-323.492	-203.141,57	-5.464.599	-3.301.260	
	42013010 Darl. HeLaBa 7348886032, Bürgerhaus Eiterfeld	0	0	-1.004	-1.755,09	-15.557	-15.557	
	42013020 Darl. HeLaBa 7909024049, DGH Großentaft	0	0	0	0,00	-7.669	-7.669	

Nr.	Bezeichnung	Haushaltsansatz			Ergebnis des Jahresabschlusses 2022	Investitions- und Investitionsförderungsmaßnahmen		Erläuterungen
		2024	Verpflichtungsermächtigungen	2023		Gesamtauszahlungsbedarf	davon bisher bereitgestellt	
		- Euro -	- Euro -	- Euro -		- Euro -	- Euro -	
1	2	3	4	5	6	7	8	9
	42013030 Darl. HeLaBa 7909955044, Kindergarten Eiterfeld	0	0	0	0,00	-30.677	-30.677	
	42013040 Darl. HeLaBa 7910549042, Verwaltungsgebäude	0	0	0	0,00	-25.564	-25.564	
	42013050 Darl. HeLaBa 790733045, Verwaltungsgebäude	0	0	0	0,00	-26.842	-26.842	
	42013060 Darl. HeLaBa 79410809040, Neues Verwaltungsgebäude	0	0	0	0,00	-30.677	-30.677	
	42013070 Darl. HeLaBa 7911035041, Altes Amtsgerichtsgebäude	0	0	0	0,00	-71.580	-71.580	
	42013080 Darl. HeLaBa 7911254048, Altes Amtsgerichtsgebäude	0	0	0	0,00	-81.806	-81.806	
	42013090 Darl. HeLaBa 7500009408, Altes Amtsgerichtsgebäude	0	0	-7.670	-7.669,38	-84.363	-84.363	
	42013098 Verbindlichkeiten aus Kreditaufnahmen für Investitionen beim Bund - Kofinanzierung Land	-1.390	0	-1.390	-694,70	-13.897	-8.337	
	42013099 Verbindlichkeiten aus Kreditaufnahmen für Investitionen beim Land - Konjunkturprogramm des Landes	-17.980	0	-17.980	-2.996,57	-119.865	-47.945	
	42013100 Darl. HeLaBa 7500012293, Feuerwehr Leibolz	-5.113	0	-5.113	-5.112,92	-76.694	-56.242	
	42013110 Darl. HeLaBa 7500012305, Kindergarten Ufhausen	-7.670	0	-7.670	-7.669,38	-115.043	-84.363	
	42013120 Darl. HeLaBa 70570490, Ablösung Kirchenbaulasten	-29.050	0	-29.050	-29.050,00	-435.750	-319.550	
	42013130 Darl. HeLaBa 70573578, Kanalerneuerung Arzell, Untere Schodersstraße	-4.815	0	-4.630	-4.449,18	-82.186	-61.940	
	42013140 Darl. HeLaBa 70571921, Kanalerneuerung Oberweisenborn	-5.090	0	-4.853	-4.627,10	-83.435	-61.811	
	42013150 Darl. LTH, 7500015877, DGH Leimbach	-10.000	0	-10.000	-10.000,00	-150.000	-110.000	
	42013160 Darl. HeLaBa Kanalerneuerung Mittelstraße Leibolz	0	0	0	0,00	-39.627	-39.627	
	42013170 Darl. LTH Ffm, 70568520, Bürgerhaus Eiterfeld	-7.500	0	-7.500	-7.500,00	-112.500	-82.500	
	42013180 Darl. LTH Ffm, 7500052586, Flurbereinigung Großentaft	-2.897	0	-2.883	-2.867,90	-42.588	-30.927	
	42013190 Darl. LTH Ffm, 70570282, Feuerwehrhaus Großentaft	-7.500	0	-7.500	-7.500,00	-112.500	-82.500	
	42013200 Darl. LTH Ffm, 70572564, DGH Leibolz Generationentreff	-10.000	0	-10.000	-10.000,00	-140.000	-100.000	
	42073010 Darl. SPK FD, 672300255	0	0	0	0,00	-74.137	-74.137	
	42073020 Darl. HeLaBa, 804368002	0	0	0	0,00	-61.354	-61.354	
	42073030 Darl. HeLaBa, 804368003	0	0	0	0,00	-84.874	-84.874	
	42073040 Darl. HeLaBa, 804368004	0	0	0	0,00	-74.776	-74.776	
	42073050 Darl. DG-Hyp, Hamburg, 3021504001	0	0	0	0,00	-84.363	-84.363	
	42073060 Darl. HeLaBa 800004584, Baumaßnahmen Lt.HHPL 1998	0	0	0	0,00	-173.327	-173.327	
	42073070 Darl. Münchner Hypo Bank, 1800097500, Baumaßn. 1999	0	0	0	0,00	-76.693	-76.693	
	42073090 Helaba 800065514 Darlehen Baumaßn. 2009	-50.000	0	-50.000	-50.000,00	-750.000	-550.000	
	42073091 KfW 4715140 Darlehen Baumaßnahmen 2011	-50.000	0	-50.000	-50.000,00	-750.000	-550.000	
	42073102 Darlehen Baumaßnahmen 2023	-100.000	0	-100.000	0,00	-500.000	-100.000	



Teilfinanzhaushalt 2024

Gemeinde: 00 Marktgemeinde Eiterfeld

Hauptproduktbereich

6 Zentrale Finanzleistungen

Nr.	Bezeichnung	Haushaltsansatz			Ergebnis des Jahresabschlusses 2022	Investitions- und Investitionsförderungsmaßnahmen		Erläuterungen
		2024	Verpflichtungsermächtigungen	2023		Gesamtauszahlungsbedarf	davon bisher bereitgestellt	
		- Euro -	- Euro -	- Euro -		- Euro -	- Euro -	
1	2	3	4	5	6	7	8	9
	42073103 Darlehen Baumaßnahmen 2024	-150.000	0	0	0,00	-900.000	0	
	42073210 Darl. 7501638956 KIP Land Soisdorf DGH Kelleraußenwand	-1.020	0	-1.020	-203,83	-5.915	-1.835	
	42073211 Darl. 7501638958 KIP Land Arzell Leimbacher Weg	-1.691	0	-1.691	-338,15	-9.807	-3.043	
	42073212 Darl. 7501638962 KIP Land Buchenau Mühlberg	-1.943	0	-1.943	-388,55	-11.269	-3.497	
	42073213 Darl. 7501777633 KIP Land LED-Technik Straßenleuchten	-1.595	0	-1.595	-318,82	-9.250	-2.870	
16	= Summe	-465.254	0	-323.492	-203.141,57	-5.464.599	-3.301.260	
17	= Saldo (Einzahlungen ./. Auszahlungen)	2.587.746	0	1.702.508	-181.141,57	4.007.951	-390.709	

*** Ende der Liste "Teilfinanzhaushalt" ***

Hauptproduktbereich	1	Zentrale Verwaltung
Produktbereich	11	Innere Verwaltung
Produktgruppe	111	Verwaltungssteuerung- und service
Produkt	11110	Gemeindeorgane und Repräsentationen

Produktverantwortlicher

Herr Giebel

Produktbeschreibung

Gremien (Bürgermeister, Ortsbeiräte, Ortsvorsteher, Ausschüsse, Fraktionen, Kommissionen, Beiräte und sonstige Gemeindeorgane; mit Organisation des Sitzungswesens mit Einladung, Protokoll, Beschlusskontrolle und Abrechnung; Ortsrecht (Angelegenheiten der Kommunalverfassung und des Ortsrechts, Bearbeitung grundsätzlicher Angelegenheiten der Kommunalverfassung, Satzungen (soweit nicht anderen Produkten direkt zuzuordnen), Sonstiges (Städtepartnerschaften, Bekanntmachungsorgane, amtliches Mitteilungsblatt, Ortsrufanlagen, Repräsentationen, gemeindliche Homepage)

Nr.	Konten	Bezeichnung	Haushaltsansatz		Ergebnis des Jahresabschlusses 2022
			2024	2023	
			- Euro -	- Euro -	- Euro -
1	2	3	4	5	6
1		Ordentliche Erträge			
2	50	Privatrechtliche Leistungsentgelte	0	0	0,00
3	51	Öffentlich-rechtliche Leistungsentgelte	0	0	0,00
4	548-549	Kostensatzleistungen und -erstattungen	0	0	0,00
5	52	Bestandsveränderungen und aktivierte Eigenleistungen	0	0	0,00
6	55	Steuern und steuerähnliche Erträge einschließlich Erträge aus gesetzlichen Umlagen	0	0	0,00
7	547	Erträge aus Transferleistungen	0	0	0,00
8	540-543	Erträge aus Zuweisungen und Zuschüssen für laufende Zwecke und allgemeine Umlagen	0	0	2.500,00
		54020000 allgemeine Finanzzuweisungen der Gemeinden und Gemeindeverbände	0	0	2.500,00
9	546	Erträge aus der Auflösung von Sonderposten aus Investitionszuweisungen, -zuschüssen und Investitionsbeiträgen	0	0	0,00
10	53	Sonstige ordentliche Erträge	0	0	1.786,00
		53920010 Eigenbeteiligung Wahlleistung Versorgungsempfänger 1	0	0	226,80
		53920011 Eigenbeteiligung Wahlleistung Versorgungsempfänger 2	0	0	226,80
		53990000 andere sonstige betriebliche Erträge	0	0	1.332,40
11	=	Summe der ordentlichen Erträge	0	0	4.286,00
12		Ordentliche Aufwendungen			
13	62, 63, 640-643, 647-649, 65	Personalaufwendungen	-239.742	-224.187	-171.954,13
		62000000 Entgelte für geleistete Arbeitszeit (einschl. tariflicher, vertraglicher oder arbeitsbedingter Zulagen)	-37.611	-29.871	-34.561,61
		62900000 sonstige Aufwendungen mit Entgeltcharakter	-2.500	-2.000	0,00
		63000000 Dienst-, Amtsbezüge einschl. tariflicher, vertraglicher oder arbeitsbedingter Zulagen	-115.783	-111.858	-104.167,52
		63900000 sonstige Aufwendungen mit Entgelt- oder Bezugscharakter	-616	-639	-633,32
		64000000 Arbeitgeberanteil zur Sozialversicherung Entgeltbereich Sonstige personalbezogene Zahlungen an Sozialversicherungsträger	-9.967	-7.889	-8.607,73
		64200000 Beiträge zur Berufsgenossenschaft und Unfallversicherung	-2.084	-1.850	-1.799,92
		64700000 Zukunftssicherung / Zusatzversorgung Entgeltbereich	-2.631	-1.870	-2.377,80
		64800000 sonstige Aufwendungen für Altersversorgung	0	0	7.568,38
		64900000 Beihilfen Bezügebereich	-68.550	-68.210	-27.339,61
		65500000 Aufwendungen für Dienstjubiläen	0	0	-35,00
14	644-646	Versorgungsaufwendungen	-227.769	-221.431	-149.427,36
		64500000 Aufwendungen Versorgungskassen für Beamte	-157.769	-151.431	-149.427,36
		64600000 Zuführung zu Pensionsrückstellungen	-60.000	-60.000	0,00
		64610000 Zuführung zu Beihilferückstellungen	-10.000	-10.000	0,00
15	60,61, 67-69	Aufwendungen für Sach- und Dienstleistungen	-122.100	-125.903	-101.600,90
		60100000 Aufwendungen für Büromaterial und Drucksachen der Verwaltung und ähnl. Einrichtungen	-150	-150	-742,77
		60510000 Strom	0	0	-18,24
		60890000 übriger sonstiger Materialaufwand	-500	-500	-154,66
		61310000 Aufwandsentschädigungen führehamtl. Tätige (soweit nicht Hkto. 678)	-500	-500	-755,00

Hauptproduktbereich	1	Zentrale Verwaltung
Produktbereich	11	Innere Verwaltung
Produktgruppe	111	Verwaltungssteuerung- und service
Produkt	11110	Gemeindeorgane und Repräsentationen

Nr.	Konten	Bezeichnung	Haushaltsansatz		Ergebnis des Jahresabschlusses 2022
			2024	2023	
			- Euro -	- Euro -	- Euro -
1	2	3	4	5	6
		61790000 andere sonstige Aufwendungen für bezogene Leistungen (Buchbinder)	-250	-250	-888,93
		67800000 Aufwendungen für die Fraktionen	-2.100	-1.903	-1.900,92
		67810000 Aufwandsentschädigungen für ehrenamtl. kommunale Mandatsträger	-47.000	-51.000	-45.593,07
		67820000 Aus- und Fortbildung für ehrenamtl. kommunale Mandatsträger	-1.500	-1.500	-75,00
		68100000 Aufwendungen für Zeitungen und Fachliteratur der Verwaltung	-100	-100	-131,90
		68500000 Reisekosten	-100	-100	0,00
		68600000 Verfügungsmittel des Bürgermeisters	-2.400	-2.400	-1.188,90
		68601000 Verfügungsmittel Vors.der Gemeindevertretung	-2.400	-2.400	-1.200,00
		68602000 Verfügungsmittel Ortsbeiräte	-12.000	-12.000	-9.180,65
		68610000 Aufwendungen für Öffentlichkeitsarbeit	-36.000	-36.000	-31.558,42
		68620000 Aufwendungen für Repräsentation	-8.000	-8.000	-6.192,01
		68630000 Ehrungen und Jubiläen	-5.000	-5.000	-900,11
		68631000 Ehrengaben bei Vereinsjubiläen und besonderen Anlässen	-1.500	-1.500	-555,00
		68690000 sonstige Aufwendungen für Repräsentation	-2.000	-2.000	0,00
		69090000 Beiträge für sonstige Versicherungen	-600	-600	-565,32
16	66	Abschreibungen	0	0	0,00
17	71	Aufwendungen für Zuweisungen und Zuschüsse sowie besondere Finanzaufwendungen	0	0	0,00
18	73	Steueraufwendungen einschließlich Aufwendungen aus gesetzlichen Umlageverpflichtungen	0	0	0,00
19	72	Transferaufwendungen	0	0	0,00
20	70,74,76	Sonstige ordentliche Aufwendungen	0	0	0,00
21	=	Summe der ordentlichen Aufwendungen	-589.611	-571.521	-422.982,39
22	=	Verwaltungsergebnis	-589.611	-571.521	-418.696,39
23	56,57	Finanzerträge	0	0	0,00
24	77	Finanzaufwendungen	0	0	0,00
25	=	Finanzergebnis	0	0	0,00
26	=	Ordentliches Ergebnis (Verwaltungsergebnis und Finanzergebnis)	-589.611	-571.521	-418.696,39
27	59	Außerordentliche Erträge	0	0	0,00
28	79	Außerordentliche Aufwendungen	0	0	0,00
29	=	Außerordentliches Ergebnis	0	0	0,00
30	=	Jahresergebnis vor internen Leistungsbeziehungen (ordentliches Ergebnis und außerordentliches Ergebnis)	-589.611	-571.521	-418.696,39
31	95	Erlöse aus internen Leistungsbeziehungen	0	0	0,00
32	96	Kosten aus internen Leistungsbeziehungen	0	0	0,00
33	=	Ergebnis der internen Leistungsbeziehungen	0	0	0,00
34	=	Jahresergebnis nach internen Leistungsbeziehungen	-589.611	-571.521	-418.696,39

Hauptproduktbereich	1	Zentrale Verwaltung
Produktbereich	11	Innere Verwaltung
Produktgruppe	111	Verwaltungssteuerung- und service
Produkt	11120	Innere Verwaltungsangelegenheiten

Produktverantwortlicher

Herr Giebel

Produktbeschreibung

Unterstützung der Verwaltungsführung (Informationsmanagement, Kontraktmanagement; Formulierung von Vereinbarungen zwischen Verwaltungsführung und Fachdienststellen)

Zentrale Steuerung, Controlling Personaleinsatz (mit Gleichstellung, Personalvertretung, Personalentwicklung, Aus- und Fortbildung, Personaleinsatz, Personalbetreuung, Personalabrechnung, Aufgaben der Familienkasse für Bedienstete, arbeitsmedizinische und arbeitssicherheitstechnische Dienste, Schwerbehindertenangelegenheiten usw.) Organisationsangelegenheiten

Sonstiges (Datenschutz usw.)

Nr.	Konten	Bezeichnung	Haushaltsansatz		Ergebnis des Jahresabschlusses 2022
			2024	2023	
			- Euro -	- Euro -	- Euro -
1	2	3	4	5	6
1		Ordentliche Erträge			
2	50	Privatrechtliche Leistungsentgelte	0	0	0,00
3	51	Öffentlich-rechtliche Leistungsentgelte	3.000	3.000	2.170,24
		<i>51000000 öffentlich-rechtliche Verwaltungsgebühren</i>	<i>3.000</i>	<i>3.000</i>	<i>2.170,24</i>
4	548-549	Kostensatzleistungen und -erstattungen	0	0	0,00
5	52	Bestandsveränderungen und aktivierte Eigenleistungen	0	0	0,00
6	55	Steuern und steuerähnliche Erträge einschließlich Erträge aus gesetzlichen Umlagen	0	0	0,00
7	547	Erträge aus Transferleistungen	0	0	0,00
8	540-543	Erträge aus Zuweisungen und Zuschüssen für laufende Zwecke und allgemeine Umlagen	0	0	366,79
		<i>54103050 sonstige Zuweisungen d.Landes (Verdienstausfallentschädigung IfSG)</i>	<i>0</i>	<i>0</i>	<i>366,79</i>
9	546	Erträge aus der Auflösung von Sonderposten aus Investitionszuweisungen, -zuschüssen und Investitionsbeiträgen	0	0	0,00
10	53	Sonstige ordentliche Erträge	0	0	0,00
11	=	Summe der ordentlichen Erträge	3.000	3.000	2.537,03
12		Ordentliche Aufwendungen			
13	62, 63, 640-643, 647-649, 65	Personalaufwendungen	-243.427	-185.313	-167.465,16
		<i>62000000 Entgelte für geleistete Arbeitszeit (einschl. tariflicher, vertraglicher oder arbeitsbedingter Zulagen)</i>	<i>-128.854</i>	<i>-91.323</i>	<i>-86.969,06</i>
		<i>62900000 sonstige Aufwendungen mit Entgeltcharakter</i>	<i>-4.000</i>	<i>-4.000</i>	<i>-200,00</i>
		<i>63000000 Dienst-, Amtsbezüge einschl. tariflicher, vertraglicher oder arbeitsbedingter Zulagen</i>	<i>-15.070</i>	<i>-14.529</i>	<i>-13.965,93</i>
		<i>63900000 sonstige Aufwendungen mit Entgelt- oder Bezugscharakter</i>	<i>-1.801</i>	<i>-1.866</i>	<i>-1.796,57</i>
		<i>64000000 Arbeitgeberanteil zur Sozialversicherung Entgeltbereich Sonstige personalbezogene Zahlungen an Sozialversicherungsträger</i>	<i>-27.722</i>	<i>-19.201</i>	<i>-18.899,03</i>
		<i>64200000 Beiträge zur Berufsgenossenschaft und Unfallversicherung</i>	<i>-29.032</i>	<i>-25.225</i>	<i>-23.650,62</i>
		<i>64700000 Zukunftssicherung / Zusatzversorgung Entgeltbereich</i>	<i>-8.648</i>	<i>-5.819</i>	<i>-5.456,69</i>
		<i>64900000 Beihilfen Bezügebereich</i>	<i>-1.000</i>	<i>-600</i>	<i>-166,83</i>
		<i>64910000 Beihilfen Entgeltbereich</i>	<i>-1.000</i>	<i>-1.000</i>	<i>0,00</i>
		<i>65010000 Aufwendungen für Personaleinstellungen</i>	<i>0</i>	<i>0</i>	<i>-1.127,76</i>
		<i>65500000 Aufwendungen für Dienstjubiläen</i>	<i>0</i>	<i>0</i>	<i>-100,00</i>
		<i>65900000 übrige sonstige Personalaufwendungen</i>	<i>-26.300</i>	<i>-21.750</i>	<i>-15.132,67</i>
14	644-646	Versorgungsaufwendungen	-11.444	-11.892	-5.266,02
		<i>64500000 Aufwendungen Versorgungskassen für Beamte</i>	<i>-4.944</i>	<i>-5.392</i>	<i>-5.266,02</i>
		<i>64600000 Zuführung zu Pensionsrückstellungen</i>	<i>-5.000</i>	<i>-5.000</i>	<i>0,00</i>
		<i>64610000 Zuführung zu Beihilferückstellungen</i>	<i>-1.500</i>	<i>-1.500</i>	<i>0,00</i>
15	60,61, 67-69	Aufwendungen für Sach- und Dienstleistungen	-54.550	-48.100	-30.133,98
		<i>60100000 Aufwendungen für Büromaterial und Drucksachen der Verwaltung und ähnl. Einrichtungen</i>	<i>-100</i>	<i>-100</i>	<i>0,00</i>
		<i>60890000 übriger sonstiger Materialaufwand</i>	<i>-150</i>	<i>-150</i>	<i>0,00</i>
		<i>61000000 Fremdleistungen für Erzeugnisse und andere Umsatzleistungen</i>	<i>-40.000</i>	<i>-40.000</i>	<i>-28.886,16</i>
		<i>67300000 Gebühren</i>	<i>-100</i>	<i>-100</i>	<i>0,00</i>

Hauptproduktbereich	1	Zentrale Verwaltung
Produktbereich	11	Innere Verwaltung
Produktgruppe	111	Verwaltungssteuerung- und service
Produkt	11120	Innere Verwaltungsangelegenheiten

Nr.	Konten	Bezeichnung	Haushaltsansatz		Ergebnis des Jahresabschlusses 2022
			2024	2023	
			- Euro -	- Euro -	- Euro -
1	2	3	4	5	6
		68100000 Aufwendungen für Zeitungen und Fachliteratur der Verwaltung	-750	-750	-409,96
		68800000 Aufwendungen für Fort-, und Weiterbildung	-13.000	-7.000	-837,86
		69090000 Beiträge für sonstige Versicherungen	-450	0	0,00
16	66	Abschreibungen	0	0	0,00
17	71	Aufwendungen für Zuweisungen und Zuschüsse sowie besondere Finanzaufwendungen	0	0	0,00
18	73	Steueraufwendungen einschließlich Aufwendungen aus gesetzlichen Umlageverpflichtungen	0	0	0,00
19	72	Transferaufwendungen	0	0	0,00
20	70,74,76	Sonstige ordentliche Aufwendungen	0	0	0,00
21	=	Summe der ordentlichen Aufwendungen	-309.421	-245.305	-202.865,16
22	=	Verwaltungsergebnis	-306.421	-242.305	-200.328,13
23	56,57	Finanzerträge	0	0	0,00
24	77	Finanzaufwendungen	0	0	0,00
25	=	Finanzergebnis	0	0	0,00
26	=	Ordentliches Ergebnis (Verwaltungsergebnis und Finanzergebnis)	-306.421	-242.305	-200.328,13
27	59	Außerordentliche Erträge	0	0	0,00
28	79	Außerordentliche Aufwendungen	0	0	0,00
29	=	Außerordentliches Ergebnis	0	0	0,00
30	=	Jahresergebnis vor internen Leistungsbeziehungen (ordentliches Ergebnis und außerordentliches Ergebnis)	-306.421	-242.305	-200.328,13
31	95	Erlöse aus internen Leistungsbeziehungen	0	0	0,00
32	96	Kosten aus internen Leistungsbeziehungen	0	0	0,00
33	=	Ergebnis der internen Leistungsbeziehungen	0	0	0,00
34	=	Jahresergebnis nach internen Leistungsbeziehungen	-306.421	-242.305	-200.328,13

Hauptproduktbereich	1	Zentrale Verwaltung
Produktbereich	11	Innere Verwaltung
Produktgruppe	111	Verwaltungssteuerung- und service
Produkt	11130	Finanzverwaltung

Produktverantwortlicher

Herr Neck

Produktbeschreibung

Finanzen (Haushalts-, Kassen- und Rechnungswesen, Finanzplanung, Jahresrechnung, Finanzcontrolling, Kämmerei, Finanzstatistik, Finanzvermögens- und Schuldenverwaltung, Finanzbuchhaltung, Anlagenbuchhaltung, Steuerverwaltung (soweit nicht anderen Produkten direkt zuordenbar: Gemeindesteuern, Gebühren, Beiträge), KLR, Controlling, Berichtswesen) Prüfung und Kommunalaufsicht
Zahlungsabwicklung (Gemeindekasse, Vollstreckung)

Nr.	Konten	Bezeichnung	Haushaltsansatz		Ergebnis des Jahresabschlusses 2022
			2024	2023	
			- Euro -	- Euro -	- Euro -
1	2	3	4	5	6
1		Ordentliche Erträge			
2	50	Privatrechtliche Leistungsentgelte	0	0	0,00
3	51	Öffentlich-rechtliche Leistungsentgelte	0	0	0,00
4	548-549	Kostensatzleistungen und -erstattungen	70.000	70.000	66.211,05
		<i>54830000 Kostenerstattungen von Zweckverbänden und dgl.</i>	<i>70.000</i>	<i>70.000</i>	<i>66.211,05</i>
5	52	Bestandsveränderungen und aktivierte Eigenleistungen	0	0	0,00
6	55	Steuern und steuerähnliche Erträge einschließlich Erträge aus gesetzlichen Umlagen	0	0	0,00
7	547	Erträge aus Transferleistungen	0	0	0,00
8	540-543	Erträge aus Zuweisungen und Zuschüssen für laufende Zwecke und allgemeine Umlagen	0	0	0,00
9	546	Erträge aus der Auflösung von Sonderposten aus Investitionszuweisungen, -zuschüssen und Investitionsbeiträgen	0	0	0,00
10	53	Sonstige ordentliche Erträge	0	0	226,80
		<i>53920010 Eigenbeteiligung Wahlleistung Versorgungsempfänger 1</i>	<i>0</i>	<i>0</i>	<i>226,80</i>
11	=	Summe der ordentlichen Erträge	70.000	70.000	66.437,85
12		Ordentliche Aufwendungen			
13	62, 63, 640-643, 647-649, 65	Personalaufwendungen	-310.076	-265.925	-251.269,09
		<i>62000000 Entgelte für geleistete Arbeitszeit (einschl. tariflicher, vertraglicher oder arbeitsbedingter Zulagen)</i>	<i>-236.100</i>	<i>-204.484</i>	<i>-193.760,39</i>
		<i>63900000 sonstige Aufwendungen mit Entgelt- oder Bezugscharakter</i>	<i>-3.745</i>	<i>-3.741</i>	<i>-3.741,66</i>
		<i>64000000 Arbeitgeberanteil zur Sozialversicherung Entgeltbereich Sonstige personalbezogene Zahlungen an Sozialversicherungsträger</i>	<i>-51.102</i>	<i>-43.610</i>	<i>-41.742,85</i>
		<i>64700000 Zukunftssicherung / Zusatzversorgung Entgeltbereich</i>	<i>-14.829</i>	<i>-12.290</i>	<i>-11.508,44</i>
		<i>64900000 Beihilfen Bezügebereich</i>	<i>-4.000</i>	<i>-1.500</i>	<i>-515,75</i>
		<i>64910000 Beihilfen Entgeltbereich</i>	<i>-300</i>	<i>-300</i>	<i>0,00</i>
14	644-646	Versorgungsaufwendungen	-10.190	-11.234	-11.182,21
		<i>64500000 Aufwendungen Versorgungskassen für Beamte</i>	<i>-10.190</i>	<i>-11.234</i>	<i>-11.182,21</i>
15	60,61, 67-69	Aufwendungen für Sach- und Dienstleistungen	-33.250	-33.250	-22.650,40
		<i>60100000 Aufwendungen für Büromaterial und Drucksachen der Verwaltung und ähnl. Einrichtungen</i>	<i>-1.200</i>	<i>-1.200</i>	<i>-1.115,45</i>
		<i>60890000 übriger sonstiger Materialaufwand</i>	<i>-500</i>	<i>-500</i>	<i>0,00</i>
		<i>61790000 andere sonstige Aufwendungen für bezogene Leistungen</i>	<i>-200</i>	<i>-200</i>	<i>-200,00</i>
		<i>67300000 Gebühren</i>	<i>-1.000</i>	<i>-1.000</i>	<i>-370,07</i>
		<i>67710000 Aufwendungen für Sachverständige, Rechtsanwälte und Gerichtskosten</i>	<i>-20.000</i>	<i>-20.000</i>	<i>-15.120,00</i>
		<i>67730000 Aufwendungen für betriebswirtschaftliche Beratungen und ähnliches</i>	<i>-10.000</i>	<i>-10.000</i>	<i>-5.764,88</i>
		<i>68100000 Aufwendungen für Zeitungen und Fachliteratur der Verwaltung</i>	<i>-250</i>	<i>-250</i>	<i>0,00</i>
		<i>69100000 Mitgliedsbeiträge</i>	<i>-100</i>	<i>-100</i>	<i>-80,00</i>
16	66	Abschreibungen	0	0	-160,40
		<i>66710000 Abschreibungen auf Forderungen wegen Uneinbringlichkeit</i>	<i>0</i>	<i>0</i>	<i>-160,40</i>
17	71	Aufwendungen für Zuweisungen und Zuschüsse sowie besondere Finanzaufwendungen	0	0	0,00
18	73	Steueraufwendungen einschließlich Aufwendungen aus gesetzlichen Umlageverpflichtungen	0	0	0,00
19	72	Transferaufwendungen	0	0	0,00

Hauptproduktbereich	1	Zentrale Verwaltung
Produktbereich	11	Innere Verwaltung
Produktgruppe	111	Verwaltungssteuerung- und service
Produkt	11130	Finanzverwaltung

Nr.	Konten	Bezeichnung	Haushaltsansatz		Ergebnis des Jahresabschlusses 2022
			2024	2023	
			- Euro -	- Euro -	- Euro -
1	2	3	4	5	6
20	70,74,76	Sonstige ordentliche Aufwendungen	0	0	0,00
21	=	Summe der ordentlichen Aufwendungen	-353.516	-310.409	-285.262,10
22	=	Verwaltungsergebnis	-283.516	-240.409	-218.824,25
23	56,57	Finanzerträge	7.300	7.300	8.904,34
		<i>57610000 Säumniszuschläge</i>	<i>4.000</i>	<i>4.000</i>	<i>5.310,00</i>
		<i>57620000 Mahngebühren</i>	<i>3.000</i>	<i>3.000</i>	<i>2.934,34</i>
		<i>57630000 Verzinsung von Steuermachforderungen u. -erstattungen</i>	<i>300</i>	<i>300</i>	<i>660,00</i>
24	77	Finanzaufwendungen	0	0	0,00
25	=	Finanzergebnis	7.300	7.300	8.904,34
26	=	Ordentliches Ergebnis (Verwaltungsergebnis und Finanzergebnis)	-276.216	-233.109	-209.919,91
27	59	Außerordentliche Erträge	0	0	0,00
28	79	Außerordentliche Aufwendungen	0	0	0,00
29	=	Außerordentliches Ergebnis	0	0	0,00
30	=	Jahresergebnis vor internen Leistungsbeziehungen (ordentliches Ergebnis und außerordentliches Ergebnis)	-276.216	-233.109	-209.919,91
31	95	Erlöse aus internen Leistungsbeziehungen	0	0	0,00
32	96	Kosten aus internen Leistungsbeziehungen	0	0	0,00
33	=	Ergebnis der internen Leistungsbeziehungen	0	0	0,00
34	=	Jahresergebnis nach internen Leistungsbeziehungen	-276.216	-233.109	-209.919,91

Hauptproduktbereich	1	Zentrale Verwaltung
Produktbereich	11	Innere Verwaltung
Produktgruppe	111	Verwaltungssteuerung- und service
Produkt	11140	Liegenschaftswesen, Gebäudemanagement

Produktverantwortlicher

Herr Schott

Produktbeschreibung

Zentrales Grundstücks- und Gebäudemanagement Liegenschaften(Bebautes und unbebautes Grundvermögen (soweit nicht anderen Produkten zuzuordnen),

I. Grundstücksan- und -verkäufe, Vermietung, Verpachtung und sonstige Nutzungen der bebauten und unbebauten Grundstücke, Jagdverpachtung, Vertragsabwicklungen, Konzessionsabgaben)

II. Bauserviceleistungen

Nr.	Konten	Bezeichnung	Haushaltsansatz		Ergebnis des Jahresabschlusses 2022
			2024	2023	
			- Euro -	- Euro -	- Euro -
1	2	3	4	5	6
1		Ordentliche Erträge			
2	50	Privatrechtliche Leistungsentgelte	270	270	270,00
		<i>50040000 Umsatzerlöse aus der Überlassung von (Erbbau)Rechten</i>	270	270	270,00
3	51	Öffentlich-rechtliche Leistungsentgelte	10.000	10.000	0,00
		<i>51110000 öffentlich-rechtliche Benutzungsgebühren (Ablösung Stellplätze)</i>	10.000	10.000	0,00
4	548-549	Kostensatzleistungen und -erstattungen	0	0	0,00
5	52	Bestandsveränderungen und aktivierte Eigenleistungen	0	0	0,00
6	55	Steuern und steuerähnliche Erträge einschließlich Erträge aus gesetzlichen Umlagen	0	0	0,00
7	547	Erträge aus Transferleistungen	0	0	0,00
8	540-543	Erträge aus Zuweisungen und Zuschüssen für laufende Zwecke und allgemeine Umlagen	0	0	0,00
9	546	Erträge aus der Auflösung von Sonderposten aus Investitionszuweisungen, -zuschüssen und Investitionsbeiträgen	4.400	3.500	3.381,00
		<i>54600000 Erträge aus der Auflösung von Sonderposten aus Investitionszuweisungen</i>	4.400	3.500	3.381,00
10	53	Sonstige ordentliche Erträge	17.000	17.000	25.411,94
		<i>53000000 Nebenerlöse aus Vermietung und Verpachtung</i>	4.000	4.000	3.795,99
		<i>53000010 Pachten HÜL</i>	12.000	12.000	11.712,75
		<i>53990000 andere sonstige betriebliche Erträge</i>	1.000	1.000	9.903,20
11	=	Summe der ordentlichen Erträge	31.670	30.770	29.062,94
12		Ordentliche Aufwendungen			
13	62, 63, 640-643, 647-649, 65	Personalaufwendungen	-21.048	-25.522	-16.886,52
		<i>62000000 Entgelte für geleistete Arbeitszeit (einschl. tariflicher, vertraglicher oder arbeitsbedingter Zulagen)</i>	-16.301	-19.842	-13.031,70
		<i>63900000 sonstige Aufwendungen mit Entgelt- oder Bezugscharakter</i>	-146	-151	-144,52
		<i>64000000 Arbeitgeberanteil zur Sozialversicherung Entgeltbereich Sonstige personalbezogene Zahlungen an Sozialversicherungsträger</i>	-3.625	-4.304	-2.918,78
		<i>64700000 Zukunftssicherung / Zusatzversorgung Entgeltbereich</i>	-976	-1.225	-791,52
14	644-646	Versorgungsaufwendungen	0	0	0,00
15	60,61, 67-69	Aufwendungen für Sach- und Dienstleistungen	-137.025	-121.025	-25.706,73
		<i>60300000 Betriebsmittel, Verbrauchswerkzeuge</i>	-100	-100	-35,99
		<i>60510000 Strom</i>	-3.500	-3.500	-1.382,71
		<i>60520000 Gas</i>	-8.000	-8.000	-7.392,00
		<i>60560000 Wasser</i>	-75	-75	-165,79
		<i>60570000 Abwasser</i>	-500	-500	-494,71
		<i>60610000 Materialaufwand für Gebäude u. Außenanlagen</i>	-500	-500	0,00
		<i>60630000 Materialaufwand für Einrichtungen und Ausstattungen</i>	-150	-150	-99,37
		<i>60810000 Reinigungsmaterial</i>	-50	-50	-5,98
		<i>60890000 übriger sonstiger Materialaufwand</i>	-100	-100	-99,40
		<i>61390000 sonstige weitere Fremdleistungen (Techem)</i>	-300	-300	0,00
		<i>61610000 Instandhaltung der Gebäude und Außenanlagen (Bauunterhaltung)</i>	-35.000	-30.000	-822,27
		<i>61611000 Instandhaltung der Gebäude und Außenanlagen (Abriss Gebäude)</i>	-50.000	-50.000	0,00

Hauptproduktbereich	1	Zentrale Verwaltung
Produktbereich	11	Innere Verwaltung
Produktgruppe	111	Verwaltungssteuerung- und service
Produkt	11140	Liegenschaftswesen, Gebäudemanagement

Nr.	Konten	Bezeichnung	Haushaltsansatz		Ergebnis des Jahresabschlusses 2022
			2024	2023	
			- Euro -	- Euro -	- Euro -
1	2	3	4	5	6
		61630000 Instandhaltung von Einrichtungen und Ausstattungen	-200	-200	0,00
		61660000 Wartungskosten	-750	-750	-276,08
		61730000 Fremdreinigung	-1.000	0	0,00
		61790000 andere sonstige Aufwendungen für bezogene Leistungen	-15.000	-10.000	-8.289,09
		67300000 Gebühren	-5.000	-5.000	-3.796,55
		67710000 Aufwendungen für Sachverständige, Rechtsanwälte und Gerichtskosten	-15.000	-10.000	-1.188,02
		69000000 Beiträge für gebäudebezogene Versicherungen	-1.800	-1.800	-1.658,77
16	66	Abschreibungen	-28.175	-26.575	-26.961,00
		66200000 Abschreibungen auf Gebäude und Gebäudeeinrichtungen, Sachanlagen im Gemeingebrauch und Infrastrukturvermögen	-28.100	-26.500	-26.437,00
		66410000 Abschreibungen auf andere Anlagen	0	0	-453,00
		66450000 Abschreibungen auf Geschäftsausstattung	-75	-75	-71,00
17	71	Aufwendungen für Zuweisungen und Zuschüsse sowie besondere Finanzaufwendungen	-10.450	-10.450	-7.713,60
		71100000 Aufwendungen aus Vermögensübertragungen (Kinderrabatt)	-10.000	-10.000	-7.263,60
		71780000 sonstige Erstattungen an übrigen Bereich	-450	-450	-450,00
18	73	Steueraufwendungen einschließlich Aufwendungen aus gesetzlichen Umlageverpflichtungen	0	0	0,00
19	72	Transferaufwendungen	0	0	0,00
20	70,74,76	Sonstige ordentliche Aufwendungen	-350	-350	-397,79
		70200000 Grundsteuer	-350	-350	-397,79
21	=	Summe der ordentlichen Aufwendungen	-197.048	-183.922	-77.665,64
22	=	Verwaltungsergebnis	-165.378	-153.152	-48.602,70
23	56,57	Finanzerträge	0	0	0,00
24	77	Finanzaufwendungen	0	0	0,00
25	=	Finanzergebnis	0	0	0,00
26	=	Ordentliches Ergebnis (Verwaltungsergebnis und Finanzergebnis)	-165.378	-153.152	-48.602,70
27	59	Außerordentliche Erträge	0	0	0,00
28	79	Außerordentliche Aufwendungen	0	0	0,00
29	=	Außerordentliches Ergebnis	0	0	0,00
30	=	Jahresergebnis vor internen Leistungsbeziehungen (ordentliches Ergebnis und außerordentliches Ergebnis)	-165.378	-153.152	-48.602,70
31	95	Erlöse aus internen Leistungsbeziehungen	0	0	0,00
32	96	Kosten aus internen Leistungsbeziehungen	-1.735	-1.635	0,00
		96050000 Leistungen Bauhof Aufwendungen	-1.735	-1.635	0,00
33	=	Ergebnis der internen Leistungsbeziehungen	-1.735	-1.635	0,00
34	=	Jahresergebnis nach internen Leistungsbeziehungen	-167.113	-154.787	-48.602,70

Hauptproduktbereich	1	Zentrale Verwaltung
Produktbereich	11	Innere Verwaltung
Produktgruppe	111	Verwaltungssteuerung- und service
Produkt	11150	Einrichtungen für die gesamte Verwaltung, weitere zentrale Dienste

Produktverantwortlicher

Herr Giebel, Herr Neck, Herr Schott

Produktbeschreibung

Zuordnung hier, soweit nicht anderen Produkten zuzuordnen:

I. Öffentlichkeitsarbeit

II. Technikunterstützte Informationsverarbeitung (Elektronische Datenverarbeitungsanlage, EDV-Serviceleistungen, Internetdienstleistungen, Telekommunikationsdienst,

III. Versicherungen (Versicherungsangelegenheiten, Unfallmeldungen (soweit nicht anderen Produkten zuzuordnen);

IV. Sonstige zentrale Dienste (Dienstfahrzeuge, Zentrale Beschaffungsstelle, Durchführung von Submissionen, Zeitschriften- und Literaturbeschaffungen)

V. Verwaltungsgebäude (soweit nicht anderen Produkten direkt zuordenbar), allgemeine Rechtsangelegenheiten,

VI. Hauptarchiv, Postdienst

Nr.	Konten	Bezeichnung	Haushaltsansatz		Ergebnis des Jahresabschlusses 2022
			2024	2023	
			- Euro -	- Euro -	- Euro -
1	2	3	4	5	6
1		Ordentliche Erträge			
2	50	Privatrechtliche Leistungsentgelte	0	0	0,00
3	51	Öffentlich-rechtliche Leistungsentgelte	500	500	86,40
		<i>51000000 öffentlich-rechtliche Verwaltungsgebühren</i>	500	500	86,40
4	548-549	Kostensatzleistungen und -erstattungen	0	0	0,00
5	52	Bestandsveränderungen und aktivierte Eigenleistungen	0	0	0,00
6	55	Steuern und steuerähnliche Erträge einschließlich Erträge aus gesetzlichen Umlagen	0	0	0,00
7	547	Erträge aus Transferleistungen	0	0	0,00
8	540-543	Erträge aus Zuweisungen und Zuschüssen für laufende Zwecke und allgemeine Umlagen	0	0	0,00
9	546	Erträge aus der Auflösung von Sonderposten aus Investitionszuweisungen, -zuschüssen und Investitionsbeiträgen	600	5.000	334,00
		<i>54600000 Erträge aus der Auflösung von Sonderposten aus Investitionszuweisungen</i>	600	5.000	334,00
10	53	Sonstige ordentliche Erträge	1.500	1.500	20.197,97
		<i>53000000 Nebenerlöse aus Vermietung und Verpachtung</i>	1.000	1.000	0,00
		<i>53910000 Steuererstattungen</i>	0	0	19.898,47
		<i>53990000 andere sonstige betriebliche Erträge</i>	500	500	299,50
11	=	Summe der ordentlichen Erträge	2.600	7.000	20.618,37
12		Ordentliche Aufwendungen			
13	62, 63, 640-643, 647-649, 65	Personalaufwendungen	-48.953	-41.941	-40.035,00
		<i>62000000 Entgelte für geleistete Arbeitszeit (einschl. tariflicher, vertraglicher oder arbeitsbedingter Zulagen)</i>	-31.416	-26.583	-27.143,45
		<i>63000000 Dienst-, Amtsbezüge einschl. tariflicher, vertraglicher oder arbeitsbedingter Zulagen</i>	-7.535	-7.265	-6.983,06
		<i>63900000 sonstige Aufwendungen mit Entgelt- oder Bezugscharakter</i>	-473	-479	-482,17
		<i>64000000 Arbeitgeberanteil zur Sozialversicherung Entgeltbereich Sonstige personalbezogene Zahlungen an Sozialversicherungsträger</i>	-6.884	-5.674	-6.084,97
		<i>64700000 Zukunftssicherung / Zusatzversorgung Entgeltbereich</i>	-2.145	-1.640	-1.730,75
		<i>64800000 sonstige Aufwendungen für Altersversorgung</i>	0	0	2.522,82
		<i>64900000 Beihilfen Bezugsbereich</i>	-500	-300	-83,42
		<i>65500000 Aufwendungen für Dienstjubiläen</i>	0	0	-50,00
14	644-646	Versorgungsaufwendungen	-5.722	-5.946	-2.633,01
		<i>64500000 Aufwendungen Versorgungskassen für Beamte</i>	-2.472	-2.696	-2.633,01
		<i>64600000 Zuführung zu Pensionsrückstellungen</i>	-2.500	-2.500	0,00
		<i>64610000 Zuführung zu Beihilferückstellungen</i>	-750	-750	0,00
15	60,61, 67-69	Aufwendungen für Sach- und Dienstleistungen	-205.785	-220.785	-182.564,88
		<i>60100000 Aufwendungen für Büromaterial und Drucksachen der Verwaltung und ähnl. Einrichtungen</i>	-12.000	-12.000	-9.812,88

Hauptproduktbereich	1	Zentrale Verwaltung
Produktbereich	11	Innere Verwaltung
Produktgruppe	111	Verwaltungssteuerung- und service
Produkt	11150	Einrichtungen für die gesamte Verwaltung, weitere zentrale Dienste

Nr.	Konten	Bezeichnung	Haushaltsansatz		Ergebnis des Jahresabschlusses 2022
			2024	2023	
			- Euro -	- Euro -	- Euro -
1	2	3	4	5	6
		60300000 Betriebsmittel, Verbrauchswerkzeuge	-1.500	-1.500	-910,65
		60510000 Strom	-9.000	-9.000	-5.206,05
		60560000 Wasser	-200	-200	-223,64
		60570000 Abwasser	-600	-600	-618,04
		60610000 Materialaufwand für Gebäude u. Außenanlagen	-500	-500	-123,09
		60630000 Materialaufwand für Einrichtungen und Ausstattungen	-500	-500	-1.455,20
		60700000 Aufwendungen für Berufskleidung, Arbeitsschutzmittel u. ä.	0	0	-2.531,49
		60810000 Reinigungsmaterial	-400	-400	-26,02
		60890000 übriger sonstiger Materialaufwand	-350	-350	-343,65
		61390000 sonstige weitere Fremdleistungen (Techem)	-4.500	-4.500	-3.117,44
		61610000 Instandhaltung der Gebäude und Außenanlagen (Bauunterhaltung)	-25.000	-40.000	-24.907,24
		61620000 Instandhaltung von tech. Anlagen in Betriebsbauten	0	0	-15,60
		61630000 Instandhaltung von Einrichtungen und Ausstattungen	-500	-500	-501,02
		61640000 Instandhaltung von Kfz	-300	-300	-165,89
		61660000 Wartungskosten	-2.500	-2.500	-1.639,82
		61690000 sonstige Fremdinstandhaltung (Server, EDV)	-20.000	-20.000	-17.202,64
		61710000 Aufwendungen für Fremdensorgung	-200	-200	-161,56
		61730000 Fremdreinigung (Hausmeisterservice)	-14.000	-14.000	-14.656,38
		61790000 Aufwendungen für bezogene Leistungen (Hausmeister, Buchbinder)	-3.500	-3.500	-3.359,00
		67000000 Mieten, Pachten, Erbbauzinsen	-1.000	-1.000	0,00
		67100000 Leasing	-4.600	-4.600	-4.578,32
		67200000 Lizenzen und Konzessionen	-30.000	-30.000	-27.435,71
		67300000 Gebühren	-435	-435	-440,64
		67500000 Bankspesen / Kosten des Geldverkehrs u.d. Kapitalbeschaffung	-50	-50	-34,26
		67710000 Aufwendungen für ext. Datenschutzbeauftragter	-4.500	-4.500	-4.284,00
		67730000 Aufwendungen für Dienstleistungen (u.a.Einführung Doppik)	-5.000	-5.000	0,00
		68100000 Aufwendungen für Zeitungen und Fachliteratur der Verwaltung	-1.500	-1.500	-1.526,30
		68200000 Porto und Versandkosten	-10.000	-10.000	-8.198,29
		68310000 Datenübertragungskosten	-6.500	-6.500	-5.016,00
		68320000 Telefonkosten	-2.500	-2.500	-1.695,24
		68500000 Reisekosten	-1.500	-1.500	-1.183,23
		69000000 Beiträge für gebäudebezogene Versicherungen	-2.500	-2.500	-2.304,71
		69010000 Kfz-Versicherungsbeiträge	-650	-650	-635,40
		69090000 Beiträge für sonstige Versicherungen	-26.000	-26.000	-25.144,84
		69100000 Mitgliedsbeiträge, Verbandsumlage Verwaltungsschulverband	-13.500	-13.500	-13.110,64
16	66	Abschreibungen	-24.355	-25.805	-16.448,62
		66190000 sonstige Abschreibungen auf immaterielle Vermögensgegenstände des Anlagevermögens	-6.900	-6.900	-4.023,00
		66430000 Abschreibungen auf Fuhrpark	-4.055	-4.055	-4.055,00
		66450000 Abschreibungen auf Geschäftsausstattung	-5.400	-6.850	-6.393,22
		66500000 Abschreibungen auf geringwertige Wirtschaftsgüter (GWG)	-8.000	-8.000	-1.977,40
17	71	Aufwendungen für Zuweisungen und Zuschüsse sowie besondere Finanzaufwendungen	0	0	0,00
18	73	Steueraufwendungen einschließlich Aufwendungen aus gesetzlichen Umlageverpflichtungen	-48.000	-48.000	-45.833,40
		73570000 ZVK Sanierungsgeld	-48.000	-48.000	-45.833,40
19	72	Transferaufwendungen	0	0	0,00
20	70,74,76	Sonstige ordentliche Aufwendungen	-500	-500	0,00
		70300000 Kfz-Steuer	-500	-500	0,00
21	=	Summe der ordentlichen Aufwendungen	-333.315	-342.977	-287.514,91
22	=	Verwaltungsergebnis	-330.715	-335.977	-266.896,54

Hauptproduktbereich	1	Zentrale Verwaltung
Produktbereich	11	Innere Verwaltung
Produktgruppe	111	Verwaltungssteuerung- und service
Produkt	11150	Einrichtungen für die gesamte Verwaltung, weitere zentrale Dienste

Nr.	Konten	Bezeichnung	Haushaltsansatz		Ergebnis des Jahresabschlusses 2022
			2024	2023	
			- Euro -	- Euro -	- Euro -
1	2	3	4	5	6
23	56,57	Finanzerträge	0	0	0,00
24	77	Finanzaufwendungen	0	0	0,00
25	=	Finanzergebnis	0	0	0,00
26	=	Ordentliches Ergebnis (Verwaltungsergebnis und Finanzergebnis)	-330.715	-335.977	-266.896,54
27	59	Außerordentliche Erträge	0	0	0,00
28	79	Außerordentliche Aufwendungen	0	0	0,00
29	=	Außerordentliches Ergebnis	0	0	0,00
30	=	Jahresergebnis vor internen Leistungsbeziehungen (ordentliches Ergebnis und außerordentliches Ergebnis)	-330.715	-335.977	-266.896,54
31	95	Erlöse aus internen Leistungsbeziehungen	0	0	0,00
32	96	Kosten aus internen Leistungsbeziehungen	-4.265	-4.020	0,00
		<i>96050000 Leistungen Bauhof Aufwendungen</i>	<i>-4.265</i>	<i>-4.020</i>	<i>0,00</i>
33	=	Ergebnis der internen Leistungsbeziehungen	-4.265	-4.020	0,00
34	=	Jahresergebnis nach internen Leistungsbeziehungen	-334.980	-339.997	-266.896,54

Hauptproduktbereich	1	Zentrale Verwaltung
Produktbereich	11	Innere Verwaltung
Produktgruppe	111	Verwaltungssteuerung- und service
Produkt	11160	Bauhof

Produktverantwortlicher

Herr Schott

Produktbeschreibung

Leistungen und Angelegenheiten des Bauhofes

Nr.	Konten	Bezeichnung	Haushaltsansatz		Ergebnis des Jahresabschlusses 2022
			2024	2023	
			- Euro -	- Euro -	- Euro -
1	2	3	4	5	6
1		Ordentliche Erträge			
2	50	Privatrechtliche Leistungsentgelte	0	0	0,00
3	51	Öffentlich-rechtliche Leistungsentgelte	0	0	0,00
4	548-549	Kostensatzleistungen und -erstattungen	0	0	0,00
5	52	Bestandsveränderungen und aktivierte Eigenleistungen	0	0	0,00
6	55	Steuern und steuerähnliche Erträge einschließlich Erträge aus gesetzlichen Umlagen	0	0	0,00
7	547	Erträge aus Transferleistungen	0	0	0,00
8	540-543	Erträge aus Zuweisungen und Zuschüssen für laufende Zwecke und allgemeine Umlagen	0	0	0,00
9	546	Erträge aus der Auflösung von Sonderposten aus Investitionszuweisungen, -zuschüssen und Investitionsbeiträgen	0	0	0,00
10	53	Sonstige ordentliche Erträge	5.000	5.000	1.087,00
		<i>53990000 andere sonstige betriebliche Erträge</i>	<i>5.000</i>	<i>5.000</i>	<i>1.087,00</i>
11	=	Summe der ordentlichen Erträge	5.000	5.000	1.087,00
12		Ordentliche Aufwendungen			
13	62, 63, 640-643, 647-649, 65	Personalaufwendungen	-598.959	-553.815	-513.688,72
		<i>62000000 Entgelte für geleistete Arbeitszeit (einschl. tariflicher, vertraglicher oder arbeitsbedingter Zulagen)</i>	<i>-465.506</i>	<i>-429.843</i>	<i>-399.322,52</i>
		<i>63900000 sonstige Aufwendungen mit Entgelt- oder Bezugscharakter</i>	<i>-5.355</i>	<i>-5.148</i>	<i>-6.359,91</i>
		<i>64000000 Arbeitgeberanteil zur Sozialversicherung Entgeltbereich Sonstige personalbezogene Zahlungen an Sozialversicherungsträger</i>	<i>-99.446</i>	<i>-91.239</i>	<i>-84.843,45</i>
		<i>64700000 Zukunftssicherung / Zusatzversorgung Entgeltbereich</i>	<i>-28.352</i>	<i>-27.285</i>	<i>-23.113,44</i>
		<i>64910000 Beihilfen Entgeltbereich</i>	<i>-300</i>	<i>-300</i>	<i>0,00</i>
		<i>65900000 übrige sonstige Personalaufwendungen</i>	<i>0</i>	<i>0</i>	<i>-49,40</i>
14	644-646	Versorgungsaufwendungen	0	0	0,00
15	60,61, 67-69	Aufwendungen für Sach- und Dienstleistungen	-196.250	-195.250	-199.647,06
		<i>60000000 Rohstoffe/Material/Vorprodukte/Fremdbauteile</i>	<i>-1.500</i>	<i>-1.500</i>	<i>0,00</i>
		<i>60100000 Aufwendungen für Büromaterial und Drucksachen der Verwaltung und ähnl. Einrichtungen</i>	<i>-500</i>	<i>-500</i>	<i>0,00</i>
		<i>60200000 Hilfsstoffe</i>	<i>-1.000</i>	<i>-1.000</i>	<i>-265,32</i>
		<i>60300000 Betriebsmittel, Verbrauchswerkzeuge</i>	<i>-3.000</i>	<i>-3.000</i>	<i>-5.924,50</i>
		<i>60510000 Strom</i>	<i>-8.000</i>	<i>-8.000</i>	<i>-5.707,48</i>
		<i>60520000 Gas</i>	<i>-10.000</i>	<i>-10.000</i>	<i>-7.514,07</i>
		<i>60550000 Treibstoffe</i>	<i>-60.000</i>	<i>-60.000</i>	<i>-59.012,19</i>
		<i>60560000 Wasser</i>	<i>-200</i>	<i>-200</i>	<i>-255,16</i>
		<i>60570000 Abwasser</i>	<i>-1.500</i>	<i>-1.500</i>	<i>-1.414,06</i>
		<i>60610000 Materialaufwand für Gebäude u. Außenanlagen</i>	<i>-500</i>	<i>-500</i>	<i>-1.573,66</i>
		<i>60630000 Materialaufwand für Einrichtungen und Ausstattungen</i>	<i>-2.000</i>	<i>-2.000</i>	<i>-602,47</i>
		<i>60690000 sonstiger Materialaufwand für Reparatur und Instandhaltung</i>	<i>-200</i>	<i>-200</i>	<i>-1.412,43</i>
		<i>60700000 Aufwendungen für Berufskleidung, Arbeitsschutzmittel u. ä.</i>	<i>-8.000</i>	<i>-7.000</i>	<i>-6.579,56</i>
		<i>60810000 Reinigungsmaterial</i>	<i>-1.000</i>	<i>-1.000</i>	<i>-1.158,82</i>
		<i>60890000 übriger sonstiger Materialaufwand</i>	<i>-500</i>	<i>-500</i>	<i>-64,71</i>
		<i>61610000 Instandhaltung der Gebäude und Außenanlagen (Bauunterhaltung)</i>	<i>-20.000</i>	<i>-20.000</i>	<i>-1.731,00</i>
		<i>61630000 Instandhaltung von Einrichtungen und Ausstattungen</i>	<i>-1.500</i>	<i>-1.500</i>	<i>-628,04</i>
		<i>61640000 Instandhaltung von Kfz</i>	<i>-50.000</i>	<i>-50.000</i>	<i>-88.269,27</i>
		<i>61660000 Wartungskosten</i>	<i>-2.000</i>	<i>-2.000</i>	<i>-856,21</i>

Hauptproduktbereich	1	Zentrale Verwaltung
Produktbereich	11	Innere Verwaltung
Produktgruppe	111	Verwaltungssteuerung- und service
Produkt	11160	Bauhof

Nr.	Konten	Bezeichnung	Haushaltsansatz		Ergebnis des Jahresabschlusses 2022
			2024	2023	
			- Euro -	- Euro -	- Euro -
1	2	3	4	5	6
		61710000 Aufwendungen für Fremdensorgung	-1.000	-1.000	-345,60
		61790000 andere sonstige Aufwendungen für bezogene Leistungen	-1.000	-1.000	-1.255,45
		67000000 Mieten, Pachten, Erbbauzinsen	0	0	-1.018,64
		67200000 Lizenzen und Konzessionen	-500	-500	0,00
		67300000 Gebühren	-1.000	-1.000	-539,49
		68100000 Aufwendungen für Zeitungen und Fachliteratur der Verwaltung	-150	-150	-296,75
		68320000 Telefonkosten	-1.500	-1.500	-1.211,88
		68500000 Reisekosten	-250	-250	0,00
		68800000 Aufwendungen für Fort-, und Weiterbildung	-7.900	-7.900	-1.569,61
		69000000 Beiträge für gebäudebezogene Versicherungen	-2.000	-2.000	-1.805,10
		69010000 Kfz-Versicherungsbeiträge	-9.500	-9.500	-8.635,59
		69090000 Beiträge für sonstige Versicherungen	-50	-50	0,00
16	66	Abschreibungen	-108.025	-90.365	-88.288,61
		66200000 Abschreibungen auf Gebäude und Gebäudeeinrichtungen, Sachanlagen im Gemeingebrauch und Infrastrukturvermögen	-11.500	-11.200	-11.166,00
		66410000 Abschreibungen auf andere Anlagen	-7.000	-5.850	-7.322,40
		66420000 Abschreibungen auf Betriebsausstattung	-50	-50	-188,00
		66430000 Abschreibungen auf Fuhrpark	-86.400	-70.190	-67.511,52
		66450000 Abschreibungen auf Geschäftsausstattung	-75	-75	-881,00
		66500000 Abschreibungen auf geringwertige Wirtschaftsgüter (GWG)	-3.000	-3.000	-1.219,69
17	71	Aufwendungen für Zuweisungen und Zuschüsse sowie besondere Finanzaufwendungen	0	0	0,00
18	73	Steueraufwendungen einschließlich Aufwendungen aus gesetzlichen Umlageverpflichtungen	0	0	0,00
19	72	Transferaufwendungen	0	0	0,00
20	70,74,76	Sonstige ordentliche Aufwendungen	-3.000	-3.000	-3.075,00
		70300000 Kfz-Steuer	-3.000	-3.000	-3.075,00
21	=	Summe der ordentlichen Aufwendungen	-906.234	-842.430	-804.699,39
22	=	Verwaltungsergebnis	-901.234	-837.430	-803.612,39
23	56,57	Finanzerträge	0	0	0,00
24	77	Finanzaufwendungen	0	0	0,00
25	=	Finanzergebnis	0	0	0,00
26	=	Ordentliches Ergebnis (Verwaltungsergebnis und Finanzergebnis)	-901.234	-837.430	-803.612,39
27	59	Außerordentliche Erträge	0	0	0,00
28	79	Außerordentliche Aufwendungen	0	0	0,00
29	=	Außerordentliches Ergebnis	0	0	0,00
30	=	Jahresergebnis vor internen Leistungsbeziehungen (ordentliches Ergebnis und außerordentliches Ergebnis)	-901.234	-837.430	-803.612,39
31	95	Erlöse aus internen Leistungsbeziehungen	901.234	837.430	0,00
		95050000 Leistungen Bauhof Erträge	901.234	837.430	0,00
32	96	Kosten aus internen Leistungsbeziehungen	0	0	0,00
33	=	Ergebnis der internen Leistungsbeziehungen	901.234	837.430	0,00
34	=	Jahresergebnis nach internen Leistungsbeziehungen	0	0	-803.612,39

Hauptproduktbereich	1	Zentrale Verwaltung
Produktbereich	12	Sicherheit und Ordnung
Produktgruppe	121	Statistik und Wahlen
Produkt	12110	Statistik und Wahlen

Produktverantwortlicher

Herr Giebel

Produktbeschreibung

I. Wahlen; Vorbereitung und Durchführung von Wahlen und Abstimmungen, Bürgerbegehren

II. Statistiken aller Art; Auftragsstatistiken; eigene statistische Leistungen (soweit nicht anderen Produkten direkt zuordenbar)

Nr.	Konten	Bezeichnung	Haushaltsansatz		Ergebnis des Jahresabschlusses 2022
			2024	2023	
			- Euro -	- Euro -	- Euro -
1	2	3	4	5	6
1		Ordentliche Erträge			
2	50	Privatrechtliche Leistungsentgelte	0	0	0,00
3	51	Öffentlich-rechtliche Leistungsentgelte	0	0	0,00
4	548-549	Kostensatzleistungen und -erstattungen	5.000	5.000	6.254,69
		54800000 Kostenerstattungen vom Bund	0	0	6.254,69
		54810000 Kostenerstattungen vom Land	5.000	5.000	0,00
5	52	Bestandsveränderungen und aktivierte Eigenleistungen	0	0	0,00
6	55	Steuern und steuerähnliche Erträge einschließlich Erträge aus gesetzlichen Umlagen	0	0	0,00
7	547	Erträge aus Transferleistungen	0	0	0,00
8	540-543	Erträge aus Zuweisungen und Zuschüssen für laufende Zwecke und allgemeine Umlagen	0	0	0,00
9	546	Erträge aus der Auflösung von Sonderposten aus Investitionszuweisungen, -zuschüssen und Investitionsbeiträgen	0	0	0,00
10	53	Sonstige ordentliche Erträge	0	0	0,00
11	=	Summe der ordentlichen Erträge	5.000	5.000	6.254,69
12		Ordentliche Aufwendungen			
13	62, 63, 640-643, 647-649, 65	Personalaufwendungen	-22.679	-19.809	-15.591,46
		62000000 Entgelte für geleistete Arbeitszeit (einschl. tariflicher, vertraglicher oder arbeitsbedingter Zulagen)	-14.412	-12.382	-9.322,57
		63000000 Dienst-, Amtsbezüge einschl. tariflicher, vertraglicher oder arbeitsbedingter Zulagen	-3.768	-3.633	-3.491,53
		63900000 sonstige Aufwendungen mit Entgelt- oder Bezugscharakter	-174	-196	-202,70
		64000000 Arbeitgeberanteil zur Sozialversicherung Entgeltbereich Sonstige personalbezogene Zahlungen an Sozialversicherungsträger	-3.094	-2.641	-1.969,18
		64700000 Zukunftssicherung / Zusatzversorgung Entgeltbereich	-981	-807	-538,77
		64900000 Beihilfen Bezugsbereich	-250	-150	-41,71
		65500000 Aufwendungen für Dienstjubiläen	0	0	-25,00
14	644-646	Versorgungsaufwendungen	-2.986	-3.098	-1.316,51
		64500000 Aufwendungen Versorgungskassen für Beamte	-1.236	-1.348	-1.316,51
		64600000 Zuführung zu Pensionsrückstellungen	-1.350	-1.350	0,00
		64610000 Zuführung zu Beihilferückstellungen	-400	-400	0,00
15	60,61, 67-69	Aufwendungen für Sach- und Dienstleistungen	-30.250	-22.250	-1.274,28
		60100000 Aufwendungen für Büromaterial und Drucksachen der Verwaltung und ähnl. Einrichtungen	-9.000	-9.000	0,00
		60300000 Betriebsmittel, Verbrauchswerkzeuge	-250	-250	0,00
		61000000 Fremdleistungen für Erzeugnisse und andere Umsatzeleistungen	-3.000	-3.000	-1.274,28
		61310000 Aufwandsentschädigungen fñhrenamtl. Tätige (soweit nicht Hkto. 678)	-18.000	-10.000	0,00
16	66	Abschreibungen	0	0	0,00
17	71	Aufwendungen für Zuweisungen und Zuschüsse sowie besondere Finanzaufwendungen	0	0	0,00
18	73	Steueraufwendungen einschließlich Aufwendungen aus gesetzlichen Umlageverpflichtungen	0	0	0,00
19	72	Transferaufwendungen	0	0	0,00
20	70,74,76	Sonstige ordentliche Aufwendungen	0	0	0,00
21	=	Summe der ordentlichen Aufwendungen	-55.915	-45.157	-18.182,25
22	=	Verwaltungsergebnis	-50.915	-40.157	-11.927,56
23	56,57	Finanzerträge	0	0	0,00
24	77	Finanzaufwendungen	0	0	0,00

Hauptproduktbereich	1	Zentrale Verwaltung
Produktbereich	12	Sicherheit und Ordnung
Produktgruppe	121	Statistik und Wahlen
Produkt	12110	Statistik und Wahlen

Nr.	Konten	Bezeichnung	Haushaltsansatz		Ergebnis des Jahresabschlusses 2022
			2024	2023	
			- Euro -	- Euro -	- Euro -
1	2	3	4	5	6
25	=	Finanzergebnis	0	0	0,00
26	=	Ordentliches Ergebnis (Verwaltungsergebnis und Finanzergebnis)	-50.915	-40.157	-11.927,56
27	59	Außerordentliche Erträge	0	0	0,00
28	79	Außerordentliche Aufwendungen	0	0	0,00
29	=	Außerordentliches Ergebnis	0	0	0,00
30	=	Jahresergebnis vor internen Leistungsbeziehungen (ordentliches Ergebnis und außerordentliches Ergebnis)	-50.915	-40.157	-11.927,56
31	95	Erlöse aus internen Leistungsbeziehungen	0	0	0,00
32	96	Kosten aus internen Leistungsbeziehungen	-3.415	-3.220	0,00
		<i>96050000 Leistungen Bauhof Aufwendungen</i>	-3.415	-3.220	0,00
33	=	Ergebnis der internen Leistungsbeziehungen	-3.415	-3.220	0,00
34	=	Jahresergebnis nach internen Leistungsbeziehungen	-54.330	-43.377	-11.927,56

Hauptproduktbereich	1	Zentrale Verwaltung
Produktbereich	12	Sicherheit und Ordnung
Produktgruppe	122	Ordnungsangelegenheiten
Produkt	12210	Allgemeine Sicherheit, Ordnung und Dienstleistungen

Produktverantwortlicher

Herr Giebel

Produktbeschreibung

I. Maßnahmen nach dem HSOG; Obdachlosenangelegenheiten, Ortspolizeibehörde, Hilfspolizei, Gefahrenabwehr bei Versammlungen und Demonstrationen; Gesundheitsschutz; Aufgaben zum Schutz der Jugend; Umweltordnungsrecht; Jagdangelegenheiten, Wildschäden, Fischereiaufsicht, Schiedsamt, Ortsgericht, Schöffen, Fundsachen, Änderung von Kfz-Scheinen, Schutz der Sonn- und Feiertage, Tierschutz, -heim, Versammlungswesen, Waffenangelegenheiten, Polizeiverordnung, Beflaggung, Vormundschafts- und Pfllegschaftswesen

II. Fischereiabgabe, Gaststättenrecht, Gewerbeangelegenheiten, Sperrstunde, Eichwesen

Nr.	Konten	Bezeichnung	Haushaltsansatz		Ergebnis des Jahresabschlusses 2022
			2024	2023	
			- Euro -	- Euro -	- Euro -
1	2	3	4	5	6
1		Ordentliche Erträge			
2	50	Privatrechtliche Leistungsentgelte	0	0	0,00
3	51	Öffentlich-rechtliche Leistungsentgelte	66.000	66.000	69.099,59
		51000000 öffentlich-rechtliche Verwaltungsgebühren	2.000	2.000	2.076,10
		51010000 öffentlich-rechtliche Verwaltungsgebühren - Verkehrsbehörde	8.000	8.000	9.414,12
		51020000 öffentlich-rechtliche Verwaltungsgebühren - Gewerbebehörde	6.000	6.000	8.180,00
		51500000 Erträge aus Bußgeldern und Verwarnungen	50.000	50.000	49.429,37
4	548-549	Kostensatzleistungen und -erstattungen	0	0	0,00
5	52	Bestandsveränderungen und aktivierte Eigenleistungen	0	0	0,00
6	55	Steuern und steuerähnliche Erträge einschließlich Erträge aus gesetzlichen Umlagen	0	0	0,00
7	547	Erträge aus Transferleistungen	0	0	0,00
8	540-543	Erträge aus Zuweisungen und Zuschüssen für laufende Zwecke und allgemeine Umlagen	0	0	0,00
9	546	Erträge aus der Auflösung von Sonderposten aus Investitionszuweisungen, -zuschüssen und Investitionsbeiträgen	0	0	0,00
10	53	Sonstige ordentliche Erträge	250	250	0,00
		53990000 andere sonstige betriebliche Erträge	250	250	0,00
11	=	Summe der ordentlichen Erträge	66.250	66.250	69.099,59
12		Ordentliche Aufwendungen			
13	62, 63, 640-643, 647-649, 65	Personalaufwendungen	-61.222	-51.298	-48.751,03
		62000000 Entgelte für geleistete Arbeitszeit (einschl. tariflicher, vertraglicher oder arbeitsbedingter Zulagen)	-21.970	-15.815	-15.241,71
		63000000 Dienst-, Amtsbezüge einschl. tariflicher, vertraglicher oder arbeitsbedingter Zulagen	-30.893	-29.784	-28.630,38
		63900000 sonstige Aufwendungen mit Entgelt- oder Bezugscharakter	-202	-245	-298,28
		64000000 Arbeitgeberanteil zur Sozialversicherung Entgeltbereich Sonstige personalbezogene Zahlungen an Sozialversicherungsträger	-4.693	-3.315	-3.073,80
		64700000 Zukunftssicherung / Zusatzversorgung Entgeltbereich	-1.414	-909	-852,92
		64900000 Beihilfen Bezügebereich	-2.050	-1.230	-448,94
		65500000 Aufwendungen für Dienstjubiläen	0	0	-205,00
14	644-646	Versorgungsaufwendungen	-24.135	-25.054	-10.795,34
		64500000 Aufwendungen Versorgungskassen für Beamte	-10.135	-11.054	-10.795,34
		64600000 Zuführung zu Pensionsrückstellungen	-11.000	-11.000	0,00
		64610000 Zuführung zu Beihilferückstellungen	-3.000	-3.000	0,00
15	60,61, 67-69	Aufwendungen für Sach- und Dienstleistungen	-40.450	-40.450	-25.697,58
		60100000 Aufwendungen für Büromaterial und Drucksachen der Verwaltung und ähnl. Einrichtungen	-500	-500	-127,29
		61790000 andere sonstige Aufwendungen für bezogene Leistungen (OWI)	-20.000	-20.000	-9.332,09
		67200000 Lizenzen und Konzessionen	-100	-100	-161,12
		67300000 Gebühren	-100	-100	-185,00
		67500000 Bankspesen / Kosten des Geldverkehrs (OWI)	-2.000	-2.000	-627,56
		67710000 Aufwendungen für Sachverständige, Rechtsanwälte und Gerichtskosten	-3.000	-3.000	-2.998,80

Hauptproduktbereich	1	Zentrale Verwaltung
Produktbereich	12	Sicherheit und Ordnung
Produktgruppe	122	Ordnungsangelegenheiten
Produkt	12210	Allgemeine Sicherheit, Ordnung und Dienstleistungen

Nr.	Konten	Bezeichnung	Haushaltsansatz		Ergebnis des Jahresabschlusses 2022
			2024	2023	
			- Euro -	- Euro -	- Euro -
1	2	3	4	5	6
		68100000 Aufwendungen für Zeitungen und Fachliteratur der Verwaltung	-800	-800	-215,70
		68320000 Telefonkosten	-2.150	-2.150	-2.125,76
		68800000 Aufwendungen für Fort-, und Weiterbildung	-1.600	-1.600	-382,60
		69000000 Beiträge für gebäudebezogene Versicherungen	-200	-200	-160,65
		69100000 Beiträge zu Wirtschaftsverbänden und Berufsvertretungen, sonstige Vereinigungen	-10.000	-10.000	-9.381,01
16	66	Abschreibungen	-250	0	0,00
		66410000 Abschreibungen auf andere Anlagen	-250	0	0,00
17	71	Aufwendungen für Zuweisungen und Zuschüsse sowie besondere Finanzaufwendungen	-3.000	-3.000	-2.320,22
		71250000 Zuschüsse für laufende Zwecke an verbundene Unternehmen, Sondervermögen und Beteiligungen	-3.000	-3.000	-2.320,22
18	73	Steueraufwendungen einschließlich Aufwendungen aus gesetzlichen Umlageverpflichtungen	0	0	0,00
19	72	Transferaufwendungen	0	0	0,00
20	70,74,76	Sonstige ordentliche Aufwendungen	0	0	0,00
21	=	Summe der ordentlichen Aufwendungen	-129.057	-119.802	-87.564,17
22	=	Verwaltungsergebnis	-62.807	-53.552	-18.464,58
23	56,57	Finanzerträge	0	0	0,00
24	77	Finanzaufwendungen	0	0	0,00
25	=	Finanzergebnis	0	0	0,00
26	=	Ordentliches Ergebnis (Verwaltungsergebnis und Finanzergebnis)	-62.807	-53.552	-18.464,58
27	59	Außerordentliche Erträge	0	0	0,00
28	79	Außerordentliche Aufwendungen	0	0	0,00
29	=	Außerordentliches Ergebnis	0	0	0,00
30	=	Jahresergebnis vor internen Leistungsbeziehungen (ordentliches Ergebnis und außerordentliches Ergebnis)	-62.807	-53.552	-18.464,58
31	95	Erlöse aus internen Leistungsbeziehungen	0	0	0,00
32	96	Kosten aus internen Leistungsbeziehungen	-9.550	-8.990	0,00
		96050000 Leistungen Bauhof Aufwendungen	-9.550	-8.990	0,00
33	=	Ergebnis der internen Leistungsbeziehungen	-9.550	-8.990	0,00
34	=	Jahresergebnis nach internen Leistungsbeziehungen	-72.357	-62.542	-18.464,58

Hauptproduktbereich	1	Zentrale Verwaltung
Produktbereich	12	Sicherheit und Ordnung
Produktgruppe	122	Ordnungsangelegenheiten
Produkt	12230	Melde- und Personenstandswesen

Produktverantwortlicher

Herr Giebel

Produktbeschreibung

An-, Ab- und Ummeldungen, Berichtigungen; Namensänderungen, Ausstellung und Änderung von Lohnsteuerkarten, Standesamt, Ausweise; Annahme, Weiterleitung von Anträgen für Führungszeugnisse; Beglaubigungen, Staatsangehörigkeitsangelegenheiten, Erfassung der Wehrpflichtigen

Nr.	Konten	Bezeichnung	Haushaltsansatz		Ergebnis des Jahresabschlusses 2022
			2024	2023	
			- Euro -	- Euro -	- Euro -
1	2	3	4	5	6
1		Ordentliche Erträge			
2	50	Privatrechtliche Leistungsentgelte	0	0	0,00
3	51	Öffentlich-rechtliche Leistungsentgelte	50.000	50.000	58.349,40
		<i>51000000 öffentlich-rechtliche Verwaltungsgebühren</i>	<i>50.000</i>	<i>50.000</i>	<i>58.349,40</i>
4	548-549	Kostensatzleistungen und -erstattungen	0	0	279,85
		<i>54820000 Kostenerstattungen von Gemeinden (GV)</i>	<i>0</i>	<i>0</i>	<i>279,85</i>
5	52	Bestandsveränderungen und aktivierte Eigenleistungen	0	0	0,00
6	55	Steuern und steuerähnliche Erträge einschließlich Erträge aus gesetzlichen Umlagen	0	0	0,00
7	547	Erträge aus Transferleistungen	0	0	0,00
8	540-543	Erträge aus Zuweisungen und Zuschüssen für laufende Zwecke und allgemeine Umlagen	0	0	0,00
9	546	Erträge aus der Auflösung von Sonderposten aus Investitionszuweisungen, -zuschüssen und Investitionsbeiträgen	0	0	0,00
10	53	Sonstige ordentliche Erträge	0	0	0,00
11	=	Summe der ordentlichen Erträge	50.000	50.000	58.629,25
12		Ordentliche Aufwendungen			
13	62, 63, 640-643, 647-649, 65	Personalaufwendungen	-160.638	-110.056	-107.093,06
		<i>62000000 Entgelte für geleistete Arbeitszeit (einschl. tariflicher, vertraglicher oder arbeitsbedingter Zulagen)</i>	<i>-122.115</i>	<i>-83.252</i>	<i>-81.815,47</i>
		<i>63000000 Dienst-, Amtsbezüge einschl. tariflicher, vertraglicher oder arbeitsbedingter Zulagen</i>	<i>-2.261</i>	<i>-2.180</i>	<i>-2.094,87</i>
		<i>63900000 sonstige Aufwendungen mit Entgelt- oder Bezugscharakter</i>	<i>-1.273</i>	<i>-1.495</i>	<i>-1.689,53</i>
		<i>64000000 Arbeitgeberanteil zur Sozialversicherung Entgeltbereich Sonstige personalbezogene Zahlungen an Sozialversicherungsträger</i>	<i>-26.779</i>	<i>-18.045</i>	<i>-16.805,54</i>
		<i>64700000 Zukunftssicherung / Zusatzversorgung Entgeltbereich</i>	<i>-8.060</i>	<i>-4.994</i>	<i>-4.647,62</i>
		<i>64900000 Beihilfen Bezugsbereich</i>	<i>-150</i>	<i>-90</i>	<i>-25,03</i>
		<i>65500000 Aufwendungen für Dienstjubiläen</i>	<i>0</i>	<i>0</i>	<i>-15,00</i>
14	644-646	Versorgungsaufwendungen	-1.742	-1.809	-789,90
		<i>64500000 Aufwendungen Versorgungskassen für Beamte</i>	<i>-742</i>	<i>-809</i>	<i>-789,90</i>
		<i>64600000 Zuführung zu Pensionsrückstellungen</i>	<i>-800</i>	<i>-800</i>	<i>0,00</i>
		<i>64610000 Zuführung zu Beihilferückstellungen</i>	<i>-200</i>	<i>-200</i>	<i>0,00</i>
15	60,61, 67-69	Aufwendungen für Sach- und Dienstleistungen	-43.630	-43.630	-48.678,28
		<i>60100000 Aufwendungen für Büromaterial und Drucksachen der Verwaltung und ähnl. Einrichtungen</i>	<i>-2.000</i>	<i>-2.000</i>	<i>-3.377,87</i>
		<i>60890000 übriger sonstiger Materialaufwand</i>	<i>-500</i>	<i>-500</i>	<i>-46,59</i>
		<i>61000000 Fremdleistungen für Erzeugnisse und andere Umsatzleistungen</i>	<i>-40.000</i>	<i>-40.000</i>	<i>-44.453,32</i>
		<i>68100000 Aufwendungen für Zeitungen und Fachliteratur der Verwaltung</i>	<i>-1.000</i>	<i>-1.000</i>	<i>-670,50</i>
		<i>69100000 Mitgliedsbeiträge</i>	<i>-130</i>	<i>-130</i>	<i>-130,00</i>
16	66	Abschreibungen	0	0	0,00
17	71	Aufwendungen für Zuweisungen und Zuschüsse sowie besondere Finanzaufwendungen	0	0	0,00
18	73	Steueraufwendungen einschließlich Aufwendungen aus gesetzlichen Umlageverpflichtungen	0	0	0,00
19	72	Transferaufwendungen	0	0	0,00
20	70,74,76	Sonstige ordentliche Aufwendungen	0	0	0,00
21	=	Summe der ordentlichen Aufwendungen	-206.010	-155.495	-156.561,24
22	=	Verwaltungsergebnis	-156.010	-105.495	-97.931,99

Hauptproduktbereich	1	Zentrale Verwaltung
Produktbereich	12	Sicherheit und Ordnung
Produktgruppe	122	Ordnungsangelegenheiten
Produkt	12230	Melde- und Personenstandswesen

Nr.	Konten	Bezeichnung	Haushaltsansatz		Ergebnis des Jahresabschlusses 2022
			2024	2023	
			- Euro -	- Euro -	- Euro -
1	2	3	4	5	6
23	56,57	Finanzerträge	0	0	0,00
24	77	Finanzaufwendungen	0	0	0,00
25	=	Finanzergebnis	0	0	0,00
26	=	Ordentliches Ergebnis (Verwaltungsergebnis und Finanzergebnis)	-156.010	-105.495	-97.931,99
27	59	Außerordentliche Erträge	0	0	0,00
28	79	Außerordentliche Aufwendungen	0	0	0,00
29	=	Außerordentliches Ergebnis	0	0	0,00
30	=	Jahresergebnis vor internen Leistungsbeziehungen (ordentliches Ergebnis und außerordentliches Ergebnis)	-156.010	-105.495	-97.931,99
31	95	Erlöse aus internen Leistungsbeziehungen	0	0	0,00
32	96	Kosten aus internen Leistungsbeziehungen	0	0	0,00
33	=	Ergebnis der internen Leistungsbeziehungen	0	0	0,00
34	=	Jahresergebnis nach internen Leistungsbeziehungen	-156.010	-105.495	-97.931,99

Hauptproduktbereich	1	Zentrale Verwaltung
Produktbereich	12	Sicherheit und Ordnung
Produktgruppe	126	Brandschutz
Produkt	12610	Brandschutz

Produktverantwortlicher

Herr Giebel

Produktbeschreibung

Brandschutz, Einrichtungen des Brandschutzes, feuerwehrtechnische Leitstellen, Gefahrenabwehrmaßnahmen, technische Hilfe und Wasserwehr, Aus- und Fortbildung der Feuerwehren, Brandschutzerziehung, Brandsicherheitsdienst (soweit nicht anderen Produkten direkt zuzuordnen)

Nr.	Konten	Bezeichnung	Haushaltsansatz		Ergebnis des Jahresabschlusses 2022
			2024	2023	
			- Euro -	- Euro -	- Euro -
1	2	3	4	5	6
1		Ordentliche Erträge			
2	50	Privatrechtliche Leistungsentgelte	0	0	0,00
3	51	Öffentlich-rechtliche Leistungsentgelte	15.000	15.000	6.180,80
		<i>51100000 öffentlich-rechtliche Benutzungsgebühren</i>	<i>15.000</i>	<i>15.000</i>	<i>6.180,80</i>
4	548-549	Kostensatzleistungen und -erstattungen	0	0	0,00
5	52	Bestandsveränderungen und aktivierte Eigenleistungen	0	0	0,00
6	55	Steuern und steuerähnliche Erträge einschließlich Erträge aus gesetzlichen Umlagen	0	0	0,00
7	547	Erträge aus Transferleistungen	0	0	0,00
8	540-543	Erträge aus Zuweisungen und Zuschüssen für laufende Zwecke und allgemeine Umlagen	1.000	1.000	0,00
		<i>54109000 sonstige Zuweisungen von übrigen Bereichen</i>	<i>1.000</i>	<i>1.000</i>	<i>0,00</i>
9	546	Erträge aus der Auflösung von Sonderposten aus Investitionszuweisungen, -zuschüssen und Investitionsbeiträgen	39.200	39.000	40.287,00
		<i>54600000 Erträge aus der Auflösung von Sonderposten aus Investitionszuweisungen</i>	<i>30.300</i>	<i>30.100</i>	<i>31.398,00</i>
		<i>54600099 Erträge aus der Auflösung von Sonderposten aus Investitionszuweisungen aus dem Konjunkturprogramm</i>	<i>8.900</i>	<i>8.900</i>	<i>8.889,00</i>
10	53	Sonstige ordentliche Erträge	5.000	5.000	1.401,01
		<i>53990000 andere sonstige betriebliche Erträge</i>	<i>5.000</i>	<i>5.000</i>	<i>1.401,01</i>
11	=	Summe der ordentlichen Erträge	60.200	60.000	47.868,81
12		Ordentliche Aufwendungen			
13	62, 63, 640-643, 647-649, 65	Personalaufwendungen	-42.222	-32.846	-27.919,52
		<i>62000000 Entgelte für geleistete Arbeitszeit (einschl. tariflicher, vertraglicher oder arbeitsbedingter Zulagen)</i>	<i>-16.974</i>	<i>-11.595</i>	<i>-10.785,23</i>
		<i>62900000 sonstige Aufwendungen mit Entgeltcharakter (Verdienstausschlag)</i>	<i>-7.500</i>	<i>-6.200</i>	<i>-2.972,73</i>
		<i>63000000 Dienst-, Amtsbezüge einschl. tariflicher, vertraglicher oder arbeitsbedingter Zulagen</i>	<i>-3.768</i>	<i>-3.633</i>	<i>-3.491,53</i>
		<i>63900000 sonstige Aufwendungen mit Entgelt- oder Bezugscharakter</i>	<i>-211</i>	<i>-204</i>	<i>-210,78</i>
		<i>64000000 Arbeitgeberanteil zur Sozialversicherung Entgeltbereich Sonstige personalbezogene Zahlungen an Sozialversicherungsträger</i>	<i>-3.851</i>	<i>-2.674</i>	<i>-2.344,34</i>
		<i>64200000 Beiträge zur Berufsgenossenschaft</i>	<i>-8.672</i>	<i>-7.700</i>	<i>-7.400,81</i>
		<i>64700000 Zukunftssicherung / Zusatzversorgung Entgeltbereich</i>	<i>-996</i>	<i>-690</i>	<i>-636,67</i>
		<i>64900000 Beihilfen Bezugsbereich</i>	<i>-250</i>	<i>-150</i>	<i>-41,71</i>
		<i>65500000 Aufwendungen für Dienstjubiläen</i>	<i>0</i>	<i>0</i>	<i>-25,00</i>
		<i>65900000 übrige sonstige Personalaufwendungen (Impfungen ua.)</i>	<i>0</i>	<i>0</i>	<i>-10,72</i>
14	644-646	Versorgungsaufwendungen	-2.986	-3.098	-1.316,51
		<i>64500000 Aufwendungen Versorgungskassen für Beamte</i>	<i>-1.236</i>	<i>-1.348</i>	<i>-1.316,51</i>
		<i>64600000 Zuführung zu Pensionsrückstellungen</i>	<i>-1.350</i>	<i>-1.350</i>	<i>0,00</i>
		<i>64610000 Zuführung zu Beihilferückstellungen</i>	<i>-400</i>	<i>-400</i>	<i>0,00</i>
15	60,61, 67-69	Aufwendungen für Sach- und Dienstleistungen	-262.390	-293.800	-255.279,32
		<i>60100000 Aufwendungen für Büromaterial und Drucksachen der Verwaltung und ähnl. Einrichtungen</i>	<i>-500</i>	<i>-500</i>	<i>-479,05</i>
		<i>60300000 Betriebsmittel, Verbrauchswerkzeuge</i>	<i>-500</i>	<i>-500</i>	<i>-340,29</i>
		<i>60510000 Strom</i>	<i>-7.000</i>	<i>-7.000</i>	<i>-5.892,69</i>
		<i>60520000 Gas</i>	<i>-7.000</i>	<i>-7.000</i>	<i>-5.673,23</i>
		<i>60540000 Heizöl</i>	<i>-3.500</i>	<i>-3.500</i>	<i>-6.158,58</i>
		<i>60550000 Treibstoffe</i>	<i>-9.000</i>	<i>-9.000</i>	<i>-7.981,43</i>

Hauptproduktbereich	1	Zentrale Verwaltung
Produktbereich	12	Sicherheit und Ordnung
Produktgruppe	126	Brandschutz
Produkt	12610	Brandschutz

Nr.	Konten	Bezeichnung	Haushaltsansatz		Ergebnis des Jahresabschlusses 2022
			2024	2023	
			- Euro -	- Euro -	- Euro -
1	2	3	4	5	6
		60560000 Wasser	-500	-500	-385,98
		60570000 Abwasser	-1.000	-1.000	-1.059,47
		60610000 Materialaufwand für Gebäude u. Außenanlagen	-1.000	-1.000	-3.434,44
		60630000 Materialaufwand für Einrichtungen und Ausstattungen	-10.000	-10.000	-3.994,81
		60700000 Aufwendungen für Berufskleidung, Arbeitsschutzmittel u. ä.	-40.000	-40.000	-29.531,73
		60810000 Reinigungsmaterial, übr.Materialaufwand (Ölbindemittel, Schaum)	-2.000	-2.000	-509,71
		60890000 übriger sonstiger Materialaufwand	-700	-700	-19,12
		61310000 Aufwandsentschädigungen fñhrenamtl. Tatige (soweit nicht Hkto. 678)	-37.540	-35.350	-33.479,76
		61610000 Instandhaltung der Gebaude und Auenanlagen (Bauunterhaltung)	-65.000	-100.000	-122.653,90
		61630000 Instandhaltung von Einrichtungen und Ausstattungen	-2.000	-2.000	0,00
		61640000 Instandhaltung von Kfz	-8.000	-8.000	-3.758,31
		61660000 Wartungskosten (wiederkehrende Gerateprüfung)	-10.000	-10.000	-6.106,83
		61690000 sonstige Fremdinstandhaltung (ab 2010 siehe Wartungskosten)	0	0	-95,20
		61710000 Aufwendungen für Fremdensorgung	-500	-500	-784,86
		67200000 Lizenzen und Konzessionen	-1.900	-1.600	-1.575,94
		67300000 Gebühren	-400	-400	-262,79
		67712000 Aufwendungen für Planungen, Studien	-20.000	-20.000	0,00
		68100000 Aufwendungen für Zeitungen und Fachliteratur der Verwaltung	-600	-600	-515,45
		68320000 Telefonkosten	-10.000	-10.000	-925,77
		68500000 Reisekosten	-800	-800	-921,53
		68630000 Ehrungen und Jubilaen	-700	-500	-403,10
		68690000 sonstige Aufwendungen	-2.500	-2.500	-1.083,79
		69000000 Beitrage für gebaudebezogene Versicherungen	-2.500	-2.100	-2.004,03
		69010000 Kfz-Versicherungsbeitrage	-8.000	-7.500	-6.950,05
		69090000 Beitrage für sonstige Versicherungen	-8.000	-8.000	-7.166,44
		69100000 Mitgliedsbeitrage	-1.250	-1.250	-1.131,04
16	66	Abschreibungen	-200.700	-125.755	-153.885,25
		66200000 Abschreibungen auf Gebaude und Gebaudeeinrichtungen, Sachanlagen im Gemeingebrauch und Infrastrukturvermögen	-37.000	-34.160	-34.158,00
		66410000 Abschreibungen auf andere Anlagen	-20.000	-18.105	-25.657,99
		66420000 Abschreibungen auf Betriebsausstattung	-800	-2.950	-2.898,00
		66430000 Abschreibungen auf Fuhrpark	-135.600	-60.970	-75.922,30
		66450000 Abschreibungen auf Geschäftsausstattung	-1.300	-3.570	-3.561,00
		66500000 Abschreibungen auf geringwertige Wirtschaftsgüter (GWG)	-6.000	-6.000	-11.687,96
17	71	Aufwendungen für Zuweisungen und Zuschüsse sowie besondere Finanzaufwendungen	-8.500	-8.500	-7.655,56
		71190000 übrige Sonstige Zuweisungen und Zuschüsse	-8.500	-8.500	-7.655,56
18	73	Steueraufwendungen einschließlich Aufwendungen aus gesetzlichen Umlageverpflichtungen	0	0	0,00
19	72	Transferaufwendungen	0	0	0,00
20	70,74,76	Sonstige ordentliche Aufwendungen	-650	-650	-628,24
		70200000 Grundsteuer	-650	-650	-628,24
21	=	Summe der ordentlichen Aufwendungen	-517.448	-464.649	-446.684,40
22	=	Verwaltungsergebnis	-457.248	-404.649	-398.815,59
23	56,57	Finanzerträge	0	0	0,00
24	77	Finanzaufwendungen	0	0	0,00
25	=	Finanzergebnis	0	0	0,00
26	=	Ordentliches Ergebnis (Verwaltungsergebnis und Finanzergebnis)	-457.248	-404.649	-398.815,59
27	59	Auerordentliche Erträge	0	0	0,00
28	79	Auerordentliche Aufwendungen	0	0	0,00

Hauptproduktbereich	1	Zentrale Verwaltung
Produktbereich	12	Sicherheit und Ordnung
Produktgruppe	126	Brandschutz
Produkt	12610	Brandschutz

Nr.	Konten	Bezeichnung	Haushaltsansatz		Ergebnis des Jahresabschlusses 2022
			2024	2023	
			- Euro -	- Euro -	- Euro -
1	2	3	4	5	6
29	=	Außerordentliches Ergebnis	0	0	0,00
30	=	Jahresergebnis vor internen Leistungsbeziehungen (ordentliches Ergebnis und außerordentliches Ergebnis)	-457.248	-404.649	-398.815,59
31	95	Erlöse aus internen Leistungsbeziehungen	0	0	0,00
32	96	Kosten aus internen Leistungsbeziehungen	-7.500	-7.075	0,00
		96050000 Leistungen Bauhof Aufwendungen	-7.500	-7.075	0,00
33	=	Ergebnis der internen Leistungsbeziehungen	-7.500	-7.075	0,00
34	=	Jahresergebnis nach internen Leistungsbeziehungen	-464.748	-411.724	-398.815,59

Hauptproduktbereich	2	Schule und Kultur
Produktbereich	26	Kultur und Wissenschaft - Theater, Musikpflege, Musikschulen
Produktgruppe	261	Theater
Produkt	26110	Theater und Musikpflege

Produktverantwortlicher

Herr Giebel

Produktbeschreibung

Durchführung und Förderung von Theaterveranstaltungen, auch Zuschüsse an Theatergruppen

Nr.	Konten	Bezeichnung	Haushaltsansatz		Ergebnis des Jahresabschlusses 2022
			2024	2023	
			- Euro -	- Euro -	- Euro -
1	2	3	4	5	6
1		Ordentliche Erträge			
2	50	Privatrechtliche Leistungsentgelte	6.000	4.000	5.714,00
		<i>50020000 Eintrittsgelder Theater</i>	6.000	4.000	5.714,00
3	51	Öffentlich-rechtliche Leistungsentgelte	0	0	0,00
4	548-549	Kostensatzleistungen und -erstattungen	0	0	0,00
5	52	Bestandsveränderungen und aktivierte Eigenleistungen	0	0	0,00
6	55	Steuern und steuerähnliche Erträge einschließlich Erträge aus gesetzlichen Umlagen	0	0	0,00
7	547	Erträge aus Transferleistungen	0	0	0,00
8	540-543	Erträge aus Zuweisungen und Zuschüssen für laufende Zwecke und allgemeine Umlagen	0	0	0,00
9	546	Erträge aus der Auflösung von Sonderposten aus Investitionszuweisungen, -zuschüssen und Investitionsbeiträgen	0	0	0,00
10	53	Sonstige ordentliche Erträge	0	0	0,00
11	=	Summe der ordentlichen Erträge	6.000	4.000	5.714,00
12		Ordentliche Aufwendungen			
13	62, 63, 640-643, 647-649, 65	Personalaufwendungen	-7.016	-6.663	-6.380,33
		<i>62000000 Entgelte für geleistete Arbeitszeit (einschl. tariflicher, vertraglicher oder arbeitsbedingter Zulagen)</i>	-4.782	-4.536	-6.046,64
		<i>63000000 Dienst-, Amtsbezüge einschl. tariflicher, vertraglicher oder arbeitsbedingter Zulagen</i>	-754	-727	-698,36
		<i>63900000 sonstige Aufwendungen mit Entgelt- oder Bezugscharakter</i>	-101	-102	-100,88
		<i>64000000 Arbeitgeberanteil zur Sozialversicherung Entgeltbereich Sonstige personalbezogene Zahlungen an Sozialversicherungsträger</i>	-1.040	-991	-1.597,47
		<i>64700000 Zukunftssicherung / Zusatzversorgung Entgeltbereich</i>	-289	-277	-446,45
		<i>64800000 sonstige Aufwendungen für Altersversorgung</i>	0	0	2.522,82
		<i>64900000 Beihilfen Bezügebereich</i>	-50	-30	-8,35
		<i>65500000 Aufwendungen für Dienstjubiläen</i>	0	0	-5,00
14	644-646	Versorgungsaufwendungen	-623	-645	-263,30
		<i>64500000 Aufwendungen Versorgungskassen für Beamte</i>	-248	-270	-263,30
		<i>64600000 Zuführung zu Pensionsrückstellungen</i>	-275	-275	0,00
		<i>64610000 Zuführung zu Beihilferückstellungen</i>	-100	-100	0,00
15	60,61, 67-69	Aufwendungen für Sach- und Dienstleistungen	-13.000	-9.000	-12.164,56
		<i>61790000 Honorare für Theater</i>	-13.000	-9.000	-12.164,56
16	66	Abschreibungen	0	0	0,00
17	71	Aufwendungen für Zuweisungen und Zuschüsse sowie besondere Finanzaufwendungen	-2.000	-2.000	-1.631,10
		<i>71190000 übrige Sonstige Zuweisungen und Zuschüsse (Vereinsförderung)</i>	-2.000	-2.000	-1.631,10
18	73	Steueraufwendungen einschließlich Aufwendungen aus gesetzlichen Umlageverpflichtungen	0	0	0,00
19	72	Transferaufwendungen	0	0	0,00
20	70,74,76	Sonstige ordentliche Aufwendungen	0	0	0,00
21	=	Summe der ordentlichen Aufwendungen	-22.639	-18.308	-20.439,29
22	=	Verwaltungsergebnis	-16.639	-14.308	-14.725,29
23	56,57	Finanzerträge	0	0	0,00
24	77	Finanzaufwendungen	0	0	0,00
25	=	Finanzergebnis	0	0	0,00
26	=	Ordentliches Ergebnis (Verwaltungsergebnis und Finanzergebnis)	-16.639	-14.308	-14.725,29
27	59	Außerordentliche Erträge	0	0	0,00

Hauptproduktbereich	2	Schule und Kultur
Produktbereich	26	Kultur und Wissenschaft - Theater, Musikpflege, Musikschulen
Produktgruppe	261	Theater
Produkt	26110	Theater und Musikpflege

Nr.	Konten	Bezeichnung	Haushaltsansatz		Ergebnis des Jahresabschlusses 2022
			2024	2023	
			- Euro -	- Euro -	- Euro -
1	2	3	4	5	6
28	79	Außerordentliche Aufwendungen	0	0	0,00
29	=	Außerordentliches Ergebnis	0	0	0,00
30	=	Jahresergebnis vor internen Leistungsbeziehungen (ordentliches Ergebnis und außerordentliches Ergebnis)	-16.639	-14.308	-14.725,29
31	95	Erlöse aus internen Leistungsbeziehungen	0	0	0,00
32	96	Kosten aus internen Leistungsbeziehungen	-360	-340	0,00
		<i>96050000 Leistungen Bauhof Aufwendungen</i>	<i>-360</i>	<i>-340</i>	<i>0,00</i>
33	=	Ergebnis der internen Leistungsbeziehungen	-360	-340	0,00
34	=	Jahresergebnis nach internen Leistungsbeziehungen	-16.999	-14.648	-14.725,29

Hauptproduktbereich	2	Schule und Kultur
Produktbereich	27	Kultur und Wissenschaft - Volkshochschulen, Büchereien, u. a.
Produktgruppe	272	Büchereien
Produkt	27210	Büchereien

Produktverantwortlicher

Herr Giebel

Produktbeschreibung

Bereitstellung von Büchern, Medien und Informationen für die Bürger

Nr.	Konten	Bezeichnung	Haushaltsansatz		Ergebnis des Jahresabschlusses 2022
			2024	2023	
			- Euro -	- Euro -	- Euro -
1	2	3	4	5	6
1		Ordentliche Erträge			
2	50	Privatrechtliche Leistungsentgelte	0	0	0,00
3	51	Öffentlich-rechtliche Leistungsentgelte	0	0	0,00
4	548-549	Kostensatzleistungen und -erstattungen	0	0	0,00
5	52	Bestandsveränderungen und aktivierte Eigenleistungen	0	0	0,00
6	55	Steuern und steuerähnliche Erträge einschließlich Erträge aus gesetzlichen Umlagen	0	0	0,00
7	547	Erträge aus Transferleistungen	0	0	0,00
8	540-543	Erträge aus Zuweisungen und Zuschüssen für laufende Zwecke und allgemeine Umlagen	0	0	0,00
9	546	Erträge aus der Auflösung von Sonderposten aus Investitionszuweisungen, -zuschüssen und Investitionsbeiträgen	0	0	0,00
10	53	Sonstige ordentliche Erträge	0	0	0,00
11	=	Summe der ordentlichen Erträge	0	0	0,00
12		Ordentliche Aufwendungen			
13	62, 63, 640-643, 647-649, 65	Personalaufwendungen <i>62000000 Entgelte für geleistete Arbeitszeit (einschl. tariflicher, vertraglicher oder arbeitsbedingter Zulagen)</i> <i>63900000 sonstige Aufwendungen mit Entgelt- oder Bezugscharakter</i> <i>64000000 Arbeitgeberanteil zur Sozialversicherung Entgeltbereich Sonstige personalbezogene Zahlungen an Sozialversicherungsträger</i> <i>64700000 Zukunftssicherung / Zusatzversorgung Entgeltbereich</i> <i>64800000 sonstige Aufwendungen für Altersversorgung</i>	-3.991	-3.762	-3.735,28
14	644-646	Versorgungsaufwendungen	0	0	0,00
15	60,61, 67-69	Aufwendungen für Sach- und Dienstleistungen <i>60110000 Lehr- und Unterrichtsmittel (Kauf von Büchern)</i>	-700	-700	-680,25
16	66	Abschreibungen	0	0	0,00
17	71	Aufwendungen für Zuweisungen und Zuschüsse sowie besondere Finanzaufwendungen <i>71190000 übrige Sonstige Zuweisungen und Zuschüsse</i>	-500	-500	0,00
18	73	Steueraufwendungen einschließlich Aufwendungen aus gesetzlichen Umlageverpflichtungen	0	0	0,00
19	72	Transferaufwendungen	0	0	0,00
20	70,74,76	Sonstige ordentliche Aufwendungen	0	0	0,00
21	=	Summe der ordentlichen Aufwendungen	-5.191	-4.962	-4.415,53
22	=	Verwaltungsergebnis	-5.191	-4.962	-4.415,53
23	56,57	Finanzerträge	0	0	0,00
24	77	Finanzaufwendungen	0	0	0,00
25	=	Finanzergebnis	0	0	0,00
26	=	Ordentliches Ergebnis (Verwaltungsergebnis und Finanzergebnis)	-5.191	-4.962	-4.415,53
27	59	Außerordentliche Erträge	0	0	0,00
28	79	Außerordentliche Aufwendungen	0	0	0,00
29	=	Außerordentliches Ergebnis	0	0	0,00
30	=	Jahresergebnis vor internen Leistungsbeziehungen (ordentliches Ergebnis und außerordentliches Ergebnis)	-5.191	-4.962	-4.415,53
31	95	Erlöse aus internen Leistungsbeziehungen	0	0	0,00
32	96	Kosten aus internen Leistungsbeziehungen	0	0	0,00
33	=	Ergebnis der internen Leistungsbeziehungen	0	0	0,00
34	=	Jahresergebnis nach internen Leistungsbeziehungen	-5.191	-4.962	-4.415,53



Teilergebnishaushalt 2024 - Produkte

Gemeinde: 00 Marktgemeinde Eiterfeld

Hauptproduktbereich	2	Schule und Kultur
Produktbereich	27	Kultur und Wissenschaft - Volkshochschulen, Büchereien, u. a.
Produktgruppe	272	Büchereien
Produkt	27210	Büchereien

Nr.	Konten	Bezeichnung	Haushaltsansatz		Ergebnis des Jahresabschlusses 2022
			2024	2023	
			- Euro -	- Euro -	- Euro -
1	2	3	4	5	6

Hauptproduktbereich	2	Schule und Kultur
Produktbereich	28	Kultur und Wissenschaft - Heimat-/sonstige Kulturpflege
Produktgruppe	281	Heimat- und sonstige Kulturpflege
Produkt	28110	Heimatpflege, kulturelle Aktivitäten und Veranstaltungen

Produktverantwortlicher

Herr Neck

Produktbeschreibung

Durchführung und Förderung von kulturellen Veranstaltungen, Förderung von derartigen Vereinen und Institutionen, Freilichtbühnen, Weihnachtsbeleuchtung

Nr.	Konten	Bezeichnung	Haushaltsansatz		Ergebnis des Jahresabschlusses 2022
			2024	2023	
			- Euro -	- Euro -	- Euro -
1	2	3	4	5	6
1		Ordentliche Erträge			
2	50	Privatrechtliche Leistungsentgelte	0	0	0,00
3	51	Öffentlich-rechtliche Leistungsentgelte	0	0	0,00
4	548-549	Kostensatzleistungen und -erstattungen	0	0	0,00
5	52	Bestandsveränderungen und aktivierte Eigenleistungen	0	0	0,00
6	55	Steuern und steuerähnliche Erträge einschließlich Erträge aus gesetzlichen Umlagen	0	0	0,00
7	547	Erträge aus Transferleistungen	0	0	0,00
8	540-543	Erträge aus Zuweisungen und Zuschüssen für laufende Zwecke und allgemeine Umlagen	0	0	0,00
9	546	Erträge aus der Auflösung von Sonderposten aus Investitionszuweisungen, -zuschüssen und Investitionsbeiträgen	0	0	0,00
10	53	Sonstige ordentliche Erträge	100	100	72,05
		<i>53990000 andere sonstige betriebliche Erträge</i>	<i>100</i>	<i>100</i>	<i>72,05</i>
11	=	Summe der ordentlichen Erträge	100	100	72,05
12		Ordentliche Aufwendungen			
13	62, 63, 640-643, 647-649, 65	Personalaufwendungen	-2.979	-2.825	-2.834,03
		<i>62000000 Entgelte für geleistete Arbeitszeit (einschl. tariflicher, vertraglicher oder arbeitsbedingter Zulagen)</i>	<i>-2.291</i>	<i>-2.168</i>	<i>-3.023,21</i>
		<i>63900000 sonstige Aufwendungen mit Entgelt- oder Bezugscharakter</i>	<i>-51</i>	<i>-51</i>	<i>-50,44</i>
		<i>64000000 Arbeitgeberanteil zur Sozialversicherung Entgeltbereich Sonstige personalbezogene Zahlungen an Sozialversicherungsträger</i>	<i>-500</i>	<i>-475</i>	<i>-798,57</i>
		<i>64700000 Zukunftssicherung / Zusatzversorgung Entgeltbereich</i>	<i>-137</i>	<i>-131</i>	<i>-223,22</i>
		<i>64800000 sonstige Aufwendungen für Altersversorgung</i>	<i>0</i>	<i>0</i>	<i>1.261,41</i>
14	644-646	Versorgungsaufwendungen	0	0	0,00
15	60,61, 67-69	Aufwendungen für Sach- und Dienstleistungen	-4.200	-4.200	-1.665,67
		<i>60300000 Betriebsmittel, Verbrauchswerkzeuge</i>	<i>-200</i>	<i>-200</i>	<i>0,00</i>
		<i>60510000 Strom</i>	<i>-900</i>	<i>-900</i>	<i>-163,23</i>
		<i>60630000 Materialaufwand für Einrichtungen und Ausstattungen</i>	<i>-500</i>	<i>-500</i>	<i>-949,09</i>
		<i>60690000 sonstiger Materialaufwand für Reparatur und Instandhaltung</i>	<i>-800</i>	<i>-800</i>	<i>0,00</i>
		<i>61630000 Instandhaltung von Einrichtungen und Ausstattungen</i>	<i>-300</i>	<i>-300</i>	<i>0,00</i>
		<i>61660000 Wartungskosten</i>	<i>-500</i>	<i>-500</i>	<i>0,00</i>
		<i>67000000 Mieten, Pachten, Erbbauzinsen</i>	<i>-700</i>	<i>-700</i>	<i>0,00</i>
		<i>68610000 Aufwendungen für Öffentlichkeitsarbeit</i>	<i>-300</i>	<i>-300</i>	<i>-553,35</i>
16	66	Abschreibungen	0	0	0,00
17	71	Aufwendungen für Zuweisungen und Zuschüsse sowie besondere Finanzaufwendungen	-4.500	-4.500	-4.552,12
		<i>71190000 übrige Sonstige Zuweisungen und Zuschüsse</i>	<i>-4.000</i>	<i>-4.000</i>	<i>-4.052,12</i>
		<i>71780000 sonstige Erstattungen an übrigen Bereich</i>	<i>-500</i>	<i>-500</i>	<i>-500,00</i>
18	73	Steueraufwendungen einschließlich Aufwendungen aus gesetzlichen Umlageverpflichtungen	0	0	0,00
19	72	Transferaufwendungen	0	0	0,00
20	70,74,76	Sonstige ordentliche Aufwendungen	0	0	0,00
21	=	Summe der ordentlichen Aufwendungen	-11.679	-11.525	-9.051,82
22	=	Verwaltungsergebnis	-11.579	-11.425	-8.979,77
23	56,57	Finanzerträge	0	0	0,00
24	77	Finanzaufwendungen	0	0	0,00

Hauptproduktbereich	2	Schule und Kultur
Produktbereich	28	Kultur und Wissenschaft - Heimat-/sonstige Kulturpflege
Produktgruppe	281	Heimat- und sonstige Kulturpflege
Produkt	28110	Heimatpflege, kulturelle Aktivitäten und Veranstaltungen

Nr.	Konten	Bezeichnung	Haushaltsansatz		Ergebnis des Jahresabschlusses 2022
			2024	2023	
			- Euro -	- Euro -	- Euro -
1	2	3	4	5	6
25	=	Finanzergebnis	0	0	0,00
26	=	Ordentliches Ergebnis (Verwaltungsergebnis und Finanzergebnis)	-11.579	-11.425	-8.979,77
27	59	Außerordentliche Erträge	0	0	0,00
28	79	Außerordentliche Aufwendungen	0	0	0,00
29	=	Außerordentliches Ergebnis	0	0	0,00
30	=	Jahresergebnis vor internen Leistungsbeziehungen (ordentliches Ergebnis und außerordentliches Ergebnis)	-11.579	-11.425	-8.979,77
31	95	Erlöse aus internen Leistungsbeziehungen	0	0	0,00
32	96	Kosten aus internen Leistungsbeziehungen	-10.080	-9.490	0,00
		<i>96050000 Leistungen Bauhof Aufwendungen</i>	<i>-10.080</i>	<i>-9.490</i>	<i>0,00</i>
33	=	Ergebnis der internen Leistungsbeziehungen	-10.080	-9.490	0,00
34	=	Jahresergebnis nach internen Leistungsbeziehungen	-21.659	-20.915	-8.979,77

Hauptproduktbereich	2	Schule und Kultur
Produktbereich	29	Kultur- und Wissenschaft - Förderung von Kirchengemeinden und sonstigen Religionsgemeinschaften
Produktgruppe	291	Förderung von Kirchengemeinden und sonstigen Religionsgemeinschaften
Produkt	29110	Förderung von Kirchengemeinden und sonstigen Religionsgemeinschaften

Produktverantwortlicher

Herr Neck

Produktbeschreibung

Freiwillige oder vertragliche Förderung von Einrichtungen und Einzelmaßnahmen

Nr.	Konten	Bezeichnung	Haushaltsansatz		Ergebnis des Jahresabschlusses 2022
			2024	2023	
			- Euro -	- Euro -	- Euro -
1	2	3	4	5	6
1		Ordentliche Erträge			
2	50	Privatrechtliche Leistungsentgelte	0	0	0,00
3	51	Öffentlich-rechtliche Leistungsentgelte	0	0	0,00
4	548-549	Kostensatzleistungen und -erstattungen	0	0	0,00
5	52	Bestandsveränderungen und aktivierte Eigenleistungen	0	0	0,00
6	55	Steuern und steuerähnliche Erträge einschließlich Erträge aus gesetzlichen Umlagen	0	0	0,00
7	547	Erträge aus Transferleistungen	0	0	0,00
8	540-543	Erträge aus Zuweisungen und Zuschüssen für laufende Zwecke und allgemeine Umlagen	0	0	0,00
9	546	Erträge aus der Auflösung von Sonderposten aus Investitionszuweisungen, -zuschüssen und Investitionsbeiträgen	0	0	0,00
10	53	Sonstige ordentliche Erträge	0	0	0,00
11	=	Summe der ordentlichen Erträge	0	0	0,00
12		Ordentliche Aufwendungen			
13	62, 63, 640-643, 647-649, 65	Personalaufwendungen <i>62000000 Entgelte für geleistete Arbeitszeit (einschl. tariflicher, vertraglicher oder arbeitsbedingter Zulagen)</i> <i>63900000 sonstige Aufwendungen mit Entgelt- oder Bezugscharakter</i> <i>64000000 Arbeitgeberanteil zur Sozialversicherung Entgeltbereich Sonstige personalbezogene Zahlungen an Sozialversicherungsträger</i> <i>64700000 Zukunftssicherung / Zusatzversorgung Entgeltbereich</i>	-3.077	-2.523	-2.434,49
14	644-646	Versorgungsaufwendungen	0	0	0,00
15	60,61, 67-69	Aufwendungen für Sach- und Dienstleistungen	0	0	0,00
16	66	Abschreibungen <i>66150000 Abschreibungen auf aktivierte Investitionszuweisungen, -zuschüsse und Investitionsbeiträge</i>	-1.000	-1.000	-1.000,00
17	71	Aufwendungen für Zuweisungen und Zuschüsse sowie besondere Finanzaufwendungen <i>71190000 übrige Sonstige Zuweisungen und Zuschüsse</i>	-1.000	-1.000	0,00
18	73	Steueraufwendungen einschließlich Aufwendungen aus gesetzlichen Umlageverpflichtungen	0	0	0,00
19	72	Transferaufwendungen	0	0	0,00
20	70,74,76	Sonstige ordentliche Aufwendungen	0	0	0,00
21	=	Summe der ordentlichen Aufwendungen	-5.077	-4.523	-3.434,49
22	=	Verwaltungsergebnis	-5.077	-4.523	-3.434,49
23	56,57	Finanzerträge	0	0	0,00
24	77	Finanzaufwendungen	0	0	0,00
25	=	Finanzergebnis	0	0	0,00
26	=	Ordentliches Ergebnis (Verwaltungsergebnis und Finanzergebnis)	-5.077	-4.523	-3.434,49
27	59	Außerordentliche Erträge	0	0	0,00
28	79	Außerordentliche Aufwendungen	0	0	0,00
29	=	Außerordentliches Ergebnis	0	0	0,00
30	=	Jahresergebnis vor internen Leistungsbeziehungen (ordentliches Ergebnis und außerordentliches Ergebnis)	-5.077	-4.523	-3.434,49
31	95	Erlöse aus internen Leistungsbeziehungen	0	0	0,00
32	96	Kosten aus internen Leistungsbeziehungen	0	0	0,00
33	=	Ergebnis der internen Leistungsbeziehungen	0	0	0,00
34	=	Jahresergebnis nach internen Leistungsbeziehungen	-5.077	-4.523	-3.434,49

Hauptproduktbereich	3	Soziales und Jugend
Produktbereich	31	Soziale Hilfen - Grundversorgung/Grundsicherung gem. SGB, Hilfen f.Asylbewerber, soziale Einrichtung
Produktgruppe	313	Hilfen für Asylbewerber
Produkt	31310	Hilfen für Asylbewerber/Flüchtlinge

Produktverantwortlicher

Herr Schott

Produktbeschreibung

Unterbringung in kleineren Wohneinheiten, Betreuung und Hilfen bei der Integration von Asylbewerbern und Flüchtlingen

Nr.	Konten	Bezeichnung	Haushaltsansatz		Ergebnis des Jahresabschlusses 2022
			2024	2023	
			- Euro -	- Euro -	- Euro -
1	2	3	4	5	6
1		Ordentliche Erträge			
2	50	Privatrechtliche Leistungsentgelte	0	0	0,00
3	51	Öffentlich-rechtliche Leistungsentgelte	0	0	0,00
4	548-549	Kostensatzleistungen und -erstattungen	0	0	0,00
5	52	Bestandsveränderungen und aktivierte Eigenleistungen	0	0	0,00
6	55	Steuern und steuerähnliche Erträge einschließlich Erträge aus gesetzlichen Umlagen	0	0	0,00
7	547	Erträge aus Transferleistungen	0	0	0,00
8	540-543	Erträge aus Zuweisungen und Zuschüssen für laufende Zwecke und allgemeine Umlagen	190.000	70.000	2.325,00
		<i>54220000 Zuweisungen für laufende Zwecke von Gemeinden und Gemeindeverbänden</i>	<i>190.000</i>	<i>70.000</i>	<i>2.325,00</i>
9	546	Erträge aus der Auflösung von Sonderposten aus Investitionszuweisungen, -zuschüssen und Investitionsbeiträgen	0	0	0,00
10	53	Sonstige ordentliche Erträge	0	0	0,00
11	=	Summe der ordentlichen Erträge	190.000	70.000	2.325,00
12		Ordentliche Aufwendungen			
13	62, 63, 640-643, 647-649, 65	Personalaufwendungen	0	0	0,00
14	644-646	Versorgungsaufwendungen	0	0	0,00
15	60,61, 67-69	Aufwendungen für Sach- und Dienstleistungen	-207.000	-89.000	-6.197,60
		<i>60300000 Betriebsmittel, Verbrauchswerkzeuge</i>	<i>-500</i>	<i>-400</i>	<i>-22,60</i>
		<i>60510000 Strom</i>	<i>-50.000</i>	<i>-1.000</i>	<i>0,00</i>
		<i>60540000 Heizöl</i>	<i>-1.000</i>	<i>-1.000</i>	<i>0,00</i>
		<i>60560000 Wasser</i>	<i>-3.000</i>	<i>-1.000</i>	<i>0,00</i>
		<i>60570000 Abwasser</i>	<i>-3.000</i>	<i>-1.700</i>	<i>0,00</i>
		<i>60630000 Materialaufwand für Einrichtungen und Ausstattungen</i>	<i>-500</i>	<i>-500</i>	<i>0,00</i>
		<i>61610000 Instandhaltung der Gebäude und Außenanlagen (Bauunterhaltung)</i>	<i>-4.000</i>	<i>-4.000</i>	<i>0,00</i>
		<i>61710000 Aufwendungen für Fremdensorgung</i>	<i>-5.000</i>	<i>-400</i>	<i>0,00</i>
		<i>61790000 andere sonstige Aufwendungen für bezogene Leistungen</i>	<i>-50.000</i>	<i>-9.000</i>	<i>0,00</i>
		<i>67000000 Mieten, Pachten, Erbbauzinsen</i>	<i>-90.000</i>	<i>-70.000</i>	<i>-6.175,00</i>
16	66	Abschreibungen	0	0	0,00
17	71	Aufwendungen für Zuweisungen und Zuschüsse sowie besondere Finanzaufwendungen	-3.000	-3.000	-761,19
		<i>71190000 übrige Sonstige Zuweisungen und Zuschüsse</i>	<i>-3.000</i>	<i>-3.000</i>	<i>-761,19</i>
18	73	Steueraufwendungen einschließlich Aufwendungen aus gesetzlichen Umlageverpflichtungen	0	0	0,00
19	72	Transferaufwendungen	0	0	0,00
20	70,74,76	Sonstige ordentliche Aufwendungen	0	0	0,00
21	=	Summe der ordentlichen Aufwendungen	-210.000	-92.000	-6.958,79
22	=	Verwaltungsergebnis	-20.000	-22.000	-4.633,79
23	56,57	Finanzerträge	0	0	0,00
24	77	Finanzaufwendungen	0	0	0,00
25	=	Finanzergebnis	0	0	0,00
26	=	Ordentliches Ergebnis (Verwaltungsergebnis und Finanzergebnis)	-20.000	-22.000	-4.633,79
27	59	Außerordentliche Erträge	0	0	0,00
28	79	Außerordentliche Aufwendungen	0	0	0,00
29	=	Außerordentliches Ergebnis	0	0	0,00
30	=	Jahresergebnis vor internen Leistungsbeziehungen (ordentliches Ergebnis und außerordentliches Ergebnis)	-20.000	-22.000	-4.633,79



Teilergebnishaushalt 2024 - Produkte

Gemeinde: 00 Marktgemeinde Eiterfeld

Hauptproduktbereich	3	Soziales und Jugend
Produktbereich	31	Soziale Hilfen - Grundversorgung/Grundsicherung gem. SGB, Hilfen f.Asylbewerber, soziale Einrichtung
Produktgruppe	313	Hilfen für Asylbewerber
Produkt	31310	Hilfen für Asylbewerber/Flüchtlinge

Nr.	Konten	Bezeichnung	Haushaltsansatz		Ergebnis des Jahresabschlusses 2022
			2024	2023	
			- Euro -	- Euro -	- Euro -
1	2	3	4	5	6
31	95	Erlöse aus internen Leistungsbeziehungen	0	0	0,00
32	96	Kosten aus internen Leistungsbeziehungen	-11.225	0	0,00
		<i>96050000 Leistungen Bauhof Aufwendungen</i>	-11.225	0	0,00
33	=	Ergebnis der internen Leistungsbeziehungen	-11.225	0	0,00
34	=	Jahresergebnis nach internen Leistungsbeziehungen	-31.225	-22.000	-4.633,79

Hauptproduktbereich	3	Soziales und Jugend
Produktbereich	35	Soziale Hilfen - Sonstige soziale Hilfen und Leistungen
Produktgruppe	351	Sonstige soziale Leistungen
Produkt	35110	Sonstige soziale Hilfen und Leistungen

Produktverantwortlicher

Herr Giebel

Produktbeschreibung

Seniorenbetreuung und Seniorenberatung, u. a. Hilfe bei Behinderung, Pflegebedürftigkeit, Krankheit; Hilfe bei Wohnungsproblemen; Sonstige Hilfen, Durchführung und Förderung von Seniorenveranstaltungen

Nr.	Konten	Bezeichnung	Haushaltsansatz		Ergebnis des Jahresabschlusses 2022
			2024	2023	
			- Euro -	- Euro -	- Euro -
1	2	3	4	5	6
1		Ordentliche Erträge			
2	50	Privatrechtliche Leistungsentgelte	0	0	0,00
3	51	Öffentlich-rechtliche Leistungsentgelte	0	0	0,00
4	548-549	Kostensatzleistungen und -erstattungen	0	0	0,00
5	52	Bestandsveränderungen und aktivierte Eigenleistungen	0	0	0,00
6	55	Steuern und steuerähnliche Erträge einschließlich Erträge aus gesetzlichen Umlagen	0	0	0,00
7	547	Erträge aus Transferleistungen	0	0	0,00
8	540-543	Erträge aus Zuweisungen und Zuschüssen für laufende Zwecke und allgemeine Umlagen	0	0	0,00
9	546	Erträge aus der Auflösung von Sonderposten aus Investitionszuweisungen, -zuschüssen und Investitionsbeiträgen	0	0	0,00
10	53	Sonstige ordentliche Erträge	6.000	6.000	4.515,00
		<i>53990000 andere sonstige betriebliche Erträge</i>	<i>6.000</i>	<i>6.000</i>	<i>4.515,00</i>
11	=	Summe der ordentlichen Erträge	6.000	6.000	4.515,00
12		Ordentliche Aufwendungen			
13	62, 63, 640-643, 647-649, 65	Personalaufwendungen	-2.979	-2.825	-2.834,03
		<i>62000000 Entgelte für geleistete Arbeitszeit (einschl. tariflicher, vertraglicher oder arbeitsbedingter Zulagen)</i>	<i>-2.291</i>	<i>-2.168</i>	<i>-3.023,21</i>
		<i>63900000 sonstige Aufwendungen mit Entgelt- oder Bezugscharakter</i>	<i>-51</i>	<i>-51</i>	<i>-50,44</i>
		<i>64000000 Arbeitgeberanteil zur Sozialversicherung Entgeltbereich Sonstige personalbezogene Zahlungen an Sozialversicherungsträger</i>	<i>-500</i>	<i>-475</i>	<i>-798,57</i>
		<i>64700000 Zukunftssicherung / Zusatzversorgung Entgeltbereich</i>	<i>-137</i>	<i>-131</i>	<i>-223,22</i>
		<i>64800000 sonstige Aufwendungen für Altersversorgung</i>	<i>0</i>	<i>0</i>	<i>1.261,41</i>
14	644-646	Versorgungsaufwendungen	0	0	0,00
15	60,61, 67-69	Aufwendungen für Sach- und Dienstleistungen	-14.200	-10.200	-11.777,71
		<i>61790000 andere sonstige Aufwendungen für bezogene Leistungen</i>	<i>-13.000</i>	<i>-9.000</i>	<i>-10.715,11</i>
		<i>68500000 Reisekosten</i>	<i>-1.200</i>	<i>-1.200</i>	<i>-1.062,60</i>
16	66	Abschreibungen	0	0	0,00
17	71	Aufwendungen für Zuweisungen und Zuschüsse sowie besondere Finanzaufwendungen	-350	-350	-175,00
		<i>71190000 übrige Sonstige Zuweisungen und Zuschüsse</i>	<i>-350</i>	<i>-350</i>	<i>-175,00</i>
18	73	Steueraufwendungen einschließlich Aufwendungen aus gesetzlichen Umlageverpflichtungen	0	0	0,00
19	72	Transferaufwendungen	0	0	0,00
20	70,74,76	Sonstige ordentliche Aufwendungen	0	0	0,00
21	=	Summe der ordentlichen Aufwendungen	-17.529	-13.375	-14.786,74
22	=	Verwaltungsergebnis	-11.529	-7.375	-10.271,74
23	56,57	Finanzerträge	0	0	0,00
24	77	Finanzaufwendungen	0	0	0,00
25	=	Finanzergebnis	0	0	0,00
26	=	Ordentliches Ergebnis (Verwaltungsergebnis und Finanzergebnis)	-11.529	-7.375	-10.271,74
27	59	Außerordentliche Erträge	0	0	0,00
28	79	Außerordentliche Aufwendungen	0	0	0,00
29	=	Außerordentliches Ergebnis	0	0	0,00
30	=	Jahresergebnis vor internen Leistungsbeziehungen (ordentliches Ergebnis und außerordentliches Ergebnis)	-11.529	-7.375	-10.271,74
31	95	Erlöse aus internen Leistungsbeziehungen	0	0	0,00

Hauptproduktbereich	3	Soziales und Jugend
Produktbereich	35	Soziale Hilfen - Sonstige soziale Hilfen und Leistungen
Produktgruppe	351	Sonstige soziale Leistungen
Produkt	35110	Sonstige soziale Hilfen und Leistungen

Nr.	Konten	Bezeichnung	Haushaltsansatz		Ergebnis des Jahresabschlusses 2022
			2024	2023	
			- Euro -	- Euro -	- Euro -
1	2	3	4	5	6
32	96	Kosten aus internen Leistungsbeziehungen	0	0	0,00
33	=	Ergebnis der internen Leistungsbeziehungen	0	0	0,00
34	=	Jahresergebnis nach internen Leistungsbeziehungen	-11.529	-7.375	-10.271,74

Hauptproduktbereich	3	Soziales und Jugend
Produktbereich	36	Kinder-, Jugend- und Familienhilfe
Produktgruppe	362	Jugendarbeit
Produkt	36210	Allgemeine Förderung von jungen Menschen

Produktverantwortlicher

Herr Giebel

Produktbeschreibung

Kinder- und Jugendarbeit in und außerhalb von Einrichtungen; Ferienfreizeiten, Ferienaktivwoche, Kinder- und Jugendschutz, Förderung von Jugendgruppen

Nr.	Konten	Bezeichnung	Haushaltsansatz		Ergebnis des
			2024	2023	Jahres-
			- Euro -	- Euro -	abschlusses
1	2	3	4	5	6
1		Ordentliche Erträge			
2	50	Privatrechtliche Leistungsentgelte	0	0	0,00
3	51	Öffentlich-rechtliche Leistungsentgelte	0	0	0,00
4	548-549	Kostensatzleistungen und -erstattungen	0	0	0,00
5	52	Bestandsveränderungen und aktivierte Eigenleistungen	0	0	0,00
6	55	Steuern und steuerähnliche Erträge einschließlich Erträge aus gesetzlichen Umlagen	0	0	0,00
7	547	Erträge aus Transferleistungen	0	0	0,00
8	540-543	Erträge aus Zuweisungen und Zuschüssen für laufende Zwecke und allgemeine Umlagen	0	0	0,00
9	546	Erträge aus der Auflösung von Sonderposten aus Investitionszuweisungen, -zuschüssen und Investitionsbeiträgen	0	0	0,00
10	53	Sonstige ordentliche Erträge	1.500	1.000	430,00
		<i>53990000 andere sonstige betriebliche Erträge</i>	<i>1.500</i>	<i>1.000</i>	<i>430,00</i>
11	=	Summe der ordentlichen Erträge	1.500	1.000	430,00
12		Ordentliche Aufwendungen			
13	62, 63, 640-643, 647-649, 65	Personalaufwendungen	-2.979	-2.876	-2.833,73
		<i>62000000 Entgelte für geleistete Arbeitszeit (einschl. tariflicher, vertraglicher oder arbeitsbedingter Zulagen)</i>	<i>-2.291</i>	<i>-2.168</i>	<i>-3.022,79</i>
		<i>63900000 sonstige Aufwendungen mit Entgelt- oder Bezugscharakter</i>	<i>-51</i>	<i>-102</i>	<i>-50,45</i>
		<i>64000000 Arbeitgeberanteil zur Sozialversicherung Entgeltbereich Sonstige personalbezogene Zahlungen an Sozialversicherungsträger</i>	<i>-500</i>	<i>-475</i>	<i>-798,44</i>
		<i>64700000 Zukunftssicherung / Zusatzversorgung Entgeltbereich</i>	<i>-137</i>	<i>-131</i>	<i>-223,22</i>
		<i>64800000 sonstige Aufwendungen für Altersversorgung</i>	<i>0</i>	<i>0</i>	<i>1.261,17</i>
14	644-646	Versorgungsaufwendungen	0	0	0,00
15	60,61, 67-69	Aufwendungen für Sach- und Dienstleistungen	-12.500	-12.000	-860,00
		<i>61790000 andere sonstige Aufwendungen für bezogene Leistungen</i>	<i>-2.500</i>	<i>-2.000</i>	<i>-860,00</i>
		<i>67790000 Aufwendungen für andere Beratungsleistungen</i>	<i>-10.000</i>	<i>-10.000</i>	<i>0,00</i>
16	66	Abschreibungen	0	0	0,00
17	71	Aufwendungen für Zuweisungen und Zuschüsse sowie besondere Finanzaufwendungen	-1.000	-1.000	-50,00
		<i>71190000 übrige Sonstige Zuweisungen und Zuschüsse</i>	<i>-1.000</i>	<i>-1.000</i>	<i>-50,00</i>
18	73	Steueraufwendungen einschließlich Aufwendungen aus gesetzlichen Umlageverpflichtungen	0	0	0,00
19	72	Transferaufwendungen	0	0	0,00
20	70,74,76	Sonstige ordentliche Aufwendungen	0	0	0,00
21	=	Summe der ordentlichen Aufwendungen	-16.479	-15.876	-3.743,73
22	=	Verwaltungsergebnis	-14.979	-14.876	-3.313,73
23	56,57	Finanzerträge	0	0	0,00
24	77	Finanzaufwendungen	0	0	0,00
25	=	Finanzergebnis	0	0	0,00
26	=	Ordentliches Ergebnis (Verwaltungsergebnis und Finanzergebnis)	-14.979	-14.876	-3.313,73
27	59	Außerordentliche Erträge	0	0	0,00
28	79	Außerordentliche Aufwendungen	0	0	0,00
29	=	Außerordentliches Ergebnis	0	0	0,00
30	=	Jahresergebnis vor internen Leistungsbeziehungen (ordentliches Ergebnis und außerordentliches Ergebnis)	-14.979	-14.876	-3.313,73
31	95	Erlöse aus internen Leistungsbeziehungen	0	0	0,00



Teilergebnishaushalt 2024 - Produkte

Gemeinde: 00 Marktgemeinde Eiterfeld

Hauptproduktbereich	3	Soziales und Jugend
Produktbereich	36	Kinder-, Jugend- und Familienhilfe
Produktgruppe	362	Jugendarbeit
Produkt	36210	Allgemeine Förderung von jungen Menschen

Nr.	Konten	Bezeichnung	Haushaltsansatz		Ergebnis des Jahresabschlusses 2022
			2024	2023	
			- Euro -	- Euro -	- Euro -
1	2	3	4	5	6
32	96	Kosten aus internen Leistungsbeziehungen	0	0	0,00
33	=	Ergebnis der internen Leistungsbeziehungen	0	0	0,00
34	=	Jahresergebnis nach internen Leistungsbeziehungen	-14.979	-14.876	-3.313,73

Hauptproduktbereich	3	Soziales und Jugend
Produktbereich	36	Kinder-, Jugend- und Familienhilfe
Produktgruppe	363	Sonstige Leistungen der Kinder-, Jugend- und Familienhilfe
Produkt	36310	Sonstige Leistungen der Kinder-, Jugend- und Familienhilfe

Produktverantwortlicher

Herr Giebel

Produktbeschreibung

Sonstige Familienförderung

Nr.	Konten	Bezeichnung	Haushaltsansatz		Ergebnis des Jahresabschlusses 2022
			2024	2023	
			- Euro -	- Euro -	- Euro -
1	2	3	4	5	6
1		Ordentliche Erträge			
2	50	Privatrechtliche Leistungsentgelte	0	0	0,00
3	51	Öffentlich-rechtliche Leistungsentgelte	0	0	0,00
4	548-549	Kostensatzleistungen und -erstattungen	0	0	0,00
5	52	Bestandsveränderungen und aktivierte Eigenleistungen	0	0	0,00
6	55	Steuern und steuerähnliche Erträge einschließlich Erträge aus gesetzlichen Umlagen	0	0	0,00
7	547	Erträge aus Transferleistungen	0	0	0,00
8	540-543	Erträge aus Zuweisungen und Zuschüssen für laufende Zwecke und allgemeine Umlagen	0	0	0,00
9	546	Erträge aus der Auflösung von Sonderposten aus Investitionszuweisungen, -zuschüssen und Investitionsbeiträgen	0	0	0,00
10	53	Sonstige ordentliche Erträge	0	0	0,00
11	=	Summe der ordentlichen Erträge	0	0	0,00
12		Ordentliche Aufwendungen			
13	62, 63, 640-643, 647-649, 65	Personalaufwendungen <i>62000000 Entgelte für geleistete Arbeitszeit (einschl. tariflicher, vertraglicher oder arbeitsbedingter Zulagen)</i> <i>63900000 sonstige Aufwendungen mit Entgelt- oder Bezugscharakter</i> <i>64000000 Arbeitgeberanteil zur Sozialversicherung Entgeltbereich Sonstige personalbezogene Zahlungen an Sozialversicherungsträger</i> <i>64700000 Zukunftssicherung / Zusatzversorgung Entgeltbereich</i> <i>64800000 sonstige Aufwendungen für Altersversorgung</i>	-17.864	-16.946	-17.005,01
14	644-646	Versorgungsaufwendungen	0	0	0,00
15	60,61, 67-69	Aufwendungen für Sach- und Dienstleistungen	0	0	0,00
16	66	Abschreibungen	0	0	0,00
17	71	Aufwendungen für Zuweisungen und Zuschüsse sowie besondere Finanzaufwendungen <i>71190000 übrige Sonstige Zuweisungen und Zuschüsse</i>	-125	-125	-125,00
18	73	Steueraufwendungen einschließlich Aufwendungen aus gesetzlichen Umlageverpflichtungen	0	0	0,00
19	72	Transferaufwendungen	0	0	0,00
20	70,74,76	Sonstige ordentliche Aufwendungen	0	0	0,00
21	=	Summe der ordentlichen Aufwendungen	-17.989	-17.071	-17.130,01
22	=	Verwaltungsergebnis	-17.989	-17.071	-17.130,01
23	56,57	Finanzerträge	0	0	0,00
24	77	Finanzaufwendungen	0	0	0,00
25	=	Finanzergebnis	0	0	0,00
26	=	Ordentliches Ergebnis (Verwaltungsergebnis und Finanzergebnis)	-17.989	-17.071	-17.130,01
27	59	Außerordentliche Erträge	0	0	0,00
28	79	Außerordentliche Aufwendungen	0	0	0,00
29	=	Außerordentliches Ergebnis	0	0	0,00
30	=	Jahresergebnis vor internen Leistungsbeziehungen (ordentliches Ergebnis und außerordentliches Ergebnis)	-17.989	-17.071	-17.130,01
31	95	Erlöse aus internen Leistungsbeziehungen	0	0	0,00
32	96	Kosten aus internen Leistungsbeziehungen	0	0	0,00
33	=	Ergebnis der internen Leistungsbeziehungen	0	0	0,00
34	=	Jahresergebnis nach internen Leistungsbeziehungen	-17.989	-17.071	-17.130,01

Hauptproduktbereich	3	Soziales und Jugend
Produktbereich	36	Kinder-, Jugend- und Familienhilfe
Produktgruppe	365	Tageseinrichtungen für Kinder
Produkt	36510	Fremde Tageseinrichtungen für Kinder

Produktverantwortlicher

Herr Neck

Produktbeschreibung

Förderung von Kinderbetreuung (auch von Hortkindern) in Tageseinrichtungen von freien Trägern und Kirchen; Kindertagespflege; damit im Zusammenhang stehende Nebenleistungen (z. B. Kindergartenbus, Zuschüsse zu Beförderungskosten), Kostenerstattungen für Kindergartenplätze an andere Kommunen

Nr.	Konten	Bezeichnung	Haushaltsansatz		Ergebnis des Jahresabschlusses 2022
			2024	2023	
			- Euro -	- Euro -	- Euro -
1	2	3	4	5	6
1		Ordentliche Erträge			
2	50	Privatrechtliche Leistungsentgelte	0	0	0,00
3	51	Öffentlich-rechtliche Leistungsentgelte	0	0	0,00
4	548-549	Kostensatzleistungen und -erstattungen	0	0	0,00
5	52	Bestandsveränderungen und aktivierte Eigenleistungen	0	0	0,00
6	55	Steuern und steuerähnliche Erträge einschließlich Erträge aus gesetzlichen Umlagen	0	0	0,00
7	547	Erträge aus Transferleistungen	0	0	0,00
8	540-543	Erträge aus Zuweisungen und Zuschüssen für laufende Zwecke und allgemeine Umlagen	150.000	150.000	92.280,00
		<i>54210000 Zuweisungen für laufende Zwecke vom Land (Freistellung Kita-Gebühren)</i>	<i>150.000</i>	<i>150.000</i>	<i>92.280,00</i>
9	546	Erträge aus der Auflösung von Sonderposten aus Investitionszuweisungen, -zuschüssen und Investitionsbeiträgen	1.150	1.150	1.253,00
		<i>54600000 Erträge aus der Auflösung von Sonderposten aus Investitionszuweisungen</i>	<i>1.150</i>	<i>1.150</i>	<i>1.253,00</i>
10	53	Sonstige ordentliche Erträge	7.500	7.500	0,00
		<i>53990000 andere sonstige betriebliche Erträge</i>	<i>7.500</i>	<i>7.500</i>	<i>0,00</i>
11	=	Summe der ordentlichen Erträge	158.650	158.650	93.533,00
12		Ordentliche Aufwendungen			
13	62, 63, 640-643, 647-649, 65	Personalaufwendungen	0	0	0,00
14	644-646	Versorgungsaufwendungen	0	0	0,00
15	60,61, 67-69	Aufwendungen für Sach- und Dienstleistungen	-9.735	-9.735	-5.867,94
		<i>60530000 Fernwärme</i>	<i>-2.235</i>	<i>-2.235</i>	<i>-2.234,88</i>
		<i>60610000 Materialaufwand für Gebäude u. Außenanlagen</i>	<i>-1.250</i>	<i>-1.250</i>	<i>0,00</i>
		<i>60890000 übriger sonstiger Materialaufwand</i>	<i>0</i>	<i>0</i>	<i>-1.903,23</i>
		<i>61610000 Instandhaltung der Gebäude und Außenanlagen (Bauunterhaltung)</i>	<i>-5.000</i>	<i>-5.000</i>	<i>-879,81</i>
		<i>61660000 Wartungskosten</i>	<i>-750</i>	<i>-750</i>	<i>-289,65</i>
		<i>61790000 andere sonstige Aufwendungen für bezogene Leistungen (Trinkwasseruntersuchungen)</i>	<i>-500</i>	<i>-500</i>	<i>-560,37</i>
16	66	Abschreibungen	-5.095	-4.735	-5.177,99
		<i>66200000 Abschreibungen auf Gebäude und Gebäudeeinrichtungen, Sachanlagen im Gemeingebrauch und Infrastrukturvermögen</i>	<i>-3.045</i>	<i>-3.045</i>	<i>-3.042,00</i>
		<i>66410000 Abschreibungen auf andere Anlagen</i>	<i>-2.050</i>	<i>-1.690</i>	<i>-1.832,00</i>
		<i>66500000 Abschreibungen auf geringwertige Wirtschaftsgüter (GWG)</i>	<i>0</i>	<i>0</i>	<i>-303,99</i>
17	71	Aufwendungen für Zuweisungen und Zuschüsse sowie besondere Finanzaufwendungen	-395.000	-395.000	-332.720,53
		<i>71270000 Zuschüsse für laufende Zwecke (Kindertagespflege)</i>	<i>-50.000</i>	<i>-50.000</i>	<i>-57.116,83</i>
		<i>71280000 Zuschüsse für laufende Zwecke (Kostenanteil MGE an kirchl. Kita)</i>	<i>-230.000</i>	<i>-230.000</i>	<i>-183.323,70</i>
		<i>71281000 Weiterleitung Freistellung Kita-Gebühren Land an Kirchengemeinde</i>	<i>-115.000</i>	<i>-115.000</i>	<i>-92.280,00</i>
18	73	Steueraufwendungen einschließlich Aufwendungen aus gesetzlichen Umlageverpflichtungen	0	0	0,00
19	72	Transferaufwendungen	0	0	0,00
20	70,74,76	Sonstige ordentliche Aufwendungen	0	0	0,00
21	=	Summe der ordentlichen Aufwendungen	-409.830	-409.470	-343.766,46
22	=	Verwaltungsergebnis	-251.180	-250.820	-250.233,46
23	56,57	Finanzerträge	0	0	0,00
24	77	Finanzaufwendungen	0	0	0,00

Hauptproduktbereich	3	Soziales und Jugend
Produktbereich	36	Kinder-, Jugend- und Familienhilfe
Produktgruppe	365	Tageseinrichtungen für Kinder
Produkt	36510	Fremde Tageseinrichtungen für Kinder

Nr.	Konten	Bezeichnung	Haushaltsansatz		Ergebnis des Jahresabschlusses 2022
			2024	2023	
			- Euro -	- Euro -	- Euro -
1	2	3	4	5	6
25	=	Finanzergebnis	0	0	0,00
26	=	Ordentliches Ergebnis (Verwaltungsergebnis und Finanzergebnis)	-251.180	-250.820	-250.233,46
27	59	Außerordentliche Erträge	0	0	0,00
28	79	Außerordentliche Aufwendungen	0	0	0,00
29	=	Außerordentliches Ergebnis	0	0	0,00
30	=	Jahresergebnis vor internen Leistungsbeziehungen (ordentliches Ergebnis und außerordentliches Ergebnis)	-251.180	-250.820	-250.233,46
31	95	Erlöse aus internen Leistungsbeziehungen	0	0	0,00
32	96	Kosten aus internen Leistungsbeziehungen	-2.680	-2.530	0,00
		<i>96050000 Leistungen Bauhof Aufwendungen</i>	<i>-2.680</i>	<i>-2.530</i>	<i>0,00</i>
33	=	Ergebnis der internen Leistungsbeziehungen	-2.680	-2.530	0,00
34	=	Jahresergebnis nach internen Leistungsbeziehungen	-253.860	-253.350	-250.233,46

Hauptproduktbereich	3	Soziales und Jugend
Produktbereich	36	Kinder-, Jugend- und Familienhilfe
Produktgruppe	365	Tageseinrichtungen für Kinder
Produkt	36520	Eigene Tageseinrichtungen für Kinder

Produktverantwortlicher

Herr Neck

Produktbeschreibung

Kinderbetreuung (auch Hortkinder) in gemeindeeigenen Einrichtungen; Kinderkrippen; Mittagstischbetreuung

Nr.	Konten	Bezeichnung	Haushaltsansatz		Ergebnis des Jahresabschlusses 2022
			2024	2023	
			- Euro -	- Euro -	- Euro -
1	2	3	4	5	6
1		Ordentliche Erträge			
2	50	Privatrechtliche Leistungsentgelte	0	0	0,00
3	51	Öffentlich-rechtliche Leistungsentgelte	140.000	140.000	139.975,00
		<i>51100000 öffentlich-rechtliche Benutzungsgebühren</i>	<i>140.000</i>	<i>140.000</i>	<i>139.975,00</i>
4	548-549	Kostensatzleistungen und -erstattungen	20.000	15.000	21.447,24
		<i>54820000 Kostenerstattungen von Gemeinden (GV)</i>	<i>20.000</i>	<i>15.000</i>	<i>21.051,88</i>
		<i>54880000 Kostenerstattungen von übrigen Bereichen</i>	<i>0</i>	<i>0</i>	<i>395,36</i>
5	52	Bestandsveränderungen und aktivierte Eigenleistungen	0	0	0,00
6	55	Steuern und steuerähnliche Erträge einschließlich Erträge aus gesetzlichen Umlagen	0	0	0,00
7	547	Erträge aus Transferleistungen	0	0	6.701,09
		<i>54722000 Leistungsbeteiligung bei der Engliederung von Arbeitssuchenden (§ 16 SGB II)/Optionsgemeinden</i>	<i>0</i>	<i>0</i>	<i>6.701,09</i>
8	540-543	Erträge aus Zuweisungen und Zuschüssen für laufende Zwecke und allgemeine Umlagen	850.000	805.000	777.444,52
		<i>54103000 sonstige Zuweisungen des Landes (HKJGB und Integration)</i>	<i>520.000</i>	<i>520.000</i>	<i>480.817,50</i>
		<i>54103040 sonstige Zuweisungen des Landes (Förderprogramm PivA)</i>	<i>30.000</i>	<i>0</i>	<i>14.500,00</i>
		<i>54210000 Zuweisungen für laufende Zwecke vom Land (Freistellung Kita-Gebühren)</i>	<i>300.000</i>	<i>285.000</i>	<i>278.558,45</i>
		<i>54214000 Zuweisungen für lfd. Zwecke v.Land (Hessens gute Zukunft sichern)</i>	<i>0</i>	<i>0</i>	<i>3.568,57</i>
9	546	Erträge aus der Auflösung von Sonderposten aus Investitionszuweisungen, -zuschüssen und Investitionsbeiträgen	24.600	22.110	24.157,00
		<i>54600000 Erträge aus der Auflösung von Sonderposten aus Investitionszuweisungen</i>	<i>17.400</i>	<i>14.910</i>	<i>17.008,00</i>
		<i>54600099 Erträge aus der Auflösung von Sonderposten aus Investitionszuweisungen aus dem Konjunkturprogramm</i>	<i>7.200</i>	<i>7.200</i>	<i>7.149,00</i>
10	53	Sonstige ordentliche Erträge	0	0	537,14
		<i>53990000 andere sonstige betriebliche Erträge</i>	<i>0</i>	<i>0</i>	<i>537,14</i>
11	=	Summe der ordentlichen Erträge	1.034.600	982.110	970.261,99
12		Ordentliche Aufwendungen			
13	62, 63, 640-643, 647-649, 65	Personalaufwendungen	-2.613.403	-2.418.120	-1.915.318,66
		<i>62000000 Entgelte für geleistete Arbeitszeit (einschl. tariflicher, vertraglicher oder arbeitsbedingter Zulagen)</i>	<i>-2.043.089</i>	<i>-1.862.867</i>	<i>-1.423.892,19</i>
		<i>63900000 sonstige Aufwendungen mit Entgelt- oder Bezugscharakter</i>	<i>-18.102</i>	<i>-17.592</i>	<i>-19.494,20</i>
		<i>64000000 Arbeitgeberanteil zur Sozialversicherung Entgeltbereich Sonstige personalbezogene Zahlungen an Sozialversicherungsträger</i>	<i>-436.291</i>	<i>-419.715</i>	<i>-312.807,62</i>
		<i>64700000 Zukunftssicherung / Zusatzversorgung Entgeltbereich</i>	<i>-113.421</i>	<i>-106.712</i>	<i>-82.124,28</i>
		<i>64800000 sonstige Aufwendungen für Altersversorgung</i>	<i>0</i>	<i>0</i>	<i>-75.898,37</i>
		<i>64910000 Beihilfen Entgeltbereich</i>	<i>-1.500</i>	<i>-1.200</i>	<i>0,00</i>
		<i>65500000 Aufwendungen für Dienstjubiläen</i>	<i>0</i>	<i>0</i>	<i>-350,00</i>
		<i>65900000 übrige sonstige Personalaufwendungen</i>	<i>-1.000</i>	<i>-10.034</i>	<i>-752,00</i>
14	644-646	Versorgungsaufwendungen	0	0	0,00
15	60,61, 67-69	Aufwendungen für Sach- und Dienstleistungen	-229.900	-259.525	-245.251,23
		<i>60100000 Aufwendungen für Büromaterial und Drucksachen der Verwaltung und ähnl. Einrichtungen</i>	<i>-1.000</i>	<i>-1.000</i>	<i>-515,78</i>
		<i>60110000 Lehr- und Unterrichtsmittel</i>	<i>-5.000</i>	<i>-5.000</i>	<i>-4.417,40</i>
		<i>60300000 Betriebsmittel, Verbrauchswerkzeuge</i>	<i>-1.250</i>	<i>-1.250</i>	<i>-1.351,65</i>
		<i>60510000 Strom</i>	<i>-50.000</i>	<i>-50.000</i>	<i>-25.962,82</i>
		<i>60520000 Gas</i>	<i>-10.000</i>	<i>-10.000</i>	<i>-6.819,96</i>
		<i>60530000 Fernwärme</i>	<i>-8.000</i>	<i>-8.000</i>	<i>-9.111,34</i>
		<i>60540000 Heizöl</i>	<i>-8.000</i>	<i>-8.000</i>	<i>-10.334,21</i>

Hauptproduktbereich	3	Soziales und Jugend
Produktbereich	36	Kinder-, Jugend- und Familienhilfe
Produktgruppe	365	Tageseinrichtungen für Kinder
Produkt	36520	Eigene Tageseinrichtungen für Kinder

Nr.	Konten	Bezeichnung	Haushaltsansatz		Ergebnis des Jahresabschlusses 2022
			2024	2023	
			- Euro -	- Euro -	- Euro -
1	2	3	4	5	6
		60560000 Wasser	-800	-800	-3.568,50
		60570000 Abwasser	-3.500	-3.500	-7.479,66
		60610000 Materialaufwand für Gebäude u. Außenanlagen	-4.000	-4.000	-1.625,68
		60630000 Materialaufwand für Einrichtungen und Ausstattungen	-2.000	-2.000	-6.225,83
		60700000 Aufwendungen für Berufskleidung, Arbeitsschutzmittel u. ä.	-200	-200	-1.610,79
		60810000 Reinigungsmaterial	-2.500	-2.500	-6.546,88
		60890000 übriger sonstiger Materialaufwand	-1.000	-1.000	-6.260,58
		61610000 Instandhaltung der Gebäude und Außenanlagen (Bauunterhaltung)	-30.000	-60.000	-55.597,33
		61630000 Instandhaltung von Einrichtungen und Ausstattungen	-500	-500	-814,68
		61660000 Wartungskosten	-2.500	-2.500	-1.082,31
		61690000 sonstige Fremdinstandhaltung	0	0	-1.352,32
		61710000 Aufwendungen für Fremdensorgung	-1.565	-1.565	-1.978,20
		61730000 Fremdreinigung	-1.000	-1.000	-820,65
		61790000 andere sonstige Aufwendungen für bezogene Leistungen (Trinkwasseruntersuchungen)	-3.000	-3.000	-4.475,52
		67000000 Mieten, Pachten, Erbbauzinsen	-70.000	-70.000	-68.187,00
		67300000 Gebühren	-1.000	-1.000	-634,40
		67712000 Aufwendungen für Planungen, Studien	-10.000	-10.000	-7.819,56
		68100000 Aufwendungen für Zeitungen und Fachliteratur der Verwaltung	-1.700	-1.700	-111,50
		68320000 Telefonkosten	-2.300	-2.300	-2.997,39
		68500000 Reisekosten	-800	-800	-535,71
		68800000 Aufwendungen für Fort-, und Weiterbildung	-3.225	-2.850	-2.144,81
		69000000 Beiträge für gebäudebezogene Versicherungen	-5.000	-5.000	-4.811,17
		69090000 Beiträge für sonstige Versicherungen	-60	-60	-57,60
16	66	Abschreibungen	-83.800	-85.710	-91.741,48
		66200000 Abschreibungen auf Gebäude und Gebäudeeinrichtungen, Sachanlagen im Gemeingebrauch und Infrastrukturvermögen	-68.600	-69.960	-60.216,10
		66410000 Abschreibungen auf andere Anlagen	-7.450	-9.950	-14.630,74
		66420000 Abschreibungen auf Betriebsausstattung	0	-2.300	-2.302,00
		66450000 Abschreibungen auf Geschäftsausstattung	-1.750	-7.500	-8.292,00
		66500000 Abschreibungen auf geringwertige Wirtschaftsgüter (GWG)	-6.000	-6.000	-6.300,64
17	71	Aufwendungen für Zuweisungen und Zuschüsse sowie besondere Finanzaufwendungen	-20.000	-20.000	-13.928,30
		71720000 sonstige Erstattungen an Gemeinden (GV) nach HJKGB	-20.000	-20.000	-13.928,30
18	73	Steueraufwendungen einschließlich Aufwendungen aus gesetzlichen Umlageverpflichtungen	0	0	0,00
19	72	Transferaufwendungen	0	0	0,00
20	70,74,76	Sonstige ordentliche Aufwendungen	0	0	0,00
21	=	Summe der ordentlichen Aufwendungen	-2.947.103	-2.783.355	-2.266.239,67
22	=	Verwaltungsergebnis	-1.912.503	-1.801.245	-1.295.977,68
23	56,57	Finanzerträge	0	0	0,00
24	77	Finanzaufwendungen	0	0	0,00
25	=	Finanzergebnis	0	0	0,00
26	=	Ordentliches Ergebnis (Verwaltungsergebnis und Finanzergebnis)	-1.912.503	-1.801.245	-1.295.977,68
27	59	Außerordentliche Erträge	0	0	0,00
28	79	Außerordentliche Aufwendungen	0	0	0,00
29	=	Außerordentliches Ergebnis	0	0	0,00
30	=	Jahresergebnis vor internen Leistungsbeziehungen (ordentliches Ergebnis und außerordentliches Ergebnis)	-1.912.503	-1.801.245	-1.295.977,68
31	95	Erlöse aus internen Leistungsbeziehungen	0	0	0,00
32	96	Kosten aus internen Leistungsbeziehungen	-33.760	-31.760	0,00
		96050000 Leistungen Bauhof Aufwendungen	-33.760	-31.760	0,00
33	=	Ergebnis der internen Leistungsbeziehungen	-33.760	-31.760	0,00



Teilergebnishaushalt 2024 - Produkte

Gemeinde: 00 Marktgemeinde Eiterfeld

Hauptproduktbereich	3	Soziales und Jugend
Produktbereich	36	Kinder-, Jugend- und Familienhilfe
Produktgruppe	365	Tageseinrichtungen für Kinder
Produkt	36520	Eigene Tageseinrichtungen für Kinder

Nr.	Konten	Bezeichnung	Haushaltsansatz		Ergebnis des Jahresabschlusses 2022
			2024	2023	
			- Euro -	- Euro -	- Euro -
1	2	3	4	5	6
34	=	Jahresergebnis nach internen Leistungsbeziehungen	-1.946.263	-1.833.005	-1.295.977,68

Hauptproduktbereich	3	Soziales und Jugend
Produktbereich	36	Kinder-, Jugend- und Familienhilfe
Produktgruppe	366	Einrichtungen der Jugendarbeit
Produkt	36610	Einrichtungen der Jugendarbeit

Produktverantwortlicher

Herr Schott

Produktbeschreibung

I. Jugendräume, eigene Einrichtungen, Förderung von Einrichtungen Dritter;
 II. Kinderspielflächen; Bolzplätze, Skaterplätze u. ä.

Nr.	Konten	Bezeichnung	Haushaltsansatz		Ergebnis des Jahresabschlusses 2022
			2024	2023	
			- Euro -	- Euro -	- Euro -
1	2	3	4	5	6
1		Ordentliche Erträge			
2	50	Privatrechtliche Leistungsentgelte	0	0	0,00
3	51	Öffentlich-rechtliche Leistungsentgelte	0	0	0,00
4	548-549	Kostensatzleistungen und -erstattungen	0	0	0,00
5	52	Bestandsveränderungen und aktivierte Eigenleistungen	0	0	0,00
6	55	Steuern und steuerähnliche Erträge einschließlich Erträge aus gesetzlichen Umlagen	0	0	0,00
7	547	Erträge aus Transferleistungen	0	0	0,00
8	540-543	Erträge aus Zuweisungen und Zuschüssen für laufende Zwecke und allgemeine Umlagen	0	0	0,00
9	546	Erträge aus der Auflösung von Sonderposten aus Investitionszuweisungen, -zuschüssen und Investitionsbeiträgen	1.510	2.760	2.739,00
		<i>54600000 Erträge aus der Auflösung von Sonderposten aus Investitionszuweisungen</i>	1.100	2.350	2.329,00
		<i>54610000 Erträge aus der Auflösung von Sonderposten aus Investitionszuschüssen vom nicht öffentlichen Bereich</i>	410	410	410,00
10	53	Sonstige ordentliche Erträge	0	0	721,14
		<i>53990000 andere sonstige betriebliche Erträge</i>	0	0	721,14
11	=	Summe der ordentlichen Erträge	1.510	2.760	3.460,14
12		Ordentliche Aufwendungen			
13	62, 63, 640-643, 647-649, 65	Personalaufwendungen	0	0	0,00
14	644-646	Versorgungsaufwendungen	0	0	0,00
15	60,61, 67-69	Aufwendungen für Sach- und Dienstleistungen	-85.015	-25.015	-2.468,95
		<i>60300000 Betriebsmittel, Verbrauchswerkzeuge</i>	-500	-500	0,00
		<i>60610000 Materialaufwand für Gebäude u. Außenanlagen</i>	-4.000	-4.000	-716,55
		<i>61610000 Instandhaltung der Gebäude und Außenanlagen (Bauunterhaltung)</i>	-80.000	-20.000	-535,50
		<i>61690000 sonstige Fremdinstandhaltung</i>	0	0	-916,90
		<i>61710000 Aufwendungen für Fremdensorgung</i>	-500	-500	0,00
		<i>67000000 Mieten, Pachten, Erbbauzinsen</i>	-15	-15	-300,00
16	66	Abschreibungen	-18.050	-20.500	-14.950,55
		<i>66200000 Abschreibungen auf Gebäude und Gebäudeeinrichtungen, Sachanlagen im Gemeingebrauch und Infrastrukturvermögen</i>	-4.850	-4.700	-4.676,00
		<i>66410000 Abschreibungen auf andere Anlagen</i>	-5.600	-8.200	-8.457,41
		<i>66420000 Abschreibungen auf Betriebsausstattung</i>	-6.500	-6.500	0,00
		<i>66450000 Abschreibungen auf Geschäftsausstattung</i>	-1.100	-1.100	-1.097,00
		<i>66500000 Abschreibungen auf geringwertige Wirtschaftsgüter (GWG)</i>	0	0	-720,14
17	71	Aufwendungen für Zuweisungen und Zuschüsse sowie besondere Finanzaufwendungen	0	0	0,00
18	73	Steueraufwendungen einschließlich Aufwendungen aus gesetzlichen Umlageverpflichtungen	0	0	0,00
19	72	Transferaufwendungen	0	0	0,00
20	70,74,76	Sonstige ordentliche Aufwendungen	0	0	0,00
21	=	Summe der ordentlichen Aufwendungen	-103.065	-45.515	-17.419,50
22	=	Verwaltungsergebnis	-101.555	-42.755	-13.959,36
23	56,57	Finanzerträge	0	0	0,00
24	77	Finanzaufwendungen	0	0	0,00
25	=	Finanzergebnis	0	0	0,00
26	=	Ordentliches Ergebnis (Verwaltungsergebnis und Finanzergebnis)	-101.555	-42.755	-13.959,36

Hauptproduktbereich	3	Soziales und Jugend
Produktbereich	36	Kinder-, Jugend- und Familienhilfe
Produktgruppe	366	Einrichtungen der Jugendarbeit
Produkt	36610	Einrichtungen der Jugendarbeit

Nr.	Konten	Bezeichnung	Haushaltsansatz		Ergebnis des Jahresabschlusses 2022
			2024	2023	
			- Euro -	- Euro -	- Euro -
1	2	3	4	5	6
27	59	Außerordentliche Erträge	0	0	0,00
28	79	Außerordentliche Aufwendungen	0	0	0,00
29	=	Außerordentliches Ergebnis	0	0	0,00
30	=	Jahresergebnis vor internen Leistungsbeziehungen (ordentliches Ergebnis und außerordentliches Ergebnis)	-101.555	-42.755	-13.959,36
31	95	Erlöse aus internen Leistungsbeziehungen	0	0	0,00
32	96	Kosten aus internen Leistungsbeziehungen	-79.440	-74.735	0,00
		<i>96050000 Leistungen Bauhof Aufwendungen</i>	<i>-79.440</i>	<i>-74.735</i>	<i>0,00</i>
33	=	Ergebnis der internen Leistungsbeziehungen	-79.440	-74.735	0,00
34	=	Jahresergebnis nach internen Leistungsbeziehungen	-180.995	-117.490	-13.959,36

Hauptproduktbereich	4	Gesundheit und Sport
Produktbereich	42	Sportförderung
Produktgruppe	421	Förderung des Sports
Produkt	42110	Förderung des Sports

Produktverantwortlicher

Herr Neck, Herr Giebel

Produktbeschreibung

I. Allgemeine Förderung und Verwaltung der Angelegenheiten des Sports und der Sportvereine, Sportvereinsförderung; Förderung des Baues und Betriebes von vereinseigenen Sportanlagen,
 II.: Förderung der Nutzung der Schulturnhallen durch Vereine,
 III. Sportlehrungen

Nr.	Konten	Bezeichnung	Haushaltsansatz		Ergebnis des Jahresabschlusses 2022
			2024	2023	
			- Euro -	- Euro -	- Euro -
1	2	3	4	5	6
1		Ordentliche Erträge			
2	50	Privatrechtliche Leistungsentgelte	0	0	0,00
3	51	Öffentlich-rechtliche Leistungsentgelte	0	0	0,00
4	548-549	Kostensatzleistungen und -erstattungen	0	0	0,00
5	52	Bestandsveränderungen und aktivierte Eigenleistungen	0	0	0,00
6	55	Steuern und steuerähnliche Erträge einschließlich Erträge aus gesetzlichen Umlagen	0	0	0,00
7	547	Erträge aus Transferleistungen	0	0	0,00
8	540-543	Erträge aus Zuweisungen und Zuschüssen für laufende Zwecke und allgemeine Umlagen	0	0	0,00
9	546	Erträge aus der Auflösung von Sonderposten aus Investitionszuweisungen, -zuschüssen und Investitionsbeiträgen	0	0	0,00
10	53	Sonstige ordentliche Erträge	0	0	0,00
11	=	Summe der ordentlichen Erträge	0	0	0,00
12		Ordentliche Aufwendungen			
13	62, 63, 640-643, 647-649, 65	Personalaufwendungen	-5.130	-4.205	-4.058,25
		62000000 Entgelte für geleistete Arbeitszeit (einschl. tariflicher, vertraglicher oder arbeitsbedingter Zulagen)	-3.905	-3.274	-3.157,02
		63900000 sonstige Aufwendungen mit Entgelt- oder Bezugscharakter	-54	-55	-53,28
		64000000 Arbeitgeberanteil zur Sozialversicherung Entgeltbereich Sonstige personalbezogene Zahlungen an Sozialversicherungsträger	-859	-670	-650,44
		64700000 Zukunftssicherung / Zusatzversorgung Entgeltbereich	-312	-206	-197,51
14	644-646	Versorgungsaufwendungen	0	0	0,00
15	60,61, 67-69	Aufwendungen für Sach- und Dienstleistungen	0	0	0,00
16	66	Abschreibungen	-5.450	-5.450	-5.423,00
		66150000 Abschreibungen auf aktivierte Investitionszuweisungen, -zuschüsse und Investitionsbeiträge	-5.450	-5.450	-5.423,00
17	71	Aufwendungen für Zuweisungen und Zuschüsse sowie besondere Finanzaufwendungen	-30.000	-30.000	-14.623,94
		71190000 übrige Sonstige Zuweisungen und Zuschüsse	-25.000	-25.000	-9.934,19
		71720000 sonstige Erstattungen an Gemeinden (Hausmeisterpräsenzgebühr)	-5.000	-5.000	-4.689,75
18	73	Steueraufwendungen einschließlich Aufwendungen aus gesetzlichen Umlageverpflichtungen	0	0	0,00
19	72	Transferaufwendungen	0	0	0,00
20	70,74,76	Sonstige ordentliche Aufwendungen	0	0	0,00
21	=	Summe der ordentlichen Aufwendungen	-40.580	-39.655	-24.105,19
22	=	Verwaltungsergebnis	-40.580	-39.655	-24.105,19
23	56,57	Finanzerträge	0	0	0,00
24	77	Finanzaufwendungen	0	0	0,00
25	=	Finanzergebnis	0	0	0,00
26	=	Ordentliches Ergebnis (Verwaltungsergebnis und Finanzergebnis)	-40.580	-39.655	-24.105,19
27	59	Außerordentliche Erträge	0	0	0,00
28	79	Außerordentliche Aufwendungen	0	0	0,00
29	=	Außerordentliches Ergebnis	0	0	0,00
30	=	Jahresergebnis vor internen Leistungsbeziehungen (ordentliches Ergebnis und außerordentliches Ergebnis)	-40.580	-39.655	-24.105,19
31	95	Erlöse aus internen Leistungsbeziehungen	0	0	0,00



Teilergebnishaushalt 2024 - Produkte

Gemeinde: 00 Marktgemeinde Eiterfeld

Hauptproduktbereich	4	Gesundheit und Sport
Produktbereich	42	Sportförderung
Produktgruppe	421	Förderung des Sports
Produkt	42110	Förderung des Sports

Nr.	Konten	Bezeichnung	Haushaltsansatz		Ergebnis des Jahresabschlusses 2022
			2024	2023	
			- Euro -	- Euro -	- Euro -
1	2	3	4	5	6
32	96	Kosten aus internen Leistungsbeziehungen	0	0	0,00
33	=	Ergebnis der internen Leistungsbeziehungen	0	0	0,00
34	=	Jahresergebnis nach internen Leistungsbeziehungen	-40.580	-39.655	-24.105,19

Hauptproduktbereich	4	Gesundheit und Sport
Produktbereich	42	Sportförderung
Produktgruppe	424	Sportstätten und Bäder
Produkt	42410	Kommunale Sportstätten

Produktverantwortlicher

Herr Neck, Herr Schott

Produktbeschreibung

Eigene Sportplätze, Turnhallen und sonstige Sportanlagen; (Hinweis: Bolzplätze, Basketballplätze, Skaterplätze in Nr. 36610, Teil II)

Nr.	Konten	Bezeichnung	Haushaltsansatz		Ergebnis des Jahresabschlusses 2022
			2024	2023	
			- Euro -	- Euro -	- Euro -
1	2	3	4	5	6
1		Ordentliche Erträge			
2	50	Privatrechtliche Leistungsentgelte	0	0	0,00
3	51	Öffentlich-rechtliche Leistungsentgelte	1.000	1.000	0,00
		<i>51100000 öffentlich-rechtliche Benutzungsgebühren</i>	<i>1.000</i>	<i>1.000</i>	<i>0,00</i>
4	548-549	Kostensatzleistungen und -erstattungen	0	0	0,00
5	52	Bestandsveränderungen und aktivierte Eigenleistungen	0	0	0,00
6	55	Steuern und steuerähnliche Erträge einschließlich Erträge aus gesetzlichen Umlagen	0	0	0,00
7	547	Erträge aus Transferleistungen	0	0	0,00
8	540-543	Erträge aus Zuweisungen und Zuschüssen für laufende Zwecke und allgemeine Umlagen	0	0	0,00
9	546	Erträge aus der Auflösung von Sonderposten aus Investitionszuweisungen, -zuschüssen und Investitionsbeiträgen	7.450	7.450	7.364,00
		<i>54600000 Erträge aus der Auflösung von Sonderposten aus Investitionszuweisungen</i>	<i>6.650</i>	<i>6.650</i>	<i>6.631,00</i>
		<i>54600099 Erträge aus der Auflösung von Sonderposten aus Investitionszuweisungen aus dem Konjunkturprogramm</i>	<i>400</i>	<i>400</i>	<i>379,00</i>
		<i>54610000 Erträge aus der Auflösung von Sonderposten aus Investitionszuschüssen vom nicht öffentlichen Bereich</i>	<i>400</i>	<i>400</i>	<i>354,00</i>
10	53	Sonstige ordentliche Erträge	16.000	16.000	17.046,84
		<i>53990000 andere sonstige betriebliche Erträge</i>	<i>16.000</i>	<i>16.000</i>	<i>17.046,84</i>
11	=	Summe der ordentlichen Erträge	24.450	24.450	24.410,84
12		Ordentliche Aufwendungen			
13	62, 63, 640-643, 647-649, 65	Personalaufwendungen	-33.415	-30.181	-21.993,64
		<i>62000000 Entgelte für geleistete Arbeitszeit (einschl. tariflicher, vertraglicher oder arbeitsbedingter Zulagen)</i>	<i>-25.768</i>	<i>-23.463</i>	<i>-16.957,66</i>
		<i>63900000 sonstige Aufwendungen mit Entgelt- oder Bezugscharakter</i>	<i>-236</i>	<i>-111</i>	<i>-233,51</i>
		<i>64000000 Arbeitgeberanteil zur Sozialversicherung Entgeltbereich Sonstige personalbezogene Zahlungen an Sozialversicherungsträger</i>	<i>-5.923</i>	<i>-5.263</i>	<i>-3.956,71</i>
		<i>64700000 Zukunftssicherung / Zusatzversorgung Entgeltbereich</i>	<i>-1.488</i>	<i>-1.344</i>	<i>-845,76</i>
14	644-646	Versorgungsaufwendungen	0	0	0,00
15	60,61, 67-69	Aufwendungen für Sach- und Dienstleistungen	-213.400	-110.920	-41.946,01
		<i>60300000 Betriebsmittel, Verbrauchswerkzeuge</i>	<i>-150</i>	<i>-150</i>	<i>0,00</i>
		<i>60510000 Strom</i>	<i>-8.000</i>	<i>-8.000</i>	<i>-5.061,83</i>
		<i>60520000 Gas</i>	<i>-5.000</i>	<i>-5.000</i>	<i>-4.296,00</i>
		<i>60540000 Heizöl</i>	<i>-10.000</i>	<i>-10.000</i>	<i>-8.411,15</i>
		<i>60560000 Wasser</i>	<i>-5.000</i>	<i>-5.000</i>	<i>5.200,58</i>
		<i>60570000 Abwasser</i>	<i>-7.950</i>	<i>-7.950</i>	<i>-3.138,46</i>
		<i>60610000 Materialaufwand für Gebäude u. Außenanlagen</i>	<i>-12.000</i>	<i>-12.000</i>	<i>-281,65</i>
		<i>60630000 Materialaufwand für Einrichtungen und Ausstattungen</i>	<i>-50</i>	<i>-50</i>	<i>-86,25</i>
		<i>60810000 Reinigungsmaterial</i>	<i>-400</i>	<i>-400</i>	<i>0,00</i>
		<i>60890000 übriger sonstiger Materialaufwand</i>	<i>-250</i>	<i>-250</i>	<i>-8,07</i>
		<i>61000000 Fremdleistungen für Erzeugnisse und andere Umsatzeleistungen</i>	<i>-500</i>	<i>-500</i>	<i>-859,79</i>
		<i>61610000 Instandhaltung der Gebäude und Außenanlagen (Bauunterhaltung)</i>	<i>-150.000</i>	<i>-50.000</i>	<i>-12.209,37</i>
		<i>61630000 Instandhaltung von Einrichtungen und Ausstattungen</i>	<i>-50</i>	<i>-50</i>	<i>0,00</i>
		<i>61660000 Wartungskosten</i>	<i>-2.500</i>	<i>-20</i>	<i>-1.692,80</i>
		<i>67300000 Gebühren</i>	<i>-550</i>	<i>-550</i>	<i>-324,83</i>
		<i>69000000 Beiträge für gebäudebezogene Versicherungen</i>	<i>-11.000</i>	<i>-11.000</i>	<i>-10.776,39</i>
16	66	Abschreibungen	-19.600	-20.260	-24.362,00

Hauptproduktbereich	4	Gesundheit und Sport
Produktbereich	42	Sportförderung
Produktgruppe	424	Sportstätten und Bäder
Produkt	42410	Kommunale Sportstätten

Nr.	Konten	Bezeichnung	Haushaltsansatz		Ergebnis des Jahresabschlusses 2022
			2024	2023	
			- Euro -	- Euro -	- Euro -
1	2	3	4	5	6
		66200000 Abschreibungen auf Gebäude und Gebäudeeinrichtungen, Sachanlagen im Gemeingebrauch und Infrastrukturvermögen	-19.600	-19.850	-23.955,00
		66300000 Abschreibungen auf technische Anlagen und Maschinen	0	-410	-407,00
17	71	Aufwendungen für Zuweisungen und Zuschüsse sowie besondere Finanzaufwendungen	-15.250	-15.250	-16.460,00
		71780000 sonstige Erstattungen an übrigen Bereich (Mäh-u.Betriebskostenpauschale)	-15.250	-15.250	-16.460,00
18	73	Steueraufwendungen einschließlich Aufwendungen aus gesetzlichen Umlageverpflichtungen	0	0	0,00
19	72	Transferaufwendungen	0	0	0,00
20	70,74,76	Sonstige ordentliche Aufwendungen	-110	-110	-329,16
		70200000 Grundsteuer	-110	-110	-329,16
21	=	Summe der ordentlichen Aufwendungen	-281.775	-176.721	-105.090,81
22	=	Verwaltungsergebnis	-257.325	-152.271	-80.679,97
23	56,57	Finanzerträge	0	0	0,00
24	77	Finanzaufwendungen	0	0	0,00
25	=	Finanzergebnis	0	0	0,00
26	=	Ordentliches Ergebnis (Verwaltungsergebnis und Finanzergebnis)	-257.325	-152.271	-80.679,97
27	59	Außerordentliche Erträge	0	0	0,00
28	79	Außerordentliche Aufwendungen	0	0	0,00
29	=	Außerordentliches Ergebnis	0	0	0,00
30	=	Jahresergebnis vor internen Leistungsbeziehungen (ordentliches Ergebnis und außerordentliches Ergebnis)	-257.325	-152.271	-80.679,97
31	95	Erlöse aus internen Leistungsbeziehungen	0	0	0,00
32	96	Kosten aus internen Leistungsbeziehungen	-2.285	-2.155	0,00
		96050000 Leistungen Bauhof Aufwendungen	-2.285	-2.155	0,00
33	=	Ergebnis der internen Leistungsbeziehungen	-2.285	-2.155	0,00
34	=	Jahresergebnis nach internen Leistungsbeziehungen	-259.610	-154.426	-80.679,97

Hauptproduktbereich	4	Gesundheit und Sport
Produktbereich	42	Sportförderung
Produktgruppe	424	Sportstätten und Bäder
Produkt	42420	Schwimmbad

Produktverantwortlicher

Herr Neck, Herr Schott

Produktbeschreibung

Betrieb und Unterhaltung von Schwimmbädern

Nr.	Konten	Bezeichnung	Haushaltsansatz		Ergebnis des Jahresabschlusses 2022
			2024	2023	
			- Euro -	- Euro -	- Euro -
1	2	3	4	5	6
1		Ordentliche Erträge			
2	50	Privatrechtliche Leistungsentgelte	0	0	0,00
3	51	Öffentlich-rechtliche Leistungsentgelte	35.000	35.000	35.788,80
		<i>51100000 öffentlich-rechtliche Benutzungsgebühren</i>	<i>35.000</i>	<i>35.000</i>	<i>35.788,80</i>
4	548-549	Kostensatzleistungen und -erstattungen	0	0	0,00
5	52	Bestandsveränderungen und aktivierte Eigenleistungen	0	0	0,00
6	55	Steuern und steuerähnliche Erträge einschließlich Erträge aus gesetzlichen Umlagen	0	0	0,00
7	547	Erträge aus Transferleistungen	0	0	0,00
8	540-543	Erträge aus Zuweisungen und Zuschüssen für laufende Zwecke und allgemeine Umlagen	0	0	0,00
9	546	Erträge aus der Auflösung von Sonderposten aus Investitionszuweisungen, -zuschüssen und Investitionsbeiträgen	8.100	21.450	21.413,00
		<i>54600000 Erträge aus der Auflösung von Sonderposten aus Investitionszuweisungen</i>	<i>8.100</i>	<i>21.450</i>	<i>21.413,00</i>
10	53	Sonstige ordentliche Erträge	1.000	1.000	1.115,14
		<i>53000000 Nebenerlöse aus Vermietung und Verpachtung</i>	<i>500</i>	<i>500</i>	<i>500,02</i>
		<i>53990000 andere sonstige betriebliche Erträge</i>	<i>500</i>	<i>500</i>	<i>615,12</i>
11	=	Summe der ordentlichen Erträge	44.100	57.450	58.316,94
12		Ordentliche Aufwendungen			
13	62, 63, 640-643, 647-649, 65	Personalaufwendungen	-139.994	-126.707	-104.642,76
		<i>62000000 Entgelte für geleistete Arbeitszeit (einschl. tariflicher, vertraglicher oder arbeitsbedingter Zulagen)</i>	<i>-108.963</i>	<i>-99.039</i>	<i>-81.073,09</i>
		<i>63900000 sonstige Aufwendungen mit Entgelt- oder Bezugscharakter</i>	<i>-990</i>	<i>-932</i>	<i>-1.418,85</i>
		<i>64000000 Arbeitgeberanteil zur Sozialversicherung Entgeltbereich Sonstige personalbezogene Zahlungen an Sozialversicherungsträger</i>	<i>-23.624</i>	<i>-21.045</i>	<i>-17.574,60</i>
		<i>64700000 Zukunftssicherung / Zusatzversorgung Entgeltbereich</i>	<i>-6.417</i>	<i>-5.691</i>	<i>-4.476,22</i>
		<i>65900000 übrige sonstige Personalaufwendungen</i>	<i>0</i>	<i>0</i>	<i>-100,00</i>
14	644-646	Versorgungsaufwendungen	0	0	0,00
15	60,61, 67-69	Aufwendungen für Sach- und Dienstleistungen	-137.900	-141.650	-93.455,25
		<i>60100000 Aufwendungen für Büromaterial und Drucksachen der Verwaltung und ähnl. Einrichtungen</i>	<i>-150</i>	<i>-150</i>	<i>-8,66</i>
		<i>60200000 Hilfsstoffe (Chlorgas)</i>	<i>-3.500</i>	<i>-3.500</i>	<i>-3.182,48</i>
		<i>60300000 Betriebsmittel, Verbrauchswerkzeuge</i>	<i>-500</i>	<i>-500</i>	<i>-192,95</i>
		<i>60510000 Strom</i>	<i>-15.000</i>	<i>-15.000</i>	<i>-8.524,35</i>
		<i>60520000 Gas</i>	<i>-5.000</i>	<i>-5.000</i>	<i>-3.865,22</i>
		<i>60560000 Wasser</i>	<i>-3.000</i>	<i>-3.000</i>	<i>-5.060,24</i>
		<i>60570000 Abwasser</i>	<i>-10.000</i>	<i>-10.000</i>	<i>-8.815,67</i>
		<i>60610000 Materialaufwand für Gebäude u. Außenanlagen</i>	<i>-9.500</i>	<i>-9.500</i>	<i>-94,46</i>
		<i>60620000 Materialaufwand für techn. Anlagen in Betriebsbauten</i>	<i>-500</i>	<i>-500</i>	<i>-298,05</i>
		<i>60630000 Materialaufwand für Einrichtungen und Ausstattungen</i>	<i>-250</i>	<i>-250</i>	<i>-256,50</i>
		<i>60700000 Aufwendungen für Berufskleidung, Arbeitsschutzmittel u. ä.</i>	<i>0</i>	<i>0</i>	<i>-33,61</i>
		<i>60810000 Reinigungsmaterial</i>	<i>-1.500</i>	<i>-1.500</i>	<i>-157,73</i>
		<i>60890000 übriger sonstiger Materialaufwand</i>	<i>-750</i>	<i>-750</i>	<i>-634,90</i>
		<i>61610000 Instandhaltung der Gebäude und Außenanlagen (Bauunterhaltung)</i>	<i>-30.000</i>	<i>-30.000</i>	<i>-6.114,13</i>
		<i>61620000 Instandhaltung von techn. Anlagen in Betriebsbauten</i>	<i>-5.000</i>	<i>-5.000</i>	<i>-14.591,56</i>
		<i>61630000 Instandhaltung von Einrichtungen und Ausstattungen</i>	<i>-250</i>	<i>-250</i>	<i>-726,03</i>
		<i>61660000 Wartungskosten</i>	<i>-6.000</i>	<i>-6.000</i>	<i>-8.936,17</i>

Hauptproduktbereich	4	Gesundheit und Sport
Produktbereich	42	Sportförderung
Produktgruppe	424	Sportstätten und Bäder
Produkt	42420	Schwimmbad

Nr.	Konten	Bezeichnung	Haushaltsansatz		Ergebnis des Jahresabschlusses 2022
			2024	2023	
			- Euro -	- Euro -	- Euro -
1	2	3	4	5	6
		61710000 Aufwendungen für Fremdensorgung	-200	-200	-157,50
		61730000 Fremdreinigung	-1.000	-1.000	-3.150,00
		61790000 andere sonstige Aufwendungen für bezogene Leistungen	-1.500	-1.500	-2.283,80
		61791000 Differenzausgleich Umsatzsteuererklärung	0	0	1.425,89
		67300000 Gebühren	-300	-300	-98,80
		67600000 Provisionen	-8.000	-8.000	-8.057,23
		67712000 Aufwendungen für Planungen, Studien	-30.000	-30.000	-11.305,00
		68100000 Aufwendungen für Zeitungen und Fachliteratur der Verwaltung	-100	-100	-88,79
		68320000 Telefonkosten	-700	-700	-812,01
		68610000 Aufwendungen für Öffentlichkeitsarbeit	-700	-700	-581,22
		68800000 Aufwendungen für Fort-, und Weiterbildung	-1.500	-5.250	-3.878,68
		69000000 Beiträge für gebäudebezogene Versicherungen	-3.000	-3.000	-2.975,40
16	66	Abschreibungen	-24.200	-59.090	-62.675,36
		66200000 Abschreibungen auf Gebäude und Gebäudeeinrichtungen, Sachanlagen im Gemeingebrauch und Infrastrukturvermögen	-21.100	-56.250	-56.211,00
		66300000 Abschreibungen auf technische Anlagen und Maschinen	-260	0	0,00
		66410000 Abschreibungen auf andere Anlagen	-1.840	-1.840	-1.836,00
		66500000 Abschreibungen auf geringwertige Wirtschaftsgüter (GWG)	-1.000	-1.000	-4.628,36
17	71	Aufwendungen für Zuweisungen und Zuschüsse sowie besondere Finanzaufwendungen	0	0	0,00
18	73	Steueraufwendungen einschließlich Aufwendungen aus gesetzlichen Umlageverpflichtungen	0	0	0,00
19	72	Transferaufwendungen	0	0	0,00
20	70,74,76	Sonstige ordentliche Aufwendungen	-120	-120	-187,46
		70200000 Grundsteuer	-120	-120	-187,46
21	=	Summe der ordentlichen Aufwendungen	-302.214	-327.567	-260.960,83
22	=	Verwaltungsergebnis	-258.114	-270.117	-202.643,89
23	56,57	Finanzerträge	0	0	0,00
24	77	Finanzaufwendungen	0	0	0,00
25	=	Finanzergebnis	0	0	0,00
26	=	Ordentliches Ergebnis (Verwaltungsergebnis und Finanzergebnis)	-258.114	-270.117	-202.643,89
27	59	Außerordentliche Erträge	0	0	0,00
28	79	Außerordentliche Aufwendungen	0	0	0,00
29	=	Außerordentliches Ergebnis	0	0	0,00
30	=	Jahresergebnis vor internen Leistungsbeziehungen (ordentliches Ergebnis und außerordentliches Ergebnis)	-258.114	-270.117	-202.643,89
31	95	Erlöse aus internen Leistungsbeziehungen	0	0	0,00
32	96	Kosten aus internen Leistungsbeziehungen	-14.050	-13.240	0,00
		96050000 Leistungen Bauhof Aufwendungen	-14.050	-13.240	0,00
33	=	Ergebnis der internen Leistungsbeziehungen	-14.050	-13.240	0,00
34	=	Jahresergebnis nach internen Leistungsbeziehungen	-272.164	-283.357	-202.643,89

Hauptproduktbereich	4	Gesundheit und Sport
Produktbereich	43	Gesundheit
Produktgruppe	431	Ärztliche Versorgung
Produkt	43110	Ärztliche Versorgung

Produktverantwortlicher

Herr Bürgermeister Scheich

Produktbeschreibung

Wohnortnahe ärztliche und zahnärztliche Versorgung, Medizinisches Versorgungszentrum, Hausärzte

Nr.	Konten	Bezeichnung	Haushaltsansatz		Ergebnis des Jahresabschlusses 2022
			2024	2023	
			- Euro -	- Euro -	- Euro -
1	2	3	4	5	6
1		Ordentliche Erträge			
2	50	Privatrechtliche Leistungsentgelte	0	0	0,00
3	51	Öffentlich-rechtliche Leistungsentgelte	0	0	0,00
4	548-549	Kostensatzleistungen und -erstattungen	0	0	0,00
5	52	Bestandsveränderungen und aktivierte Eigenleistungen	0	0	0,00
6	55	Steuern und steuerähnliche Erträge einschließlich Erträge aus gesetzlichen Umlagen	0	0	0,00
7	547	Erträge aus Transferleistungen	0	0	0,00
8	540-543	Erträge aus Zuweisungen und Zuschüssen für laufende Zwecke und allgemeine Umlagen	0	0	0,00
9	546	Erträge aus der Auflösung von Sonderposten aus Investitionszuweisungen, -zuschüssen und Investitionsbeiträgen	0	0	0,00
10	53	Sonstige ordentliche Erträge	0	0	0,00
11	=	Summe der ordentlichen Erträge	0	0	0,00
12		Ordentliche Aufwendungen			
13	62, 63, 640-643, 647-649, 65	Personalaufwendungen	0	0	0,00
14	644-646	Versorgungsaufwendungen	0	0	0,00
15	60,61, 67-69	Aufwendungen für Sach- und Dienstleistungen	-25.000	-27.000	0,00
		<i>67000000 Mieten, Pachten, Erbbauzinsen</i>	<i>-20.000</i>	<i>-22.000</i>	<i>0,00</i>
		<i>67710000 Aufwendungen für Sachverständige, Rechtsanwälte und Gerichtskosten</i>	<i>-5.000</i>	<i>-5.000</i>	<i>0,00</i>
16	66	Abschreibungen	-6.860	-6.860	-6.854,00
		<i>66150000 Abschreibungen auf aktivierte Investitionszuweisungen, -zuschüsse und Investitionsbeiträge</i>	<i>-6.860</i>	<i>-6.860</i>	<i>-6.854,00</i>
17	71	Aufwendungen für Zuweisungen und Zuschüsse sowie besondere Finanzaufwendungen	0	0	0,00
18	73	Steueraufwendungen einschließlich Aufwendungen aus gesetzlichen Umlageverpflichtungen	0	0	0,00
19	72	Transferaufwendungen	0	0	0,00
20	70,74,76	Sonstige ordentliche Aufwendungen	0	0	0,00
21	=	Summe der ordentlichen Aufwendungen	-31.860	-33.860	-6.854,00
22	=	Verwaltungsergebnis	-31.860	-33.860	-6.854,00
23	56,57	Finanzerträge	0	0	0,00
24	77	Finanzaufwendungen	0	0	0,00
25	=	Finanzergebnis	0	0	0,00
26	=	Ordentliches Ergebnis (Verwaltungsergebnis und Finanzergebnis)	-31.860	-33.860	-6.854,00
27	59	Außerordentliche Erträge	0	0	0,00
28	79	Außerordentliche Aufwendungen	0	0	0,00
29	=	Außerordentliches Ergebnis	0	0	0,00
30	=	Jahresergebnis vor internen Leistungsbeziehungen (ordentliches Ergebnis und außerordentliches Ergebnis)	-31.860	-33.860	-6.854,00
31	95	Erlöse aus internen Leistungsbeziehungen	0	0	0,00
32	96	Kosten aus internen Leistungsbeziehungen	0	0	0,00
33	=	Ergebnis der internen Leistungsbeziehungen	0	0	0,00
34	=	Jahresergebnis nach internen Leistungsbeziehungen	-31.860	-33.860	-6.854,00

Hauptproduktbereich	5	Gestaltung der Umwelt
Produktbereich	51	Räumliche Planung und Entwicklung
Produktgruppe	511	Räumliche Planungs- und Entwicklungsmaßnahmen
Produkt	51110	Aufgaben im Rahmen der Orts- und Regionalplanung

Produktverantwortlicher

Herr Schott

Produktbeschreibung

I. Allgemeine Aufgaben der Ortsplanung und Mitwirkung an der Regionalplanung, Aufstellung von Bauleitplänen (Flächennutzungspläne und Bebauungspläne), Landschafts- und Grünordnungsplänen, landespflegerischen Begleitplänen, städtebauliche Entwicklungspläne, Verkehrsgutachten, Energieversorgungskonzepten, Lärmschutzgutachten, Herstellung und Fortführung der Orts-/Stadtpläne und -karten, Vermessungsaufgaben auf dem Gebiet der städtebaulichen Planung und der Bauordnung nach Landesrecht, Fortführung von Vermessungsunterlagen, Mitwirkung bei Enteignungen, Durchführung von Stadtsanierungen und der Dorferneuerung, Vorbereitung und Durchführung städtebaulicher Sanierungsmaßnahmen, einschließlich Grunderwerb (soweit nicht bei anderen Produkten direkt zuordenbar), Ordnungsmaßnahmen wie Bodenordnung, Baulandumlegung, vereinfachte Umlegung, Vorkaufsrechte, Förderung zum Ausbau der Erdgasinfrastruktur

II. Vorbereitung und Durchführung städtebaulicher Entwicklungsmaßnahmen, einschließlich Grunderwerb (soweit nicht bei anderen Produkten direkt zuordenbar)

Nr.	Konten	Bezeichnung	Haushaltsansatz		Ergebnis des Jahres-
			2024	2023	abschlusses
			- Euro -	- Euro -	- Euro -
1	2	3	4	5	6
1		Ordentliche Erträge			
2	50	Privatrechtliche Leistungsentgelte	0	0	0,00
3	51	Öffentlich-rechtliche Leistungsentgelte	0	0	0,00
4	548-549	Kostensatzleistungen und -erstattungen	0	0	0,00
5	52	Bestandsveränderungen und aktivierte Eigenleistungen	0	0	0,00
6	55	Steuern und steuerähnliche Erträge einschließlich Erträge aus gesetzlichen Umlagen	0	0	0,00
7	547	Erträge aus Transferleistungen	0	0	0,00
8	540-543	Erträge aus Zuweisungen und Zuschüssen für laufende Zwecke und allgemeine Umlagen	0	0	0,00
9	546	Erträge aus der Auflösung von Sonderposten aus Investitionszuweisungen, -zuschüssen und Investitionsbeiträgen	5.800	0	0,00
		<i>54600000 Erträge aus der Auflösung von Sonderposten aus Investitionszuweisungen</i>	<i>5.800</i>	<i>0</i>	<i>0,00</i>
10	53	Sonstige ordentliche Erträge	50.000	50.000	12.012,05
		<i>53990000 andere sonstige betriebliche Erträge</i>	<i>50.000</i>	<i>50.000</i>	<i>12.012,05</i>
11	=	Summe der ordentlichen Erträge	55.800	50.000	12.012,05
12		Ordentliche Aufwendungen			
13	62, 63, 640-643, 647-649, 65	Personalaufwendungen	-53.428	-45.408	-44.035,55
		<i>62000000 Entgelte für geleistete Arbeitszeit (einschl. tariflicher, vertraglicher oder arbeitsbedingter Zulagen)</i>	<i>-40.908</i>	<i>-35.390</i>	<i>-34.254,92</i>
		<i>63900000 sonstige Aufwendungen mit Entgelt- oder Bezugscharakter</i>	<i>-567</i>	<i>-583</i>	<i>-566,19</i>
		<i>64000000 Arbeitgeberanteil zur Sozialversicherung Entgeltbereich Sonstige personalbezogene Zahlungen an Sozialversicherungsträger</i>	<i>-8.853</i>	<i>-7.206</i>	<i>-7.070,34</i>
		<i>64700000 Zukunftssicherung / Zusatzversorgung Entgeltbereich</i>	<i>-3.100</i>	<i>-2.229</i>	<i>-2.144,10</i>
14	644-646	Versorgungsaufwendungen	0	0	0,00
15	60,61, 67-69	Aufwendungen für Sach- und Dienstleistungen	-159.000	-159.000	-39.363,07
		<i>61790000 andere sonstige Aufwendungen für bezogene Leistungen</i>	<i>-5.000</i>	<i>-5.000</i>	<i>-2.306,53</i>
		<i>67710000 Aufwendungen für Sachverständige (Bauleitplanung)</i>	<i>-100.000</i>	<i>-100.000</i>	<i>-37.056,54</i>
		<i>67713000 Aufwendungen für Sachverständige (Gigabit-Projekt)</i>	<i>-50.000</i>	<i>-50.000</i>	<i>0,00</i>
		<i>67792000 Aufwendungen für andere Beratungsleistungen (IKEK DE)</i>	<i>-4.000</i>	<i>-4.000</i>	<i>0,00</i>
16	66	Abschreibungen	0	0	0,00
17	71	Aufwendungen für Zuweisungen und Zuschüsse sowie besondere Finanzaufwendungen	0	0	0,00
18	73	Steueraufwendungen einschließlich Aufwendungen aus gesetzlichen Umlageverpflichtungen	0	0	0,00
19	72	Transferaufwendungen	0	0	0,00
20	70,74,76	Sonstige ordentliche Aufwendungen	0	0	0,00
21	=	Summe der ordentlichen Aufwendungen	-212.428	-204.408	-83.398,62

Hauptproduktbereich	5	Gestaltung der Umwelt
Produktbereich	51	Räumliche Planung und Entwicklung
Produktgruppe	511	Räumliche Planungs- und Entwicklungsmaßnahmen
Produkt	51110	Aufgaben im Rahmen der Orts- und Regionalplanung

Nr.	Konten	Bezeichnung	Haushaltsansatz		Ergebnis des Jahresabschlusses 2022
			2024	2023	
			- Euro -	- Euro -	- Euro -
1	2	3	4	5	6
22	=	Verwaltungsergebnis	-156.628	-154.408	-71.386,57
23	56,57	Finanzerträge	0	0	0,00
24	77	Finanzaufwendungen	0	0	0,00
25	=	Finanzergebnis	0	0	0,00
26	=	Ordentliches Ergebnis (Verwaltungsergebnis und Finanzergebnis)	-156.628	-154.408	-71.386,57
27	59	Außerordentliche Erträge	0	0	0,00
28	79	Außerordentliche Aufwendungen	0	0	0,00
29	=	Außerordentliches Ergebnis	0	0	0,00
30	=	Jahresergebnis vor internen Leistungsbeziehungen (ordentliches Ergebnis und außerordentliches Ergebnis)	-156.628	-154.408	-71.386,57
31	95	Erlöse aus internen Leistungsbeziehungen	0	0	0,00
32	96	Kosten aus internen Leistungsbeziehungen	0	0	0,00
33	=	Ergebnis der internen Leistungsbeziehungen	0	0	0,00
34	=	Jahresergebnis nach internen Leistungsbeziehungen	-156.628	-154.408	-71.386,57

Hauptproduktbereich	5	Gestaltung der Umwelt
Produktbereich	52	Bauen und Wohnen
Produktgruppe	521	Bau- und Grundstücksordnung
Produkt	52110	Bau- und Grundstücksverwaltung

Produktverantwortlicher

Herr Schott

Produktbeschreibung

Aufgaben der Bauordnung und Bauaufsicht, z. B. Bauanträge, bautechnische Ordnungsaufgaben, z. B. Überwachung der Feuer- und Betriebssicherheit in öffentlichen Versammlungsstätten, Bauberatung, Grundlagen baubezogene Informationssysteme und Pflege spezifischer Anwendungen, grundstücksbezogene Basisinformationen, Erfassung Geobasisdaten, Sekundärkataster,

Nr.	Konten	Bezeichnung	Haushaltsansatz		Ergebnis des Jahresabschlusses 2022
			2024	2023	
			- Euro -	- Euro -	- Euro -
1	2	3	4	5	6
1		Ordentliche Erträge			
2	50	Privatrechtliche Leistungsentgelte	0	0	0,00
3	51	Öffentlich-rechtliche Leistungsentgelte	2.000	2.000	2.454,00
		<i>51000000 öffentlich-rechtliche Verwaltungsgebühren</i>	<i>2.000</i>	<i>2.000</i>	<i>2.454,00</i>
4	548-549	Kostensatzleistungen und -erstattungen	0	0	0,00
5	52	Bestandsveränderungen und aktivierte Eigenleistungen	0	0	0,00
6	55	Steuern und steuerähnliche Erträge einschließlich Erträge aus gesetzlichen Umlagen	0	0	0,00
7	547	Erträge aus Transferleistungen	0	0	0,00
8	540-543	Erträge aus Zuweisungen und Zuschüssen für laufende Zwecke und allgemeine Umlagen	0	52.000	0,00
		<i>54215000 Zuweisungen für lfd. Zwecke v.Land (Starke Heimat Hessen)</i>	<i>0</i>	<i>46.800</i>	<i>0,00</i>
		<i>54225000 Zuweisungen für lfd. Zwecke von Gemeindeverbänden (Starke Heimat Hessen)</i>	<i>0</i>	<i>5.200</i>	<i>0,00</i>
9	546	Erträge aus der Auflösung von Sonderposten aus Investitionszuweisungen, -zuschüssen und Investitionsbeiträgen	0	0	0,00
10	53	Sonstige ordentliche Erträge	5.000	5.000	1.558,66
		<i>53990000 andere sonstige betriebliche Erträge</i>	<i>5.000</i>	<i>5.000</i>	<i>1.558,66</i>
11	=	Summe der ordentlichen Erträge	7.000	59.000	4.012,66
12		Ordentliche Aufwendungen			
13	62, 63, 640-643, 647-649, 65	Personalaufwendungen	-106.286	-92.051	-74.800,30
		<i>62000000 Entgelte für geleistete Arbeitszeit (einschl. tariflicher, vertraglicher oder arbeitsbedingter Zulagen)</i>	<i>-78.497</i>	<i>-69.236</i>	<i>-55.577,77</i>
		<i>63900000 sonstige Aufwendungen mit Entgelt- oder Bezugscharakter</i>	<i>-971</i>	<i>-768</i>	<i>-968,36</i>
		<i>64000000 Arbeitgeberanteil zur Sozialversicherung Entgeltbereich Sonstige personalbezogene Zahlungen an Sozialversicherungsträger</i>	<i>-17.024</i>	<i>-14.255</i>	<i>-11.634,62</i>
		<i>64200000 Beiträge zur Berufsgenossenschaft und Unfallversicherung</i>	<i>-4.175</i>	<i>-3.300</i>	<i>-3.195,50</i>
		<i>64700000 Zukunftssicherung / Zusatzversorgung Entgeltbereich</i>	<i>-5.619</i>	<i>-4.492</i>	<i>-3.424,05</i>
14	644-646	Versorgungsaufwendungen	0	0	0,00
15	60,61, 67-69	Aufwendungen für Sach- und Dienstleistungen	-54.500	-54.500	-182,00
		<i>60300000 Betriebsmittel, Verbrauchswerkzeuge</i>	<i>-500</i>	<i>-500</i>	<i>0,00</i>
		<i>60630000 Materialaufwand für Einrichtungen und Ausstattungen</i>	<i>-500</i>	<i>-500</i>	<i>0,00</i>
		<i>61630000 Instandhaltung von Einrichtungen und Ausstattungen</i>	<i>-500</i>	<i>-500</i>	<i>0,00</i>
		<i>61790000 andere sonstige Aufwendungen für bezogene Leistungen</i>	<i>-52.000</i>	<i>-52.000</i>	<i>0,00</i>
		<i>68100000 Aufwendungen für Zeitungen und Fachliteratur der Verwaltung</i>	<i>-500</i>	<i>-500</i>	<i>-182,00</i>
		<i>68500000 Reisekosten</i>	<i>-500</i>	<i>-500</i>	<i>0,00</i>
16	66	Abschreibungen	-500	0	0,00
		<i>66450000 Abschreibungen auf Geschäftsausstattung</i>	<i>-500</i>	<i>0</i>	<i>0,00</i>
17	71	Aufwendungen für Zuweisungen und Zuschüsse sowie besondere Finanzaufwendungen	0	0	0,00
18	73	Steueraufwendungen einschließlich Aufwendungen aus gesetzlichen Umlageverpflichtungen	0	0	0,00
19	72	Transferaufwendungen	0	0	0,00
20	70,74,76	Sonstige ordentliche Aufwendungen	0	0	0,00
21	=	Summe der ordentlichen Aufwendungen	-161.286	-146.551	-74.982,30
22	=	Verwaltungsergebnis	-154.286	-87.551	-70.969,64
23	56,57	Finanzerträge	0	0	0,00

Hauptproduktbereich	5	Gestaltung der Umwelt
Produktbereich	52	Bauen und Wohnen
Produktgruppe	521	Bau- und Grundstücksordnung
Produkt	52110	Bau- und Grundstücksverwaltung

Nr.	Konten	Bezeichnung	Haushaltsansatz		Ergebnis des Jahresabschlusses 2022
			2024	2023	
			- Euro -	- Euro -	- Euro -
1	2	3	4	5	6
24	77	Finanzaufwendungen	0	0	0,00
25	=	Finanzergebnis	0	0	0,00
26	=	Ordentliches Ergebnis (Verwaltungsergebnis und Finanzergebnis)	-154.286	-87.551	-70.969,64
27	59	Außerordentliche Erträge	0	0	0,00
28	79	Außerordentliche Aufwendungen	0	0	0,00
29	=	Außerordentliches Ergebnis	0	0	0,00
30	=	Jahresergebnis vor internen Leistungsbeziehungen (ordentliches Ergebnis und außerordentliches Ergebnis)	-154.286	-87.551	-70.969,64
31	95	Erlöse aus internen Leistungsbeziehungen	0	0	0,00
32	96	Kosten aus internen Leistungsbeziehungen	0	0	0,00
33	=	Ergebnis der internen Leistungsbeziehungen	0	0	0,00
34	=	Jahresergebnis nach internen Leistungsbeziehungen	-154.286	-87.551	-70.969,64

Hauptproduktbereich	5	Gestaltung der Umwelt
Produktbereich	52	Bauen und Wohnen
Produktgruppe	523	Denkmalschutz und -pflege
Produkt	52310	Denkmalschutz und -pflege

Produktverantwortlicher

Herr Schott

Produktbeschreibung

Gebäude mit historischer Bedeutung, Denkmale, Ausgrabungsstätten, Mahnmale, Gedenkstätten, Denkmalschutzrechtliche Genehmigungen; Denkmalförderung

Nr.	Konten	Bezeichnung	Haushaltsansatz		Ergebnis des Jahresabschlusses 2022
			2024	2023	
			- Euro -	- Euro -	- Euro -
1	2	3	4	5	6
1		Ordentliche Erträge			
2	50	Privatrechtliche Leistungsentgelte	0	0	0,00
3	51	Öffentlich-rechtliche Leistungsentgelte	0	0	0,00
4	548-549	Kostensatzleistungen und -erstattungen	2.000	2.000	0,00
		<i>54880000 Kostenerstattungen von übrigen Bereichen (Bistum und Denkmalpflege)</i>	<i>2.000</i>	<i>2.000</i>	<i>0,00</i>
5	52	Bestandsveränderungen und aktivierte Eigenleistungen	0	0	0,00
6	55	Steuern und steuerähnliche Erträge einschließlich Erträge aus gesetzlichen Umlagen	0	0	0,00
7	547	Erträge aus Transferleistungen	0	0	0,00
8	540-543	Erträge aus Zuweisungen und Zuschüssen für laufende Zwecke und allgemeine Umlagen	0	0	0,00
9	546	Erträge aus der Auflösung von Sonderposten aus Investitionszuweisungen, -zuschüssen und Investitionsbeiträgen	0	0	0,00
10	53	Sonstige ordentliche Erträge	0	0	0,00
11	=	Summe der ordentlichen Erträge	2.000	2.000	0,00
12		Ordentliche Aufwendungen			
13	62, 63, 640-643, 647-649, 65	Personalaufwendungen	-21.468	-28.696	-15.978,50
		<i>62000000 Entgelte für geleistete Arbeitszeit (einschl. tariflicher, vertraglicher oder arbeitsbedingter Zulagen)</i>	<i>-16.731</i>	<i>-22.457</i>	<i>-12.428,00</i>
		<i>63900000 sonstige Aufwendungen mit Entgelt- oder Bezugscharakter</i>	<i>-145</i>	<i>-149</i>	<i>-144,52</i>
		<i>64000000 Arbeitgeberanteil zur Sozialversicherung Entgeltbereich Sonstige personalbezogene Zahlungen an Sozialversicherungsträger</i>	<i>-3.596</i>	<i>-4.700</i>	<i>-2.647,06</i>
		<i>64700000 Zukunftssicherung / Zusatzversorgung Entgeltbereich</i>	<i>-996</i>	<i>-1.390</i>	<i>-758,92</i>
14	644-646	Versorgungsaufwendungen	0	0	0,00
15	60,61, 67-69	Aufwendungen für Sach- und Dienstleistungen	-6.500	-6.500	0,00
		<i>60610000 Materialaufwand für Gebäude u. Außenanlagen</i>	<i>-3.000</i>	<i>-3.000</i>	<i>0,00</i>
		<i>61631000 Instandhaltung von Bildstöcken, Statuen u.a.</i>	<i>-3.500</i>	<i>-3.500</i>	<i>0,00</i>
16	66	Abschreibungen	-1.640	-1.640	-1.636,00
		<i>66150000 Abschreibungen auf aktivierte Investitionszuweisungen, -zuschüsse und Investitionsbeiträge</i>	<i>-1.335</i>	<i>-1.335</i>	<i>-1.333,00</i>
		<i>66450000 Abschreibungen auf Geschäftsausstattung</i>	<i>-305</i>	<i>-305</i>	<i>-303,00</i>
17	71	Aufwendungen für Zuweisungen und Zuschüsse sowie besondere Finanzaufwendungen	-1.000	-1.000	0,00
		<i>71190000 übrige Sonstige Zuweisungen und Zuschüsse (Programm Denkmalschutz)</i>	<i>-1.000</i>	<i>-1.000</i>	<i>0,00</i>
18	73	Steueraufwendungen einschließlich Aufwendungen aus gesetzlichen Umlageverpflichtungen	0	0	0,00
19	72	Transferaufwendungen	0	0	0,00
20	70,74,76	Sonstige ordentliche Aufwendungen	0	0	0,00
21	=	Summe der ordentlichen Aufwendungen	-30.608	-37.836	-17.614,50
22	=	Verwaltungsergebnis	-28.608	-35.836	-17.614,50
23	56,57	Finanzerträge	0	0	0,00
24	77	Finanzaufwendungen	0	0	0,00
25	=	Finanzergebnis	0	0	0,00
26	=	Ordentliches Ergebnis (Verwaltungsergebnis und Finanzergebnis)	-28.608	-35.836	-17.614,50
27	59	Außerordentliche Erträge	0	0	0,00
28	79	Außerordentliche Aufwendungen	0	0	0,00
29	=	Außerordentliches Ergebnis	0	0	0,00
30	=	Jahresergebnis vor internen Leistungsbeziehungen (ordentliches Ergebnis und außerordentliches Ergebnis)	-28.608	-35.836	-17.614,50



Teilergebnishaushalt 2024 - Produkte

Gemeinde: 00 Marktgemeinde Eiterfeld

Hauptproduktbereich 5 Gestaltung der Umwelt
 Produktbereich 52 Bauen und Wohnen
 Produktgruppe 523 Denkmalschutz und -pflege
 Produkt 52310 Denkmalschutz und -pflege

Nr.	Konten	Bezeichnung	Haushaltsansatz		Ergebnis des Jahresabschlusses 2022
			2024	2023	
			- Euro -	- Euro -	- Euro -
1	2	3	4	5	6
31	95	Erlöse aus internen Leistungsbeziehungen	0	0	0,00
32	96	Kosten aus internen Leistungsbeziehungen	-975	-920	0,00
		<i>96050000 Leistungen Bauhof Aufwendungen</i>	<i>-975</i>	<i>-920</i>	<i>0,00</i>
33	=	Ergebnis der internen Leistungsbeziehungen	-975	-920	0,00
34	=	Jahresergebnis nach internen Leistungsbeziehungen	-29.583	-36.756	-17.614,50

Hauptproduktbereich	5	Gestaltung der Umwelt
Produktbereich	53	Ver- und Entsorgung
Produktgruppe	531	Elektrizitätsversorgung
Produkt	53110	Elektrizitätsversorgung

Produktverantwortlicher

Herr Schott

Produktbeschreibung

Elektromobilität, Fotovoltaikanlagen auf gemeindlichen Gebäuden

Nr.	Konten	Bezeichnung	Haushaltsansatz		Ergebnis des Jahresabschlusses 2022
			2024	2023	
			- Euro -	- Euro -	- Euro -
1	2	3	4	5	6
1		Ordentliche Erträge			
2	50	Privatrechtliche Leistungsentgelte	0	0	0,00
3	51	Öffentlich-rechtliche Leistungsentgelte	0	0	0,00
4	548-549	Kostensatzleistungen und -erstattungen	0	0	0,00
5	52	Bestandsveränderungen und aktivierte Eigenleistungen	0	0	0,00
6	55	Steuern und steuerähnliche Erträge einschließlich Erträge aus gesetzlichen Umlagen	0	0	0,00
7	547	Erträge aus Transferleistungen	0	0	0,00
8	540-543	Erträge aus Zuweisungen und Zuschüssen für laufende Zwecke und allgemeine Umlagen	0	0	0,00
9	546	Erträge aus der Auflösung von Sonderposten aus Investitionszuweisungen, -zuschüssen und Investitionsbeiträgen	1.175	1.175	1.174,00
		<i>54600000 Erträge aus der Auflösung von Sonderposten aus Investitionszuweisungen</i>	<i>1.175</i>	<i>1.175</i>	<i>1.174,00</i>
10	53	Sonstige ordentliche Erträge	190.000	190.000	191.575,11
		<i>53091000 Konzessionsabgaben</i>	<i>190.000</i>	<i>190.000</i>	<i>191.575,11</i>
11	=	Summe der ordentlichen Erträge	191.175	191.175	192.749,11
12		Ordentliche Aufwendungen			
13	62, 63, 640-643, 647-649, 65	Personalaufwendungen	-4.131	-3.954	-3.892,25
		<i>62000000 Entgelte für geleistete Arbeitszeit (einschl. tariflicher, vertraglicher oder arbeitsbedingter Zulagen)</i>	<i>-3.221</i>	<i>-3.075</i>	<i>-3.019,28</i>
		<i>63900000 sonstige Aufwendungen mit Entgelt- oder Bezugscharakter</i>	<i>-49</i>	<i>-51</i>	<i>-48,17</i>
		<i>64000000 Arbeitgeberanteil zur Sozialversicherung Entgeltbereich Sonstige personalbezogene Zahlungen an Sozialversicherungsträger</i>	<i>-660</i>	<i>-635</i>	<i>-637,70</i>
		<i>64700000 Zukunftssicherung / Zusatzversorgung Entgeltbereich</i>	<i>-201</i>	<i>-193</i>	<i>-187,10</i>
14	644-646	Versorgungsaufwendungen	0	0	0,00
15	60,61, 67-69	Aufwendungen für Sach- und Dienstleistungen	0	0	-390,90
		<i>61660000 Wartungskosten</i>	<i>0</i>	<i>0</i>	<i>-390,90</i>
16	66	Abschreibungen	-1.630	-1.630	-1.628,00
		<i>66300000 Abschreibungen auf technische Anlagen und Maschinen</i>	<i>-1.630</i>	<i>-1.630</i>	<i>-1.628,00</i>
17	71	Aufwendungen für Zuweisungen und Zuschüsse sowie besondere Finanzaufwendungen	-25.000	-25.000	0,00
		<i>71190000 übrige Sonstige Zuschüsse (Mini-PV-Anlagen)</i>	<i>-25.000</i>	<i>-25.000</i>	<i>0,00</i>
18	73	Steueraufwendungen einschließlich Aufwendungen aus gesetzlichen Umlageverpflichtungen	0	0	0,00
19	72	Transferaufwendungen	0	0	0,00
20	70,74,76	Sonstige ordentliche Aufwendungen	0	0	0,00
21	=	Summe der ordentlichen Aufwendungen	-30.761	-30.584	-5.911,15
22	=	Verwaltungsergebnis	160.414	160.591	186.837,96
23	56,57	Finanzerträge	0	0	0,00
24	77	Finanzaufwendungen	0	0	0,00
25	=	Finanzergebnis	0	0	0,00
26	=	Ordentliches Ergebnis (Verwaltungsergebnis und Finanzergebnis)	160.414	160.591	186.837,96
27	59	Außerordentliche Erträge	0	0	0,00
28	79	Außerordentliche Aufwendungen	0	0	0,00
29	=	Außerordentliches Ergebnis	0	0	0,00
30	=	Jahresergebnis vor internen Leistungsbeziehungen (ordentliches Ergebnis und außerordentliches Ergebnis)	160.414	160.591	186.837,96
31	95	Erlöse aus internen Leistungsbeziehungen	0	0	0,00
32	96	Kosten aus internen Leistungsbeziehungen	0	0	0,00



Teilergebnishaushalt 2024 - Produkte

Gemeinde: 00 Marktgemeinde Eiterfeld

Hauptproduktbereich	5	Gestaltung der Umwelt
Produktbereich	53	Ver- und Entsorgung
Produktgruppe	531	Elektrizitätsversorgung
Produkt	53110	Elektrizitätsversorgung

Nr.	Konten	Bezeichnung	Haushaltsansatz		Ergebnis des Jahresabschlusses 2022
			2024	2023	
			- Euro -	- Euro -	- Euro -
1	2	3	4	5	6
33	=	Ergebnis der internen Leistungsbeziehungen	0	0	0,00
34	=	Jahresergebnis nach internen Leistungsbeziehungen	160.414	160.591	186.837,96

Hauptproduktbereich	5	Gestaltung der Umwelt
Produktbereich	53	Ver- und Entsorgung
Produktgruppe	531	Elektrizitätsversorgung
Produkt	53120	Photovoltaikanlagen

Produktverantwortlicher

Herr Schott

Produktbeschreibung

Photovoltaikanlagen auf gemeindlichen Gebäuden

Nr.	Konten	Bezeichnung	Haushaltsansatz		Ergebnis des Jahresabschlusses 2022
			2024	2023	
			- Euro -	- Euro -	- Euro -
1	2	3	4	5	6
1		Ordentliche Erträge			
2	50	Privatrechtliche Leistungsentgelte	0	0	9,27
		<i>50900000 sonstige Umsatzerlöse</i>	0	0	9,27
3	51	Öffentlich-rechtliche Leistungsentgelte	0	0	0,00
4	548-549	Kostensatzleistungen und -erstattungen	0	0	0,00
5	52	Bestandsveränderungen und aktivierte Eigenleistungen	0	0	0,00
6	55	Steuern und steuerähnliche Erträge einschließlich Erträge aus gesetzlichen Umlagen	0	0	0,00
7	547	Erträge aus Transferleistungen	0	0	0,00
8	540-543	Erträge aus Zuweisungen und Zuschüssen für laufende Zwecke und allgemeine Umlagen	0	0	0,00
9	546	Erträge aus der Auflösung von Sonderposten aus Investitionszuweisungen, -zuschüssen und Investitionsbeiträgen	545	545	543,00
		<i>54610000 Erträge aus der Auflösung von Sonderposten aus Investitionszuschüssen vom nicht öffentlichen Bereich</i>	545	545	543,00
10	53	Sonstige ordentliche Erträge	0	0	0,00
11	=	Summe der ordentlichen Erträge	545	545	552,27
12		Ordentliche Aufwendungen			
13	62, 63, 640-643, 647-649, 65	Personalaufwendungen	0	0	0,00
14	644-646	Versorgungsaufwendungen	0	0	0,00
15	60,61, 67-69	Aufwendungen für Sach- und Dienstleistungen	-200	-200	-80,33
		<i>61790000 andere sonstige Aufwendungen für bezogene Leistungen</i>	-100	-100	0,00
		<i>69000000 Beiträge für gebäudebezogene Versicherungen</i>	-100	-100	-80,33
16	66	Abschreibungen	-950	-545	-543,00
		<i>66300000 Abschreibungen auf technische Anlagen und Maschinen</i>	-950	-545	-543,00
17	71	Aufwendungen für Zuweisungen und Zuschüsse sowie besondere Finanzaufwendungen	0	0	0,00
18	73	Steueraufwendungen einschließlich Aufwendungen aus gesetzlichen Umlageverpflichtungen	0	0	0,00
19	72	Transferaufwendungen	0	0	0,00
20	70,74,76	Sonstige ordentliche Aufwendungen	0	0	0,00
21	=	Summe der ordentlichen Aufwendungen	-1.150	-745	-623,33
22	=	Verwaltungsergebnis	-605	-200	-71,06
23	56,57	Finanzerträge	0	0	0,00
24	77	Finanzaufwendungen	0	0	0,00
25	=	Finanzergebnis	0	0	0,00
26	=	Ordentliches Ergebnis (Verwaltungsergebnis und Finanzergebnis)	-605	-200	-71,06
27	59	Außerordentliche Erträge	0	0	0,00
28	79	Außerordentliche Aufwendungen	0	0	0,00
29	=	Außerordentliches Ergebnis	0	0	0,00
30	=	Jahresergebnis vor internen Leistungsbeziehungen (ordentliches Ergebnis und außerordentliches Ergebnis)	-605	-200	-71,06
31	95	Erlöse aus internen Leistungsbeziehungen	0	0	0,00
32	96	Kosten aus internen Leistungsbeziehungen	0	0	0,00
33	=	Ergebnis der internen Leistungsbeziehungen	0	0	0,00
34	=	Jahresergebnis nach internen Leistungsbeziehungen	-605	-200	-71,06

Hauptproduktbereich	5	Gestaltung der Umwelt
Produktbereich	53	Ver- und Entsorgung
Produktgruppe	533	Wasserversorgung
Produkt	53310	Wasserversorgung

Produktverantwortlicher

Herr Schott

Produktbeschreibung

Belange der Wasserversorgung, soweit sie nicht unter dem Sondervermögen Eigenbetrieb abgewickelt werden. Dort ist die Zuständigkeit geregelt.

Nr.	Konten	Bezeichnung	Haushaltsansatz		Ergebnis des Jahresabschlusses 2022
			2024	2023	
			- Euro -	- Euro -	- Euro -
1	2	3	4	5	6
1		Ordentliche Erträge			
2	50	Privatrechtliche Leistungsentgelte	0	0	0,00
3	51	Öffentlich-rechtliche Leistungsentgelte	952.000	997.000	649.335,30
		<i>51100000 öffentlich-rechtliche Benutzungsgebühren</i>	<i>950.000</i>	<i>995.000</i>	<i>648.995,76</i>
		<i>51100010 öffentlich-rechtliche Benutzungsgebühren HÜL</i>	<i>2.000</i>	<i>2.000</i>	<i>339,54</i>
4	548-549	Kostensatzleistungen und -erstattungen	0	0	0,00
5	52	Bestandsveränderungen und aktivierte Eigenleistungen	0	0	0,00
6	55	Steuern und steuerähnliche Erträge einschließlich Erträge aus gesetzlichen Umlagen	0	0	0,00
7	547	Erträge aus Transferleistungen	0	0	0,00
8	540-543	Erträge aus Zuweisungen und Zuschüssen für laufende Zwecke und allgemeine Umlagen	0	0	0,00
9	546	Erträge aus der Auflösung von Sonderposten aus Investitionszuweisungen, -zuschüssen und Investitionsbeiträgen	58.100	74.570	47.482,59
		<i>54600000 Erträge aus der Auflösung von Sonderposten aus Investitionszuweisungen</i>	<i>32.100</i>	<i>16.750</i>	<i>15.875,00</i>
		<i>54610000 Erträge aus der Auflösung von Sonderposten aus Investitionszuschüssen vom nicht öffentlichen Bereich</i>	<i>0</i>	<i>0</i>	<i>424,00</i>
		<i>54620000 Erträge aus der Auflösung von Sonderposten aus Investitionsbeiträgen</i>	<i>26.000</i>	<i>29.820</i>	<i>31.183,59</i>
		<i>54635330 Erträge aus Sonderposten Wasserversorgung</i>	<i>0</i>	<i>28.000</i>	<i>0,00</i>
10	53	Sonstige ordentliche Erträge	80.000	80.000	18.984,97
		<i>53990000 andere sonstige betriebliche Erträge</i>	<i>80.000</i>	<i>80.000</i>	<i>18.984,97</i>
11	=	Summe der ordentlichen Erträge	1.090.100	1.151.570	715.802,86
12		Ordentliche Aufwendungen			
13	62, 63, 640-643, 647-649, 65	Personalaufwendungen	-349.419	-314.379	-258.607,82
		<i>62000000 Entgelte für geleistete Arbeitszeit (einschl. tariflicher, vertraglicher oder arbeitsbedingter Zulagen)</i>	<i>-271.809</i>	<i>-244.372</i>	<i>-200.997,44</i>
		<i>63900000 sonstige Aufwendungen mit Entgelt- oder Bezugscharakter</i>	<i>-2.991</i>	<i>-3.034</i>	<i>-2.983,99</i>
		<i>64000000 Arbeitgeberanteil zur Sozialversicherung Entgeltbereich Sonstige personalbezogene Zahlungen an Sozialversicherungsträger</i>	<i>-57.896</i>	<i>-51.880</i>	<i>-42.345,16</i>
		<i>64700000 Zukunftsicherung / Zusatzversorgung Entgeltbereich</i>	<i>-16.523</i>	<i>-14.893</i>	<i>-12.281,23</i>
		<i>64910000 Beihilfen Entgeltbereich</i>	<i>-200</i>	<i>-200</i>	<i>0,00</i>
14	644-646	Versorgungsaufwendungen	0	0	0,00
15	60,61, 67-69	Aufwendungen für Sach- und Dienstleistungen	-802.900	-897.900	-267.646,86
		<i>60100000 Aufwendungen für Büromaterial und Drucksachen der Verwaltung und ähnl. Einrichtungen</i>	<i>-500</i>	<i>-500</i>	<i>0,00</i>
		<i>60200000 Hilfsstoffe</i>	<i>-500</i>	<i>-500</i>	<i>-100,22</i>
		<i>60300000 Betriebsmittel, Verbrauchswerkzeuge</i>	<i>-2.000</i>	<i>-2.000</i>	<i>-1.318,29</i>
		<i>60510000 Strom</i>	<i>-200.000</i>	<i>-250.000</i>	<i>-77.551,95</i>
		<i>60540000 Heizöl</i>	<i>-2.000</i>	<i>-2.000</i>	<i>-949,14</i>
		<i>60550000 Treibstoffe</i>	<i>-2.000</i>	<i>-2.000</i>	<i>-32,89</i>
		<i>60560000 Wasser</i>	<i>-15.000</i>	<i>-15.000</i>	<i>-13.833,92</i>
		<i>60570000 Abwasser</i>	<i>-500</i>	<i>-500</i>	<i>-304,24</i>
		<i>60610000 Materialaufwand für Gebäude u. Außenanlagen</i>	<i>-10.000</i>	<i>-10.000</i>	<i>-467,49</i>
		<i>60620000 Materialaufwand für techn. Anlagen in Betriebsbauten</i>	<i>-10.000</i>	<i>-10.000</i>	<i>-6.789,51</i>
		<i>60630000 Materialaufwand für Einrichtungen und Ausstattungen</i>	<i>-2.500</i>	<i>-2.500</i>	<i>-307,02</i>
		<i>60690000 Materialaufwand für Reparatur und Instandhaltung Infrastrukturvermögen</i>	<i>-50.000</i>	<i>-50.000</i>	<i>-28.812,25</i>
		<i>60700000 Aufwendungen für Berufskleidung, Arbeitsschutzmittel u. ä.</i>	<i>-500</i>	<i>-500</i>	<i>-327,33</i>

Hauptproduktbereich	5	Gestaltung der Umwelt
Produktbereich	53	Ver- und Entsorgung
Produktgruppe	533	Wasserversorgung
Produkt	53310	Wasserversorgung

Nr.	Konten	Bezeichnung	Haushaltsansatz		Ergebnis des Jahresabschlusses 2022
			2024	2023	
			- Euro -	- Euro -	- Euro -
1	2	3	4	5	6
		60890000 übriger sonstiger Materialaufwand	-250	-250	0,00
		61000000 Fremdleistungen für Erzeugnisse u.a.Umsatzleistungen (Lecksuche, Trinkwasseruntersuchung)	-30.000	-30.000	-15.727,19
		61610000 Instandhaltung der Gebäude und Außenanlagen (Bauunterhaltung)	-200.000	-250.000	-30.590,20
		61620000 Instandhaltung von tech. Anlagen in Betriebsbauten	-50.000	-50.000	-32.679,46
		61630000 Instandhaltung von Einrichtungen und Ausstattungen	-1.000	-1.000	0,00
		61640000 Instandhaltung von Kfz	-3.000	-3.000	-3.209,65
		61650000 Instandhaltung von Sachanlagen im Gemeingebrauch, Infrastrukturvermögen	-100.000	-150.000	-13.900,81
		61660000 Wartungskosten	-2.000	-2.000	-1.941,44
		61710000 Aufwendungen für Fremdentorgung	-300	-300	-188,40
		61790000 andere sonstige Aufwendungen für bezogene Leistungen	-45.000	-10.000	-1.493,78
		61791000 Differenzausgleich Umsatzsteuererklärung	0	0	672,06
		67100000 Leasing	-10.000	-8.000	0,00
		67200000 Lizenzen und Konzessionen	-6.000	-6.000	-2.718,84
		67300000 Gebühren	-8.000	-2.000	-301,34
		67710000 Aufwendungen für Sachverständige (Heizöllergerstätten)	-1.500	-1.500	-960,00
		67711000 Beratungskosten Wasserschutzgebiete u.a.	-20.000	-20.000	-18.009,56
		67712000 Aufwendungen für Planungen, Studien	-12.000	0	0,00
		68100000 Aufwendungen für Zeitungen und Fachliteratur der Verwaltung	-100	-100	0,00
		68320000 Telefonkosten	-4.000	-4.000	-3.889,55
		68500000 Reisekosten	-1.000	-1.000	0,00
		68800000 Aufwendungen für Fort-, und Weiterbildung	-800	-800	-150,00
		69000000 Beiträge für gebäudebezogene Versicherungen	-1.100	-1.100	-1.001,71
		69010000 Kfz-Versicherungsbeiträge	-750	-750	-648,27
		69090000 Beiträge für sonstige Versicherungen	-10.000	-10.000	-9.555,70
		69100000 Mitgliedsbeiträge	-600	-600	-558,77
16	66	Abschreibungen	-149.300	-149.240	-155.130,89
		66200000 Abschreibungen auf Gebäude und Gebäudeeinrichtungen, Sachanlagen im Gemeingebrauch und Infrastrukturvermögen	-145.000	-145.820	-152.156,50
		66300000 Abschreibungen auf technische Anlagen und Maschinen	-790	-790	-790,00
		66410000 Abschreibungen auf andere Anlagen	-1.900	-1.020	-1.575,39
		66430000 Abschreibungen auf Fuhrpark	-610	-610	-609,00
		66500000 Abschreibungen auf geringwertige Wirtschaftsgüter (GWG)	-1.000	-1.000	0,00
17	71	Aufwendungen für Zuweisungen und Zuschüsse sowie besondere Finanzaufwendungen	-9.000	-9.000	-8.108,37
		71780000 sonstige Erstattungen an übrigen Bereich (Ausgleichzahlungen WSG)	-9.000	-9.000	-8.108,37
18	73	Steueraufwendungen einschließlich Aufwendungen aus gesetzlichen Umlageverpflichtungen	0	0	0,00
19	72	Transferaufwendungen	0	0	0,00
20	70,74,76	Sonstige ordentliche Aufwendungen	-700	-700	-635,23
		70200000 Grundsteuer	-450	-450	-425,23
		70300000 Kfz-Steuer	-250	-250	-210,00
21	=	Summe der ordentlichen Aufwendungen	-1.311.319	-1.371.219	-690.129,17
22	=	Verwaltungsergebnis	-221.219	-219.649	25.673,69
23	56,57	Finanzerträge	0	0	0,00
24	77	Finanzaufwendungen	0	0	0,00
25	=	Finanzergebnis	0	0	0,00
26	=	Ordentliches Ergebnis (Verwaltungsergebnis und Finanzergebnis)	-221.219	-219.649	25.673,69
27	59	Außerordentliche Erträge	0	0	0,00
28	79	Außerordentliche Aufwendungen	0	0	0,00
29	=	Außerordentliches Ergebnis	0	0	0,00



Teilergebnishaushalt 2024 - Produkte

Gemeinde: 00 Marktgemeinde Eiterfeld

Hauptproduktbereich 5 Gestaltung der Umwelt
Produktbereich 53 Ver- und Entsorgung
Produktgruppe 533 Wasserversorgung
Produkt 53310 Wasserversorgung

Nr.	Konten	Bezeichnung	Haushaltsansatz		Ergebnis des Jahresabschlusses 2022
			2024	2023	
			- Euro -	- Euro -	- Euro -
1	2	3	4	5	6
30	=	Jahresergebnis vor internen Leistungsbeziehungen (ordentliches Ergebnis und außerordentliches Ergebnis)	-221.219	-219.649	25.673,69
31	95	Erlöse aus internen Leistungsbeziehungen	0	0	0,00
32	96	Kosten aus internen Leistungsbeziehungen	0	0	0,00
33	=	Ergebnis der internen Leistungsbeziehungen	0	0	0,00
34	=	Jahresergebnis nach internen Leistungsbeziehungen	-221.219	-219.649	25.673,69

Hauptproduktbereich	5	Gestaltung der Umwelt
Produktbereich	53	Ver- und Entsorgung
Produktgruppe	536	Versorgung mit technischer Informations- und Telekommunikationsinfrastruktur>
Produkt	53610	Versorgung mit technischer Informations- und Telekommunikationsinfrastruktur

Produktverantwortlicher

Herr Bürgermeister Scheich

Produktbeschreibung

Ausbau der Breitbandinfrastruktur

Nr.	Konten	Bezeichnung	Haushaltsansatz		Ergebnis des Jahresabschlusses 2022
			2024	2023	
			- Euro -	- Euro -	- Euro -
1	2	3	4	5	6
1		Ordentliche Erträge			
2	50	Privatrechtliche Leistungsentgelte	0	0	0,00
3	51	Öffentlich-rechtliche Leistungsentgelte	0	0	0,00
4	548-549	Kostensatzleistungen und -erstattungen	0	0	0,00
5	52	Bestandsveränderungen und aktivierte Eigenleistungen	0	0	0,00
6	55	Steuern und steuerähnliche Erträge einschließlich Erträge aus gesetzlichen Umlagen	0	0	0,00
7	547	Erträge aus Transferleistungen	0	0	0,00
8	540-543	Erträge aus Zuweisungen und Zuschüssen für laufende Zwecke und allgemeine Umlagen	0	0	11.988,69
		<i>54102100 sonstige Zuweisungen des Bundes (Gigabit-Projekt)</i>	<i>0</i>	<i>0</i>	<i>11.988,69</i>
9	546	Erträge aus der Auflösung von Sonderposten aus Investitionszuweisungen, -zuschüssen und Investitionsbeiträgen	0	0	0,00
10	53	Sonstige ordentliche Erträge	0	0	0,00
11	=	Summe der ordentlichen Erträge	0	0	11.988,69
12		Ordentliche Aufwendungen			
13	62, 63, 640-643, 647-649, 65	Personalaufwendungen	0	0	0,00
14	644-646	Versorgungsaufwendungen	0	0	0,00
15	60,61, 67-69	Aufwendungen für Sach- und Dienstleistungen	0	0	0,00
16	66	Abschreibungen	-1.900	0	-224,86
		<i>66200000 Abschreibungen auf Gebäude und Gebäudeeinrichtungen, Sachanlagen im Gemeingebrauch und Infrastrukturvermögen</i>	<i>-1.900</i>	<i>0</i>	<i>-224,86</i>
17	71	Aufwendungen für Zuweisungen und Zuschüsse sowie besondere Finanzaufwendungen	0	0	0,00
18	73	Steueraufwendungen einschließlich Aufwendungen aus gesetzlichen Umlageverpflichtungen	0	0	0,00
19	72	Transferaufwendungen	0	0	0,00
20	70,74,76	Sonstige ordentliche Aufwendungen	0	0	0,00
21	=	Summe der ordentlichen Aufwendungen	-1.900	0	-224,86
22	=	Verwaltungsergebnis	-1.900	0	11.763,83
23	56,57	Finanzerträge	0	0	0,00
24	77	Finanzaufwendungen	0	0	0,00
25	=	Finanzergebnis	0	0	0,00
26	=	Ordentliches Ergebnis (Verwaltungsergebnis und Finanzergebnis)	-1.900	0	11.763,83
27	59	Außerordentliche Erträge	0	0	0,00
28	79	Außerordentliche Aufwendungen	0	0	0,00
29	=	Außerordentliches Ergebnis	0	0	0,00
30	=	Jahresergebnis vor internen Leistungsbeziehungen (ordentliches Ergebnis und außerordentliches Ergebnis)	-1.900	0	11.763,83
31	95	Erlöse aus internen Leistungsbeziehungen	0	0	0,00
32	96	Kosten aus internen Leistungsbeziehungen	0	0	0,00
33	=	Ergebnis der internen Leistungsbeziehungen	0	0	0,00
34	=	Jahresergebnis nach internen Leistungsbeziehungen	-1.900	0	11.763,83

Hauptproduktbereich	5	Gestaltung der Umwelt
Produktbereich	53	Ver- und Entsorgung
Produktgruppe	537	Abfallwirtschaft
Produkt	53710	Abfallwirtschaft

Produktverantwortlicher

Herr Schott

Produktbeschreibung

Betrieb Wertstoffhof, Kompostieranlagen, Schredderaktionen, Abholung und Sammlung von Abfall (Elektrogeräte, Batterien, Schadstoffe) usw.

Nr.	Konten	Bezeichnung	Haushaltsansatz		Ergebnis des
			2024	2023	Jahres-
			- Euro -	- Euro -	abschlusses
1	2	3	4	5	6
1		Ordentliche Erträge			
2	50	Privatrechtliche Leistungsentgelte	0	0	0,00
3	51	Öffentlich-rechtliche Leistungsentgelte	2.150	2.150	1.059,50
		<i>51000000 öffentlich-rechtliche Verwaltungsgebühren</i>	150	150	20,00
		<i>51100000 öffentlich-rechtliche Benutzungsgebühren</i>	2.000	2.000	1.039,50
4	548-549	Kostensatzleistungen und -erstattungen	20.000	20.000	17.559,68
		<i>54830000 Kostenerstattungen von Zweckverbänden und dgl.</i>	20.000	20.000	17.559,68
5	52	Bestandsveränderungen und aktivierte Eigenleistungen	0	0	0,00
6	55	Steuern und steuerähnliche Erträge einschließlich Erträge aus gesetzlichen Umlagen	0	0	0,00
7	547	Erträge aus Transferleistungen	0	0	0,00
8	540-543	Erträge aus Zuweisungen und Zuschüssen für laufende Zwecke und allgemeine Umlagen	0	0	0,00
9	546	Erträge aus der Auflösung von Sonderposten aus Investitionszuweisungen, -zuschüssen und Investitionsbeiträgen	0	0	0,00
10	53	Sonstige ordentliche Erträge	0	0	792,55
		<i>53990000 andere sonstige betriebliche Erträge</i>	0	0	792,55
11	=	Summe der ordentlichen Erträge	22.150	22.150	19.411,73
12		Ordentliche Aufwendungen			
13	62, 63, 640-643, 647-649, 65	Personalaufwendungen	-32.208	-20.076	-19.352,46
		<i>62000000 Entgelte für geleistete Arbeitszeit (einschl. tariflicher, vertraglicher oder arbeitsbedingter Zulagen)</i>	-25.161	-15.346	-14.832,23
		<i>63900000 sonstige Aufwendungen mit Entgelt- oder Bezugscharakter</i>	-97	-204	-96,35
		<i>64000000 Arbeitgeberanteil zur Sozialversicherung Entgeltbereich Sonstige personalbezogene Zahlungen an Sozialversicherungsträger</i>	-5.439	-3.868	-3.762,32
		<i>64700000 Zukunftssicherung / Zusatzversorgung Entgeltbereich</i>	-1.511	-658	-661,56
14	644-646	Versorgungsaufwendungen	0	0	0,00
15	60,61, 67-69	Aufwendungen für Sach- und Dienstleistungen	-39.200	-39.200	-29.018,27
		<i>60510000 Strom</i>	-3.000	-3.000	-1.125,76
		<i>60570000 Abwasser</i>	-350	-350	-301,08
		<i>60610000 Materialaufwand für Gebäude u. Außenanlagen</i>	-500	-500	-147,28
		<i>60630000 Materialaufwand für Einrichtungen und Ausstattungen</i>	0	0	-233,98
		<i>60890000 übriger sonstiger Materialaufwand</i>	-100	-100	0,00
		<i>61390000 sonstige weitere Fremdleistungen (Altlastenbeseitigung)</i>	0	0	-1.049,04
		<i>61610000 Instandhaltung der Gebäude und Außenanlagen (Bauunterhaltung)</i>	-5.000	-5.000	-767,55
		<i>61710000 Aufwendungen für Fremdentorgung</i>	-30.000	-30.000	-25.104,96
		<i>67000000 Mieten, Pachten, Erbbauzinsen</i>	-50	-50	0,00
		<i>68320000 Telefonkosten</i>	0	0	-37,93
		<i>68610000 Aufwendungen für Öffentlichkeitsarbeit</i>	-200	-200	-250,69
16	66	Abschreibungen	-3.185	-3.185	-3.183,00
		<i>66200000 Abschreibungen auf Gebäude und Gebäudeeinrichtungen, Sachanlagen im Gemeingebrauch und Infrastrukturvermögen</i>	-3.185	-3.185	-3.183,00
17	71	Aufwendungen für Zuweisungen und Zuschüsse sowie besondere Finanzaufwendungen	0	0	0,00
18	73	Steueraufwendungen einschließlich Aufwendungen aus gesetzlichen Umlageverpflichtungen	0	0	0,00
19	72	Transferaufwendungen	0	0	0,00

Hauptproduktbereich	5	Gestaltung der Umwelt
Produktbereich	53	Ver- und Entsorgung
Produktgruppe	537	Abfallwirtschaft
Produkt	53710	Abfallwirtschaft

Nr.	Konten	Bezeichnung	Haushaltsansatz		Ergebnis des Jahresabschlusses 2022
			2024	2023	
			- Euro -	- Euro -	- Euro -
1	2	3	4	5	6
20	70,74,76	Sonstige ordentliche Aufwendungen	0	0	0,00
21	=	Summe der ordentlichen Aufwendungen	-74.593	-62.461	-51.553,73
22	=	Verwaltungsergebnis	-52.443	-40.311	-32.142,00
23	56,57	Finanzerträge	0	0	0,00
24	77	Finanzaufwendungen	0	0	0,00
25	=	Finanzergebnis	0	0	0,00
26	=	Ordentliches Ergebnis (Verwaltungsergebnis und Finanzergebnis)	-52.443	-40.311	-32.142,00
27	59	Außerordentliche Erträge	0	0	0,00
28	79	Außerordentliche Aufwendungen	0	0	0,00
29	=	Außerordentliches Ergebnis	0	0	0,00
30	=	Jahresergebnis vor internen Leistungsbeziehungen (ordentliches Ergebnis und außerordentliches Ergebnis)	-52.443	-40.311	-32.142,00
31	95	Erlöse aus internen Leistungsbeziehungen	0	0	0,00
32	96	Kosten aus internen Leistungsbeziehungen	-8.670	-8.170	0,00
		<i>96050000 Leistungen Bauhof Aufwendungen</i>	<i>-8.670</i>	<i>-8.170</i>	<i>0,00</i>
33	=	Ergebnis der internen Leistungsbeziehungen	-8.670	-8.170	0,00
34	=	Jahresergebnis nach internen Leistungsbeziehungen	-61.113	-48.481	-32.142,00

Hauptproduktbereich	5	Gestaltung der Umwelt
Produktbereich	53	Ver- und Entsorgung
Produktgruppe	538	Abwasserbeseitigung
Produkt	53810	Abwasserbeseitigung

Produktverantwortlicher

Herr Schott

Produktbeschreibung

Belange der Abwasserentsorgung; öffentliche Toilettenanlagen

Nr.	Konten	Bezeichnung	Haushaltsansatz		Ergebnis des Jahresabschlusses 2022
			2024	2023	
			- Euro -	- Euro -	- Euro -
1	2	3	4	5	6
1		Ordentliche Erträge			
2	50	Privatrechtliche Leistungsentgelte	0	0	0,00
3	51	Öffentlich-rechtliche Leistungsentgelte	1.450.000	1.450.000	1.425.821,11
		<i>51100000 öffentlich-rechtliche Benutzungsgebühren</i>	<i>1.450.000</i>	<i>1.450.000</i>	<i>1.425.821,11</i>
4	548-549	Kostensatzleistungen und -erstattungen	0	0	0,00
5	52	Bestandsveränderungen und aktivierte Eigenleistungen	0	0	0,00
6	55	Steuern und steuerähnliche Erträge einschließlich Erträge aus gesetzlichen Umlagen	0	0	0,00
7	547	Erträge aus Transferleistungen	0	0	0,00
8	540-543	Erträge aus Zuweisungen und Zuschüssen für laufende Zwecke und allgemeine Umlagen	0	0	0,00
9	546	Erträge aus der Auflösung von Sonderposten aus Investitionszuweisungen, -zuschüssen und Investitionsbeiträgen	791.000	791.600	333.456,71
		<i>54600000 Erträge aus der Auflösung von Sonderposten aus Investitionszuweisungen</i>	<i>265.400</i>	<i>252.900</i>	<i>252.291,70</i>
		<i>54620000 Erträge aus der Auflösung von Sonderposten aus Investitionsbeiträgen</i>	<i>65.600</i>	<i>78.700</i>	<i>81.165,01</i>
		<i>54635380 Erträge aus Sonderposten Abwasserentsorgung</i>	<i>460.000</i>	<i>460.000</i>	<i>0,00</i>
10	53	Sonstige ordentliche Erträge	5.000	5.000	450,00
		<i>53990000 andere sonstige betriebliche Erträge</i>	<i>5.000</i>	<i>5.000</i>	<i>450,00</i>
11	=	Summe der ordentlichen Erträge	2.246.000	2.246.600	1.759.727,82
12		Ordentliche Aufwendungen			
13	62, 63, 640-643, 647-649, 65	Personalaufwendungen	-167.523	-154.256	-161.664,31
		<i>62000000 Entgelte für geleistete Arbeitszeit (einschl. tariflicher, vertraglicher oder arbeitsbedingter Zulagen)</i>	<i>-129.758</i>	<i>-120.095</i>	<i>-125.637,53</i>
		<i>63900000 sonstige Aufwendungen mit Entgelt- oder Bezugscharakter</i>	<i>-1.618</i>	<i>-972</i>	<i>-1.614,52</i>
		<i>64000000 Arbeitgeberanteil zur Sozialversicherung Entgeltbereich Sonstige personalbezogene Zahlungen an Sozialversicherungsträger</i>	<i>-28.231</i>	<i>-25.867</i>	<i>-26.894,50</i>
		<i>64700000 Zukunftssicherung / Zusatzversorgung Entgeltbereich</i>	<i>-7.916</i>	<i>-7.322</i>	<i>-7.517,76</i>
14	644-646	Versorgungsaufwendungen	0	0	0,00
15	60,61, 67-69	Aufwendungen für Sach- und Dienstleistungen	-984.162	-910.962	-536.388,81
		<i>60100000 Aufwendungen für Büromaterial und Drucksachen der Verwaltung und ähnl. Einrichtungen</i>	<i>-500</i>	<i>-500</i>	<i>0,00</i>
		<i>60200000 Hilfsstoffe</i>	<i>-20.000</i>	<i>-10.000</i>	<i>-18.732,34</i>
		<i>60300000 Betriebsmittel, Verbrauchswerkzeuge</i>	<i>-500</i>	<i>-500</i>	<i>-1.123,11</i>
		<i>60302000 Praxis- und Laborbedarf, Arzneimittel</i>	<i>-10.000</i>	<i>-10.000</i>	<i>-11.244,01</i>
		<i>60510000 Strom</i>	<i>-300.000</i>	<i>-300.000</i>	<i>-74.119,06</i>
		<i>60550000 Treibstoffe</i>	<i>0</i>	<i>0</i>	<i>-398,23</i>
		<i>60560000 Wasser</i>	<i>-10.000</i>	<i>-10.000</i>	<i>-1.262,15</i>
		<i>60570000 Abwasser</i>	<i>-10.000</i>	<i>-10.000</i>	<i>-2.400,38</i>
		<i>60610000 Materialaufwand für Gebäude u. Außenanlagen</i>	<i>-5.000</i>	<i>-5.000</i>	<i>-1.571,47</i>
		<i>60620000 Materialaufwand für techn. Anlagen in Betriebsbauten</i>	<i>-5.000</i>	<i>-5.000</i>	<i>-7.478,03</i>
		<i>60630000 Materialaufwand für Einrichtungen und Ausstattungen</i>	<i>-5.000</i>	<i>-5.000</i>	<i>-1.092,15</i>
		<i>60700000 Aufwendungen für Berufskleidung, Arbeitsschutzmittel u. ä.</i>	<i>-500</i>	<i>-500</i>	<i>-2.071,18</i>
		<i>60810000 Reinigungsmaterial</i>	<i>-500</i>	<i>-500</i>	<i>-1.847,94</i>
		<i>60890000 übriger sonstiger Materialaufwand</i>	<i>-100</i>	<i>-100</i>	<i>-32,23</i>
		<i>61000000 Fremdleistungen für Erzeugnisse und andere Umsatzeleistungen (Klärschlamm Entsorgung u. a.)</i>	<i>-130.000</i>	<i>-80.000</i>	<i>-86.843,53</i>
		<i>61610000 Instandhaltung der Gebäude und Außenanlagen (Bauunterhaltung)</i>	<i>-25.000</i>	<i>-25.000</i>	<i>-1.060,22</i>
		<i>61620000 Instandhaltung von tech. Anlagen in Betriebsbauten</i>	<i>-100.000</i>	<i>-100.000</i>	<i>-202.047,57</i>

Hauptproduktbereich	5	Gestaltung der Umwelt
Produktbereich	53	Ver- und Entsorgung
Produktgruppe	538	Abwasserbeseitigung
Produkt	53810	Abwasserbeseitigung

Nr.	Konten	Bezeichnung	Haushaltsansatz		Ergebnis des Jahresabschlusses 2022
			2024	2023	
			- Euro -	- Euro -	- Euro -
1	2	3	4	5	6
		61630000 Instandhaltung von Einrichtungen und Ausstattungen	-4.000	-4.000	-53,19
		61640000 Instandhaltung von Kfz	-3.000	-3.000	-3.094,44
		61650000 Instandhaltung von Sachanlagen im Gemeingebrauch, Infrastrukturvermögen	-200.000	-200.000	-73.542,10
		61660000 Wartungskosten	-2.000	-2.000	-3.819,90
		61710000 Aufwendungen für Fremdentorgung	-15.000	-2.000	-14.743,77
		61720000 Kläranlagen-Contracting	-950	-950	0,00
		61790000 andere sonstige Aufwendungen für bezogene Leistungen	-30.000	-30.000	-8.068,46
		67100000 Leasing	-5.000	-5.000	-805,56
		67200000 Lizenzen und Konzessionen	-2.500	-2.500	-2.425,22
		67300000 Gebühren	-5.500	-5.500	-3.115,27
		67710000 Aufwendungen für Sachverständige, Rechtsanwälte und Gerichtskosten	-9.450	-9.450	-225,68
		67712000 Aufwendungen für Planungen, Studien	-40.000	-40.000	0,00
		67790000 Aufwendungen Einführung gesplittete Abwassergebühr	-30.000	-30.000	0,00
		68100000 Aufwendungen für Zeitungen und Fachliteratur der Verwaltung	-100	-100	0,00
		68320000 Telefonkosten	-6.000	-6.000	-6.567,26
		68500000 Reisekosten	-200	-200	-69,65
		68800000 Aufwendungen für Fort-, und Weiterbildung	-1.000	-800	-768,80
		69000000 Beiträge für gebäudebezogene Versicherungen	-4.500	-4.500	-4.547,17
		69010000 Kfz-Versicherungsbeiträge	-650	-650	-749,74
		69100000 Mitgliedsbeiträge	-500	-500	-469,00
		69930000 übrige sonstige betriebliche Aufwendungen (Beitrag Klärschlammfonds)	-1.712	-1.712	0,00
16	66	Abschreibungen	-1.052.140	-954.395	-927.357,68
		66200000 Abschreibungen auf Gebäude und Gebäudeeinrichtungen, Sachanlagen im Gemeingebrauch und Infrastrukturvermögen	-1.044.000	-950.000	-923.943,14
		66300000 Abschreibungen auf technische Anlagen und Maschinen	-4.750	0	0,00
		66410000 Abschreibungen auf andere Anlagen	-2.190	-1.450	-1.058,30
		66420000 Abschreibungen auf Betriebsausstattung	0	-500	-195,00
		66450000 Abschreibungen auf Geschäftsausstattung	-200	-1.445	-1.434,00
		66500000 Abschreibungen auf geringwertige Wirtschaftsgüter (GWG)	-1.000	-1.000	-727,24
17	71	Aufwendungen für Zuweisungen und Zuschüsse sowie besondere Finanzaufwendungen	0	0	0,00
18	73	Steueraufwendungen einschließlich Aufwendungen aus gesetzlichen Umlageverpflichtungen	-80.000	-80.000	-61.057,43
		73631000 Abwasserabgabe	-80.000	-80.000	-61.057,43
19	72	Transferaufwendungen	0	0	0,00
20	70,74,76	Sonstige ordentliche Aufwendungen	-210	-210	-370,00
		70300000 Kfz-Steuer	-210	-210	-370,00
21	=	Summe der ordentlichen Aufwendungen	-2.284.035	-2.099.823	-1.686.838,23
22	=	Verwaltungsergebnis	-38.035	146.777	72.889,59
23	56,57	Finanzerträge	0	0	0,00
24	77	Finanzaufwendungen	0	0	0,00
25	=	Finanzergebnis	0	0	0,00
26	=	Ordentliches Ergebnis (Verwaltungsergebnis und Finanzergebnis)	-38.035	146.777	72.889,59
27	59	Außerordentliche Erträge	0	0	5.216,46
		59100000 Erträge aus der Veräußerung von Grundstücken, Gebäuden und Anlagen	0	0	5.216,46
28	79	Außerordentliche Aufwendungen	0	0	-1.606,81
		79410000 Verluste aus dem Abgang von Sachanlagen	0	0	-1.606,81
29	=	Außerordentliches Ergebnis	0	0	3.609,65
30	=	Jahresergebnis vor internen Leistungsbeziehungen (ordentliches Ergebnis und außerordentliches Ergebnis)	-38.035	146.777	76.499,24
31	95	Erlöse aus internen Leistungsbeziehungen	229.618	229.618	0,00



Teilergebnishaushalt 2024 - Produkte

Gemeinde: 00 Marktgemeinde Eiterfeld

Hauptproduktbereich 5 Gestaltung der Umwelt
Produktbereich 53 Ver- und Entsorgung
Produktgruppe 538 Abwasserbeseitigung
Produkt 53810 Abwasserbeseitigung

Nr.	Konten	Bezeichnung	Haushaltsansatz		Ergebnis des Jahresabschlusses 2022
			2024	2023	
			- Euro -	- Euro -	- Euro -
1	2	3	4	5	6
		95040000 Umlage Straßenentwässerung	229.618	229.618	0,00
32	96	Kosten aus internen Leistungsbeziehungen	0	0	0,00
33	=	Ergebnis der internen Leistungsbeziehungen	229.618	229.618	0,00
34	=	Jahresergebnis nach internen Leistungsbeziehungen	191.583	376.395	76.499,24

Hauptproduktbereich	5	Gestaltung der Umwelt
Produktbereich	54	Verkehrsflächen und -anlagen, ÖPNV
Produktgruppe	541	Gemeindestraßen
Produkt	54110	Gemeindestraßen, Wege und Plätze

Produktverantwortlicher

Herr Schott

Produktbeschreibung

Planung und Durchführung von Bau- und Unterhaltungsarbeiten an Gemeindestraßen, Wegen und Plätzen, Radwegen, Wanderwegen, gemeindliche Gehwege an klassifizierten Straßen, Strassenentwässerung, laufende Bewirtschaftung und Betrieb

Nr.	Konten	Bezeichnung	Haushaltsansatz		Ergebnis des Jahresabschlusses 2022
			2024	2023	
			- Euro -	- Euro -	- Euro -
1	2	3	4	5	6
1		Ordentliche Erträge			
2	50	Privatrechtliche Leistungsentgelte	0	0	0,00
3	51	Öffentlich-rechtliche Leistungsentgelte	0	0	0,00
4	548-549	Kostensatzleistungen und -erstattungen	0	0	0,00
5	52	Bestandsveränderungen und aktivierte Eigenleistungen	0	0	0,00
6	55	Steuern und steuerähnliche Erträge einschließlich Erträge aus gesetzlichen Umlagen	0	0	0,00
7	547	Erträge aus Transferleistungen	0	0	0,00
8	540-543	Erträge aus Zuweisungen und Zuschüssen für laufende Zwecke und allgemeine Umlagen	125.000	0	0,00
		<i>54103020 sonstige Zuweisungen des Landes (Hessenkasse)</i>	<i>125.000</i>	<i>0</i>	<i>0,00</i>
9	546	Erträge aus der Auflösung von Sonderposten aus Investitionszuweisungen, -zuschüssen und Investitionsbeiträgen	332.400	320.700	323.369,62
		<i>54600000 Erträge aus der Auflösung von Sonderposten aus Investitionszuweisungen</i>	<i>184.300</i>	<i>173.500</i>	<i>172.969,74</i>
		<i>54610000 Erträge aus der Auflösung von Sonderposten aus Investitionszuschüssen vom nicht öffentlichen Bereich</i>	<i>0</i>	<i>0</i>	<i>500,00</i>
		<i>54620000 Erträge aus der Auflösung von Sonderposten aus Investitionsbeiträgen</i>	<i>148.100</i>	<i>147.200</i>	<i>149.899,88</i>
10	53	Sonstige ordentliche Erträge	500	500	0,00
		<i>53990000 andere sonstige betriebliche Erträge</i>	<i>500</i>	<i>500</i>	<i>0,00</i>
11	=	Summe der ordentlichen Erträge	457.900	321.200	323.369,62
12		Ordentliche Aufwendungen			
13	62, 63, 640-643, 647-649, 65	Personalaufwendungen	-58.304	-57.914	-34.940,12
		<i>62000000 Entgelte für geleistete Arbeitszeit (einschl. tariflicher, vertraglicher oder arbeitsbedingter Zulagen)</i>	<i>-45.196</i>	<i>-45.302</i>	<i>-27.015,98</i>
		<i>63900000 sonstige Aufwendungen mit Entgelt- oder Bezugscharakter</i>	<i>-326</i>	<i>-178</i>	<i>-519,70</i>
		<i>64000000 Arbeitgeberanteil zur Sozialversicherung Entgeltbereich Sonstige personalbezogene Zahlungen an Sozialversicherungsträger</i>	<i>-9.813</i>	<i>-9.495</i>	<i>-5.785,60</i>
		<i>64700000 Zukunftssicherung / Zusatzversorgung Entgeltbereich</i>	<i>-2.969</i>	<i>-2.939</i>	<i>-1.618,84</i>
14	644-646	Versorgungsaufwendungen	0	0	0,00
15	60,61, 67-69	Aufwendungen für Sach- und Dienstleistungen	-362.000	-202.000	-292.647,01
		<i>60300000 Betriebsmittel, Verbrauchswerkzeuge</i>	<i>-3.000</i>	<i>-3.000</i>	<i>-432,45</i>
		<i>60570000 Abwasser</i>	<i>-2.000</i>	<i>-2.000</i>	<i>-1.856,84</i>
		<i>60630000 Materialaufwand für Einrichtungen und Ausstattungen</i>	<i>-6.000</i>	<i>-6.000</i>	<i>-3.959,07</i>
		<i>60650000 Materialaufwand für Straßen, Wegen, Plätze u.ä.</i>	<i>-10.000</i>	<i>-10.000</i>	<i>-6.793,51</i>
		<i>61630000 Instandhaltung von Einrichtungen und Ausstattungen</i>	<i>-1.000</i>	<i>-1.000</i>	<i>-969,85</i>
		<i>61650000 Instandhaltung von Sachanlagen im Gemeingebrauch, Infrastrukturvermögen</i>	<i>-185.000</i>	<i>-125.000</i>	<i>-107.082,62</i>
		<i>61651000 Instandhaltung von Brücken</i>	<i>-120.000</i>	<i>-20.000</i>	<i>-157.094,17</i>
		<i>61690000 sonstige Fremdinstandhaltung</i>	<i>-10.000</i>	<i>-10.000</i>	<i>-12.078,50</i>
		<i>67712000 Aufwendungen für Planungen, Studien</i>	<i>-25.000</i>	<i>-25.000</i>	<i>-2.380,00</i>
16	66	Abschreibungen	-547.430	-533.470	-534.120,89
		<i>66150000 Abschreibungen auf aktivierte Investitionszuweisungen, -zuschüsse und Investitionsbeiträge</i>	<i>-3.570</i>	<i>-3.570</i>	<i>-3.771,00</i>
		<i>66190000 sonstige Abschreibungen auf immaterielle Vermögensgegenstände des Anlagevermögens</i>	<i>-2.160</i>	<i>0</i>	<i>0,00</i>
		<i>66200000 Abschreibungen auf Gebäude und Gebäudeeinrichtungen, Sachanlagen im Gemeingebrauch und Infrastrukturvermögen</i>	<i>-541.700</i>	<i>-529.900</i>	<i>-530.349,89</i>
17	71	Aufwendungen für Zuweisungen und Zuschüsse sowie besondere Finanzaufwendungen	0	0	0,00
18	73	Steueraufwendungen einschließlich Aufwendungen aus gesetzlichen Umlageverpflichtungen	0	0	0,00

Hauptproduktbereich	5	Gestaltung der Umwelt
Produktbereich	54	Verkehrsflächen und -anlagen, ÖPNV
Produktgruppe	541	Gemeindestraßen
Produkt	54110	Gemeindestraßen, Wege und Plätze

Nr.	Konten	Bezeichnung	Haushaltsansatz		Ergebnis des Jahresabschlusses 2022
			2024	2023	
			- Euro -	- Euro -	- Euro -
1	2	3	4	5	6
19	72	Transferaufwendungen	0	0	0,00
20	70,74,76	Sonstige ordentliche Aufwendungen	0	0	0,00
21	=	Summe der ordentlichen Aufwendungen	-967.734	-793.384	-861.708,02
22	=	Verwaltungsergebnis	-509.834	-472.184	-538.338,40
23	56,57	Finanzerträge	0	0	0,00
24	77	Finanzaufwendungen	0	0	0,00
25	=	Finanzergebnis	0	0	0,00
26	=	Ordentliches Ergebnis (Verwaltungsergebnis und Finanzergebnis)	-509.834	-472.184	-538.338,40
27	59	Außerordentliche Erträge	0	0	36.763,53
		<i>59100000 Erträge aus der Veräußerung von Grundstücken, Gebäuden und Anlagen</i>	<i>0</i>	<i>0</i>	<i>36.763,53</i>
28	79	Außerordentliche Aufwendungen	0	0	-23.037,10
		<i>79410000 Verluste aus dem Abgang von Sachanlagen</i>	<i>0</i>	<i>0</i>	<i>-23.037,10</i>
29	=	Außerordentliches Ergebnis	0	0	13.726,43
30	=	Jahresergebnis vor internen Leistungsbeziehungen (ordentliches Ergebnis und außerordentliches Ergebnis)	-509.834	-472.184	-524.611,97
31	95	Erlöse aus internen Leistungsbeziehungen	0	0	0,00
32	96	Kosten aus internen Leistungsbeziehungen	-371.928	-363.498	0,00
		<i>96040000 Umlage Straßenentwässerung</i>	<i>-229.618</i>	<i>-229.618</i>	<i>0,00</i>
		<i>96050000 Leistungen Bauhof Aufwendungen</i>	<i>-142.310</i>	<i>-133.880</i>	<i>0,00</i>
33	=	Ergebnis der internen Leistungsbeziehungen	-371.928	-363.498	0,00
34	=	Jahresergebnis nach internen Leistungsbeziehungen	-881.762	-835.682	-524.611,97

Hauptproduktbereich	5	Gestaltung der Umwelt
Produktbereich	54	Verkehrsflächen und -anlagen, ÖPNV
Produktgruppe	545	Straßenreinigung
Produkt	54510	Straßenreinigung, Winterdienst, Straßenbeleuchtung

Produktverantwortlicher

Herr Schott

Produktbeschreibung

I. Reinigung einschließlich Winterdienst von Straßen, Wegen und Plätzen,
II. Straßenbeleuchtung

Nr.	Konten	Bezeichnung	Haushaltsansatz		Ergebnis des Jahresabschlusses 2022
			2024	2023	
			- Euro -	- Euro -	- Euro -
1	2	3	4	5	6
1		Ordentliche Erträge			
2	50	Privatrechtliche Leistungsentgelte	0	0	0,00
3	51	Öffentlich-rechtliche Leistungsentgelte	0	0	0,00
4	548-549	Kostensatzleistungen und -erstattungen	0	0	0,00
5	52	Bestandsveränderungen und aktivierte Eigenleistungen	0	0	0,00
6	55	Steuern und steuerähnliche Erträge einschließlich Erträge aus gesetzlichen Umlagen	0	0	0,00
7	547	Erträge aus Transferleistungen	0	0	0,00
8	540-543	Erträge aus Zuweisungen und Zuschüssen für laufende Zwecke und allgemeine Umlagen	0	0	0,00
9	546	Erträge aus der Auflösung von Sonderposten aus Investitionszuweisungen, -zuschüssen und Investitionsbeiträgen	1.275	1.275	1.275,00
		<i>54600000 Erträge aus der Auflösung von Sonderposten aus Investitionszuweisungen</i>	1.275	1.275	1.275,00
10	53	Sonstige ordentliche Erträge	0	0	0,00
11	=	Summe der ordentlichen Erträge	1.275	1.275	1.275,00
12		Ordentliche Aufwendungen			
13	62, 63, 640-643, 647-649, 65	Personalaufwendungen	-29.340	-28.920	-18.661,24
		<i>62000000 Entgelte für geleistete Arbeitszeit (einschl. tariflicher, vertraglicher oder arbeitsbedingter Zulagen)</i>	-22.713	-22.572	-14.452,30
		<i>63900000 sonstige Aufwendungen mit Entgelt- oder Bezugscharakter</i>	-252	-168	-248,80
		<i>64000000 Arbeitgeberanteil zur Sozialversicherung Entgeltbereich Sonstige personalbezogene Zahlungen an Sozialversicherungsträger</i>	-4.864	-4.696	-3.081,06
		<i>64700000 Zukunftssicherung / Zusatzversorgung Entgeltbereich</i>	-1.511	-1.484	-879,08
14	644-646	Versorgungsaufwendungen	0	0	0,00
15	60,61, 67-69	Aufwendungen für Sach- und Dienstleistungen	-221.000	-221.000	-184.420,26
		<i>60300000 Betriebsmittel, Verbrauchswerkzeuge</i>	-20.000	-20.000	-7.603,88
		<i>60510000 Strom</i>	-50.000	-50.000	-39.705,69
		<i>61650000 Instandhaltung von Sachanlagen im Gemeingebrauch, Infrastrukturvermögen</i>	-6.000	-6.000	-3.067,23
		<i>61720000 Beleuchtungs-Contracting</i>	-145.000	-145.000	-134.043,46
16	66	Abschreibungen	0	0	0,00
17	71	Aufwendungen für Zuweisungen und Zuschüsse sowie besondere Finanzaufwendungen	0	0	0,00
18	73	Steueraufwendungen einschließlich Aufwendungen aus gesetzlichen Umlageverpflichtungen	0	0	0,00
19	72	Transferaufwendungen	0	0	0,00
20	70,74,76	Sonstige ordentliche Aufwendungen	0	0	0,00
21	=	Summe der ordentlichen Aufwendungen	-250.340	-249.920	-203.081,50
22	=	Verwaltungsergebnis	-249.065	-248.645	-201.806,50
23	56,57	Finanzerträge	0	0	0,00
24	77	Finanzaufwendungen	0	0	0,00
25	=	Finanzergebnis	0	0	0,00
26	=	Ordentliches Ergebnis (Verwaltungsergebnis und Finanzergebnis)	-249.065	-248.645	-201.806,50
27	59	Außerordentliche Erträge	0	0	0,00
28	79	Außerordentliche Aufwendungen	0	0	0,00
29	=	Außerordentliches Ergebnis	0	0	0,00
30	=	Jahresergebnis vor internen Leistungsbeziehungen (ordentliches Ergebnis und außerordentliches Ergebnis)	-249.065	-248.645	-201.806,50
31	95	Erlöse aus internen Leistungsbeziehungen	0	0	0,00

Hauptproduktbereich	5	Gestaltung der Umwelt
Produktbereich	54	Verkehrsflächen und -anlagen, ÖPNV
Produktgruppe	545	Straßenreinigung
Produkt	54510	Straßenreinigung, Winterdienst, Straßenbeleuchtung

Nr.	Konten	Bezeichnung	Haushaltsansatz		Ergebnis des Jahresabschlusses 2022
			2024	2023	
			- Euro -	- Euro -	- Euro -
1	2	3	4	5	6
32	96	Kosten aus internen Leistungsbeziehungen	-77.435	-72.850	0,00
		<i>96050000 Leistungen Bauhof Aufwendungen</i>	<i>-77.435</i>	<i>-72.850</i>	<i>0,00</i>
33	=	Ergebnis der internen Leistungsbeziehungen	-77.435	-72.850	0,00
34	=	Jahresergebnis nach internen Leistungsbeziehungen	-326.500	-321.495	-201.806,50

Hauptproduktbereich	5	Gestaltung der Umwelt
Produktbereich	54	Verkehrsflächen und -anlagen, ÖPNV
Produktgruppe	547	ÖPNV
Produkt	54710	ÖPNV

Produktverantwortlicher

Herr Schott

Produktbeschreibung

Planung, Durchführung und Finanzierung in Zusammenarbeit mit Verkehrsunternehmen z. B. LNG, Buswarteallen

Nr.	Konten	Bezeichnung	Haushaltsansatz		Ergebnis des Jahresabschlusses 2022
			2024	2023	
			- Euro -	- Euro -	- Euro -
1	2	3	4	5	6
1		Ordentliche Erträge			
2	50	Privatrechtliche Leistungsentgelte	0	0	0,00
3	51	Öffentlich-rechtliche Leistungsentgelte	0	0	0,00
4	548-549	Kostensatzleistungen und -erstattungen	0	0	0,00
5	52	Bestandsveränderungen und aktivierte Eigenleistungen	0	0	0,00
6	55	Steuern und steuerähnliche Erträge einschließlich Erträge aus gesetzlichen Umlagen	0	0	0,00
7	547	Erträge aus Transferleistungen	0	0	0,00
8	540-543	Erträge aus Zuweisungen und Zuschüssen für laufende Zwecke und allgemeine Umlagen	0	0	0,00
9	546	Erträge aus der Auflösung von Sonderposten aus Investitionszuweisungen, -zuschüssen und Investitionsbeiträgen	1.790	1.790	1.787,00
		<i>54600000 Erträge aus der Auflösung von Sonderposten aus Investitionszuweisungen</i>	<i>1.790</i>	<i>1.790</i>	<i>1.787,00</i>
10	53	Sonstige ordentliche Erträge	0	0	0,00
11	=	Summe der ordentlichen Erträge	1.790	1.790	1.787,00
12		Ordentliche Aufwendungen			
13	62, 63, 640-643, 647-649, 65	Personalaufwendungen	-2.411	-2.270	-2.134,90
		<i>63000000 Dienst-, Amtsbezüge einschl. tariflicher, vertraglicher oder arbeitsbedingter Zulagen</i>	<i>-2.261</i>	<i>-2.180</i>	<i>-2.094,87</i>
		<i>64900000 Beihilfen Bezügebereich</i>	<i>-150</i>	<i>-90</i>	<i>-25,03</i>
		<i>65500000 Aufwendungen für Dienstjubiläen</i>	<i>0</i>	<i>0</i>	<i>-15,00</i>
14	644-646	Versorgungsaufwendungen	-1.742	-1.809	-789,90
		<i>64500000 Aufwendungen Versorgungskassen für Beamte</i>	<i>-742</i>	<i>-809</i>	<i>-789,90</i>
		<i>64600000 Zuführung zu Pensionsrückstellungen</i>	<i>-800</i>	<i>-800</i>	<i>0,00</i>
		<i>64610000 Zuführung zu Beihilferückstellungen</i>	<i>-200</i>	<i>-200</i>	<i>0,00</i>
15	60,61, 67-69	Aufwendungen für Sach- und Dienstleistungen	-9.250	-5.250	-2.538,19
		<i>60510000 Strom</i>	<i>-2.000</i>	<i>-2.000</i>	<i>-909,30</i>
		<i>60570000 Abwasser</i>	<i>-150</i>	<i>-150</i>	<i>-142,34</i>
		<i>60690000 sonstiger Materialaufwand für Reparatur und Instandhaltung</i>	<i>-500</i>	<i>-500</i>	<i>0,00</i>
		<i>61610000 Instandhaltung der Gebäude und Außenanlagen (Bauunterhaltung)</i>	<i>-4.000</i>	<i>0</i>	<i>0,00</i>
		<i>61640000 Instandhaltung von Kfz</i>	<i>-1.000</i>	<i>-1.000</i>	<i>0,00</i>
		<i>67000000 Mieten, Pachten, Erbbauzinsen</i>	<i>-200</i>	<i>-200</i>	<i>-200,00</i>
		<i>69000000 Beiträge für gebäudebezogene Versicherungen</i>	<i>-500</i>	<i>-500</i>	<i>-480,18</i>
		<i>69010000 Kfz-Versicherungsbeiträge</i>	<i>-900</i>	<i>-900</i>	<i>-806,37</i>
16	66	Abschreibungen	-3.890	-3.890	-3.887,00
		<i>66430000 Abschreibungen auf Fuhrpark</i>	<i>-3.890</i>	<i>-3.890</i>	<i>-3.887,00</i>
17	71	Aufwendungen für Zuweisungen und Zuschüsse sowie besondere Finanzaufwendungen	0	0	0,00
18	73	Steueraufwendungen einschließlich Aufwendungen aus gesetzlichen Umlageverpflichtungen	-39.000	-39.000	-32.842,00
		<i>73590000 sonstige Aufwendungen aus steuerähnlichen Umlagen (LNG und NVV)</i>	<i>-39.000</i>	<i>-39.000</i>	<i>-32.842,00</i>
19	72	Transferaufwendungen	0	0	0,00
20	70,74,76	Sonstige ordentliche Aufwendungen	-350	-350	-336,00
		<i>70300000 Kfz-Steuer</i>	<i>-350</i>	<i>-350</i>	<i>-336,00</i>
21	=	Summe der ordentlichen Aufwendungen	-56.643	-52.569	-42.527,99
22	=	Verwaltungsergebnis	-54.853	-50.779	-40.740,99
23	56,57	Finanzerträge	0	0	0,00
24	77	Finanzaufwendungen	0	0	0,00

Hauptproduktbereich	5	Gestaltung der Umwelt
Produktbereich	54	Verkehrsflächen und -anlagen, ÖPNV
Produktgruppe	547	ÖPNV
Produkt	54710	ÖPNV

Nr.	Konten	Bezeichnung	Haushaltsansatz		Ergebnis des Jahresabschlusses 2022
			2024	2023	
			- Euro -	- Euro -	- Euro -
1	2	3	4	5	6
25	=	Finanzergebnis	0	0	0,00
26	=	Ordentliches Ergebnis (Verwaltungsergebnis und Finanzergebnis)	-54.853	-50.779	-40.740,99
27	59	Außerordentliche Erträge	0	0	0,00
28	79	Außerordentliche Aufwendungen	0	0	0,00
29	=	Außerordentliches Ergebnis	0	0	0,00
30	=	Jahresergebnis vor internen Leistungsbeziehungen (ordentliches Ergebnis und außerordentliches Ergebnis)	-54.853	-50.779	-40.740,99
31	95	Erlöse aus internen Leistungsbeziehungen	0	0	0,00
32	96	Kosten aus internen Leistungsbeziehungen	-3.500	-3.300	0,00
		<i>96050000 Leistungen Bauhof Aufwendungen</i>	<i>-3.500</i>	<i>-3.300</i>	<i>0,00</i>
33	=	Ergebnis der internen Leistungsbeziehungen	-3.500	-3.300	0,00
34	=	Jahresergebnis nach internen Leistungsbeziehungen	-58.353	-54.079	-40.740,99

Hauptproduktbereich	5	Gestaltung der Umwelt
Produktbereich	55	Natur- und Landschaftspflege
Produktgruppe	551	Öffentliches Grün, Landschaftsbau
Produkt	55110	Öffentliches Grün, Landschaftsbau

Produktverantwortlicher

Herr Schott

Produktbeschreibung

Park- und öffentliche Grünflächen, Anpflanzungen und dgl., Pflege von Natur und Landschaft, Feldgehölz, Ortsreinigung und -pflege soweit nicht anderen Produkten zuzuordnen

Nr.	Konten	Bezeichnung	Haushaltsansatz		Ergebnis des Jahresabschlusses 2022
			2024	2023	
			- Euro -	- Euro -	- Euro -
1	2	3	4	5	6
1		Ordentliche Erträge			
2	50	Privatrechtliche Leistungsentgelte	0	0	0,00
3	51	Öffentlich-rechtliche Leistungsentgelte	0	0	0,00
4	548-549	Kostensatzleistungen und -erstattungen	0	0	0,00
5	52	Bestandsveränderungen und aktivierte Eigenleistungen	0	0	0,00
6	55	Steuern und steuerähnliche Erträge einschließlich Erträge aus gesetzlichen Umlagen	0	0	0,00
7	547	Erträge aus Transferleistungen	0	0	0,00
8	540-543	Erträge aus Zuweisungen und Zuschüssen für laufende Zwecke und allgemeine Umlagen	0	0	2.324,00
		54212000 Zuweisungen für laufende Zwecke v.Land (IKEK DE)	0	0	2.324,00
9	546	Erträge aus der Auflösung von Sonderposten aus Investitionszuweisungen, -zuschüssen und Investitionsbeiträgen	15.600	9.650	8.474,00
		54600000 Erträge aus der Auflösung von Sonderposten aus Investitionszuweisungen	15.600	9.650	8.474,00
10	53	Sonstige ordentliche Erträge	500	500	4.344,04
		53990000 andere sonstige betriebliche Erträge	500	500	4.344,04
11	=	Summe der ordentlichen Erträge	16.100	10.150	15.142,04
12		Ordentliche Aufwendungen			
13	62, 63, 640-643, 647-649, 65	Personalaufwendungen	-23.560	-23.385	-13.212,12
		62000000 Entgelte für geleistete Arbeitszeit (einschl. tariflicher, vertraglicher oder arbeitsbedingter Zulagen)	-18.205	-18.267	-10.225,35
		63900000 sonstige Aufwendungen mit Entgelt- oder Bezugscharakter	-184	-97	-181,35
		64000000 Arbeitgeberanteil zur Sozialversicherung Entgeltbereich Sonstige personalbezogene Zahlungen an Sozialversicherungsträger	-3.940	-3.808	-2.188,27
		64700000 Zukunftssicherung / Zusatzversorgung Entgeltbereich	-1.231	-1.213	-617,15
14	644-646	Versorgungsaufwendungen	0	0	0,00
15	60,61, 67-69	Aufwendungen für Sach- und Dienstleistungen	-98.150	-81.450	-32.958,62
		60300000 Betriebsmittel, Verbrauchswerkzeuge	-500	-500	-509,01
		60560000 Wasser	-200	-200	0,00
		60630000 Materialaufwand für Einrichtungen und Ausstattungen	-2.500	-2.500	-5.018,49
		60690000 sonstiger Materialaufwand für Reparatur und Instandhaltung	-2.000	-2.000	-229,72
		60890000 übriger sonstiger Materialaufwand	-250	-250	0,00
		61390000 sonstige weitere Fremdleistungen (Herkulesstaude)	-900	-900	-398,66
		61610000 Instandhaltung der Gebäude und Außenanlagen (Bauunterhaltung)	-15.000	-15.000	-1.904,00
		61630000 Instandhaltung von Einrichtungen und Ausstattungen	-2.500	-2.500	-379,61
		61690000 sonstige Fremdinstandhaltung (Baumpflege, Baumfällung)	-45.000	-30.000	-8.039,32
		61710000 Aufwendungen für Fremdentorgung	-15.000	-15.000	-9.861,25
		61790000 andere sonstige Aufwendungen für bezogene Leistungen	0	0	-4.399,43
		67200000 Lizenzen und Konzessionen	-300	-300	-297,50
		67300000 Gebühren	0	0	-90,00
		67712000 Aufwendungen für Planungen, Studien	-10.000	-10.000	0,00
		69000000 Beiträge für gebäudebezogene Versicherungen	-350	-350	-331,63
		69100000 Mitgliedsbeiträge	-3.650	-1.950	-1.500,00
16	66	Abschreibungen	-26.800	-33.750	-27.081,00
		66200000 Abschreibungen auf Gebäude und Gebäudeeinrichtungen, Sachanlagen im Gemeingebrauch und Infrastrukturvermögen	-26.800	-33.750	-27.081,00

Hauptproduktbereich	5	Gestaltung der Umwelt
Produktbereich	55	Natur- und Landschaftspflege
Produktgruppe	551	Öffentliches Grün, Landschaftsbau
Produkt	55110	Öffentliches Grün, Landschaftsbau

Nr.	Konten	Bezeichnung	Haushaltsansatz		Ergebnis des Jahresabschlusses 2022
			2024	2023	
			- Euro -	- Euro -	- Euro -
1	2	3	4	5	6
17	71	Aufwendungen für Zuweisungen und Zuschüsse sowie besondere Finanzaufwendungen	0	0	0,00
18	73	Steueraufwendungen einschließlich Aufwendungen aus gesetzlichen Umlageverpflichtungen	0	0	0,00
19	72	Transferaufwendungen	0	0	0,00
20	70,74,76	Sonstige ordentliche Aufwendungen	0	0	0,00
21	=	Summe der ordentlichen Aufwendungen	-148.510	-138.585	-73.251,74
22	=	Verwaltungsergebnis	-132.410	-128.435	-58.109,70
23	56,57	Finanzerträge	0	0	0,00
24	77	Finanzaufwendungen	0	0	0,00
25	=	Finanzergebnis	0	0	0,00
26	=	Ordentliches Ergebnis (Verwaltungsergebnis und Finanzergebnis)	-132.410	-128.435	-58.109,70
27	59	Außerordentliche Erträge	0	0	0,00
28	79	Außerordentliche Aufwendungen	0	0	0,00
29	=	Außerordentliches Ergebnis	0	0	0,00
30	=	Jahresergebnis vor internen Leistungsbeziehungen (ordentliches Ergebnis und außerordentliches Ergebnis)	-132.410	-128.435	-58.109,70
31	95	Erlöse aus internen Leistungsbeziehungen	0	0	0,00
32	96	Kosten aus internen Leistungsbeziehungen	-282.545	-265.800	0,00
		<i>96050000 Leistungen Bauhof Aufwendungen</i>	<i>-282.545</i>	<i>-265.800</i>	<i>0,00</i>
33	=	Ergebnis der internen Leistungsbeziehungen	-282.545	-265.800	0,00
34	=	Jahresergebnis nach internen Leistungsbeziehungen	-414.955	-394.235	-58.109,70

Hauptproduktbereich	5	Gestaltung der Umwelt
Produktbereich	55	Natur- und Landschaftspflege
Produktgruppe	552	Öffentliche Gewässer, wasserbauliche Anlagen
Produkt	55210	Öffentliche Gewässer, wasserbauliche Anlagen

Produktverantwortlicher

Herr Schott

Produktbeschreibung

Pflege, Betreuung und Erwerb von Wasserflächen, Fischereiverpachtung

Nr.	Konten	Bezeichnung	Haushaltsansatz		Ergebnis des Jahresabschlusses 2022
			2024	2023	
			- Euro -	- Euro -	- Euro -
1	2	3	4	5	6
1		Ordentliche Erträge			
2	50	Privatrechtliche Leistungsentgelte	0	0	0,00
3	51	Öffentlich-rechtliche Leistungsentgelte	0	0	0,00
4	548-549	Kostensatzleistungen und -erstattungen	0	0	0,00
5	52	Bestandsveränderungen und aktivierte Eigenleistungen	0	0	0,00
6	55	Steuern und steuerähnliche Erträge einschließlich Erträge aus gesetzlichen Umlagen	0	0	0,00
7	547	Erträge aus Transferleistungen	0	0	0,00
8	540-543	Erträge aus Zuweisungen und Zuschüssen für laufende Zwecke und allgemeine Umlagen	195.000	170.000	0,00
		54212000 Zuweisungen für laufende Zwecke v.Land (IKEK DE)	60.000	75.000	0,00
		54213000 Zuweisungen für lfd. Zwecke v.Land (Wasserrahmenrichtlinie)	135.000	95.000	0,00
9	546	Erträge aus der Auflösung von Sonderposten aus Investitionszuweisungen, -zuschüssen und Investitionsbeiträgen	0	0	0,00
10	53	Sonstige ordentliche Erträge	0	0	994,85
		53990000 andere sonstige betriebliche Erträge	0	0	994,85
11	=	Summe der ordentlichen Erträge	195.000	170.000	994,85
12		Ordentliche Aufwendungen			
13	62, 63, 640-643, 647-649, 65	Personalaufwendungen	-14.917	-15.728	-9.416,55
		62000000 Entgelte für geleistete Arbeitszeit (einschl. tariflicher, vertraglicher oder arbeitsbedingter Zulagen)	-11.528	-12.288	-7.286,12
		63900000 sonstige Aufwendungen mit Entgelt- oder Bezugscharakter	-139	-77	-136,06
		64000000 Arbeitgeberanteil zur Sozialversicherung Entgeltbereich Sonstige personalbezogene Zahlungen an Sozialversicherungsträger	-2.489	-2.568	-1.554,66
		64700000 Zukunftssicherung / Zusatzversorgung Entgeltbereich	-761	-795	-439,71
14	644-646	Versorgungsaufwendungen	0	0	0,00
15	60,61, 67-69	Aufwendungen für Sach- und Dienstleistungen	-370.300	-215.300	-14.820,93
		60560000 Wasser	-300	-300	-34,39
		60650000 Materialaufwand für Straßen, Wegen, Plätze u.ä.	-5.000	-5.000	-2.209,74
		61650000 Instandhaltung von Sachanlagen im Gemeindegebrauch, Infrastrukturvermögen	-195.000	-40.000	-12.576,80
		61652000 Instandhaltung Infrastrukturvermögen, Umsetzung Wasserrahmenrichtlinie	-150.000	-150.000	0,00
		67710000 Aufwendungen für Sachverständige, Rechtsanwälte und Gerichtskosten	-20.000	-20.000	0,00
16	66	Abschreibungen	0	0	0,00
17	71	Aufwendungen für Zuweisungen und Zuschüsse sowie besondere Finanzaufwendungen	0	0	0,00
18	73	Steueraufwendungen einschließlich Aufwendungen aus gesetzlichen Umlageverpflichtungen	0	0	0,00
19	72	Transferaufwendungen	0	0	0,00
20	70,74,76	Sonstige ordentliche Aufwendungen	0	0	0,00
21	=	Summe der ordentlichen Aufwendungen	-385.217	-231.028	-24.237,48
22	=	Verwaltungsergebnis	-190.217	-61.028	-23.242,63
23	56,57	Finanzerträge	0	0	0,00
24	77	Finanzaufwendungen	0	0	0,00
25	=	Finanzergebnis	0	0	0,00
26	=	Ordentliches Ergebnis (Verwaltungsergebnis und Finanzergebnis)	-190.217	-61.028	-23.242,63
27	59	Außerordentliche Erträge	0	0	0,00
28	79	Außerordentliche Aufwendungen	0	0	0,00
29	=	Außerordentliches Ergebnis	0	0	0,00

Hauptproduktbereich	5	Gestaltung der Umwelt
Produktbereich	55	Natur- und Landschaftspflege
Produktgruppe	552	Öffentliche Gewässer, wasserbauliche Anlagen
Produkt	55210	Öffentliche Gewässer, wasserbauliche Anlagen

Nr.	Konten	Bezeichnung	Haushaltsansatz		Ergebnis des Jahresabschlusses 2022
			2024	2023	
			- Euro -	- Euro -	- Euro -
1	2	3	4	5	6
30	=	Jahresergebnis vor internen Leistungsbeziehungen (ordentliches Ergebnis und außerordentliches Ergebnis)	-190.217	-61.028	-23.242,63
31	95	Erlöse aus internen Leistungsbeziehungen	0	0	0,00
32	96	Kosten aus internen Leistungsbeziehungen	-29.390	-27.650	0,00
		<i>96050000 Leistungen Bauhof Aufwendungen</i>	<i>-29.390</i>	<i>-27.650</i>	<i>0,00</i>
33	=	Ergebnis der internen Leistungsbeziehungen	-29.390	-27.650	0,00
34	=	Jahresergebnis nach internen Leistungsbeziehungen	-219.607	-88.678	-23.242,63

Hauptproduktbereich	5	Gestaltung der Umwelt
Produktbereich	55	Natur- und Landschaftspflege
Produktgruppe	553	Friedhofs- und Bestattungswesen
Produkt	55310	Friedhofs- und Bestattungswesen

Produktverantwortlicher

Herr Neck, Herr Schott

Produktbeschreibung

Bau, Unterhaltung und Betrieb der Friedhofsanlagen und -gebäude, Abwicklung von Sterbefällen; Übertragung von Nutzungsrechten an Grabstätten usw. und Berechnung der Leistungen, Belegungspläne; Ehrenmale, Friedhofsgärtnerien

Nr.	Konten	Bezeichnung	Haushaltsansatz		Ergebnis des Jahresabschlusses 2022
			2024	2023	
			- Euro -	- Euro -	- Euro -
1	2	3	4	5	6
1		Ordentliche Erträge			
2	50	Privatrechtliche Leistungsentgelte	0	0	0,00
3	51	Öffentlich-rechtliche Leistungsentgelte	91.500	91.500	74.291,03
		<i>51000000 öffentlich-rechtliche Verwaltungsgebühren</i>	1.500	1.500	1.760,00
		<i>51100000 öffentlich-rechtliche Benutzungsgebühren</i>	90.000	90.000	72.531,03
4	548-549	Kostensatzleistungen und -erstattungen	0	0	0,00
5	52	Bestandsveränderungen und aktivierte Eigenleistungen	0	0	0,00
6	55	Steuern und steuerähnliche Erträge einschließlich Erträge aus gesetzlichen Umlagen	0	0	0,00
7	547	Erträge aus Transferleistungen	0	0	0,00
8	540-543	Erträge aus Zuweisungen und Zuschüssen für laufende Zwecke und allgemeine Umlagen	0	0	0,00
9	546	Erträge aus der Auflösung von Sonderposten aus Investitionszuweisungen, -zuschüssen und Investitionsbeiträgen	560	500	462,00
		<i>54600000 Erträge aus der Auflösung von Sonderposten aus Investitionszuweisungen</i>	460	400	394,00
		<i>54610000 Erträge aus der Auflösung von Sonderposten aus Investitionszuschüssen vom nicht öffentlichen Bereich</i>	100	100	68,00
10	53	Sonstige ordentliche Erträge	250	250	198,00
		<i>53990000 andere sonstige betriebliche Erträge</i>	250	250	198,00
11	=	Summe der ordentlichen Erträge	92.310	92.250	74.951,03
12		Ordentliche Aufwendungen			
13	62, 63, 640-643, 647-649, 65	Personalaufwendungen	-42.124	-51.617	-32.988,78
		<i>62000000 Entgelte für geleistete Arbeitszeit (einschl. tariflicher, vertraglicher oder arbeitsbedingter Zulagen)</i>	-32.800	-40.315	-25.581,51
		<i>63900000 sonstige Aufwendungen mit Entgelt- oder Bezugscharakter</i>	-294	-300	-377,02
		<i>64000000 Arbeitgeberanteil zur Sozialversicherung Entgeltbereich Sonstige personalbezogene Zahlungen an Sozialversicherungsträger</i>	-7.078	-8.523	-5.481,51
		<i>64700000 Zukunftssicherung / Zusatzversorgung Entgeltbereich</i>	-1.952	-2.479	-1.548,74
14	644-646	Versorgungsaufwendungen	0	0	0,00
15	60,61, 67-69	Aufwendungen für Sach- und Dienstleistungen	-109.700	-149.700	-35.670,09
		<i>60300000 Betriebsmittel, Verbrauchswerkzeuge</i>	-500	-500	-41,13
		<i>60510000 Strom</i>	-1.500	-1.500	-623,06
		<i>60560000 Wasser</i>	-4.000	-4.000	544,97
		<i>60570000 Abwasser</i>	-1.350	-1.350	-1.312,62
		<i>60610000 Materialaufwand für Gebäude u. Außenanlagen</i>	-1.000	-1.000	-3.164,18
		<i>60630000 Materialaufwand für Einrichtungen und Ausstattungen</i>	-250	-250	-28,68
		<i>60890000 übriger sonstiger Materialaufwand</i>	-500	-500	0,00
		<i>61610000 Instandhaltung der Gebäude und Außenanlagen (Bauunterhaltung)</i>	-80.000	-120.000	-19.751,04
		<i>61630000 Instandhaltung von Einrichtungen und Ausstattungen</i>	-250	-250	0,00
		<i>61640000 Instandhaltung von Kfz</i>	-1.000	-1.000	0,00
		<i>61690000 sonstige Fremdinstandhaltung</i>	0	0	-595,00
		<i>61710000 Aufwendungen für Fremdensorgung</i>	-11.000	-11.000	0,00
		<i>61790000 andere sonstige Aufwendungen für bezogene Leistungen</i>	-2.500	-2.500	-8.453,73
		<i>67200000 Lizenzen und Konzessionen</i>	0	0	-1.422,05
		<i>67712000 Aufwendungen für Planungen, Studien</i>	-5.000	-5.000	0,00
		<i>69000000 Beiträge für gebäudebezogene Versicherungen</i>	-850	-850	-823,57
16	66	Abschreibungen	-39.700	-23.665	-26.821,75

Hauptproduktbereich	5	Gestaltung der Umwelt
Produktbereich	55	Natur- und Landschaftspflege
Produktgruppe	553	Friedhofs- und Bestattungswesen
Produkt	55310	Friedhofs- und Bestattungswesen

Nr.	Konten	Bezeichnung	Haushaltsansatz		Ergebnis des Jahresabschlusses 2022
			2024	2023	
			- Euro -	- Euro -	- Euro -
1	2	3	4	5	6
		66200000 Abschreibungen auf Gebäude und Gebäudeeinrichtungen, Sachanlagen im Gemeingebrauch und Infrastrukturvermögen	-37.100	-20.710	-24.202,83
		66450000 Abschreibungen auf Geschäftsausstattung	-1.600	-1.955	-2.618,92
		66500000 Abschreibungen auf geringwertige Wirtschaftsgüter (GWG)	-1.000	-1.000	0,00
17	71	Aufwendungen für Zuweisungen und Zuschüsse sowie besondere Finanzaufwendungen	-175	-175	-198,00
		71780000 sonstige Erstattungen an übrigen Bereich (Kriegsgräberpflege)	-175	-175	-198,00
18	73	Steueraufwendungen einschließlich Aufwendungen aus gesetzlichen Umlageverpflichtungen	0	0	0,00
19	72	Transferaufwendungen	0	0	0,00
20	70,74,76	Sonstige ordentliche Aufwendungen	0	0	0,00
21	=	Summe der ordentlichen Aufwendungen	-191.699	-225.157	-95.678,62
22	=	Verwaltungsergebnis	-99.389	-132.907	-20.727,59
23	56,57	Finanzerträge	100	100	134,21
		57100000 Bankzinsen	100	100	134,21
24	77	Finanzaufwendungen	0	0	0,00
25	=	Finanzergebnis	100	100	134,21
26	=	Ordentliches Ergebnis (Verwaltungsergebnis und Finanzergebnis)	-99.289	-132.807	-20.593,38
27	59	Außerordentliche Erträge	0	0	0,00
28	79	Außerordentliche Aufwendungen	0	0	0,00
29	=	Außerordentliches Ergebnis	0	0	0,00
30	=	Jahresergebnis vor internen Leistungsbeziehungen (ordentliches Ergebnis und außerordentliches Ergebnis)	-99.289	-132.807	-20.593,38
31	95	Erlöse aus internen Leistungsbeziehungen	0	0	0,00
32	96	Kosten aus internen Leistungsbeziehungen	-151.645	-142.660	0,00
		96050000 Leistungen Bauhof Aufwendungen	-151.645	-142.660	0,00
33	=	Ergebnis der internen Leistungsbeziehungen	-151.645	-142.660	0,00
34	=	Jahresergebnis nach internen Leistungsbeziehungen	-250.934	-275.467	-20.593,38

Hauptproduktbereich	5	Gestaltung der Umwelt
Produktbereich	55	Natur- und Landschaftspflege
Produktgruppe	555	Land- und Forstwirtschaft
Produkt	55510	Land- und Forstwirtschaft

Produktverantwortlicher

Herr Schott

Produktbeschreibung

I. Bewirtschaftung von Gemeindewald,

II. Feld- und Wirtschaftswegen einschließlich Wegeseitengräben, und dazu gehörender Brücken

III. Flurbereinigung

Nr.	Konten	Bezeichnung	Haushaltsansatz		Ergebnis des Jahresabschlusses 2022
			2024	2023	
			- Euro -	- Euro -	- Euro -
1	2	3	4	5	6
1		Ordentliche Erträge			
2	50	Privatrechtliche Leistungsentgelte	80.000	80.000	66.064,31
		50000000 Umsatzerlöse aus Verkauf von Nutzholz	60.000	60.000	34.548,26
		50000010 Umsatzerlöse aus Verkauf von Brenn- und Energieholz	20.000	20.000	31.516,05
3	51	Öffentlich-rechtliche Leistungsentgelte	0	0	0,00
4	548-549	Kostensatzleistungen und -erstattungen	0	0	0,00
5	52	Bestandsveränderungen und aktivierte Eigenleistungen	0	0	0,00
6	55	Steuern und steuerähnliche Erträge einschließlich Erträge aus gesetzlichen Umlagen	0	0	0,00
7	547	Erträge aus Transferleistungen	0	0	0,00
8	540-543	Erträge aus Zuweisungen und Zuschüssen für laufende Zwecke und allgemeine Umlagen	15.000	641.000	28.291,47
		54103000 sonstige Zuweisungen des Landes	15.000	15.000	28.291,47
		54103020 sonstige Zuweisungen des Landes (Hessenkasse)	0	126.000	0,00
		54103030 sonstige Zuweisungen des Landes (Förderprogramm DLCAI)	0	500.000	0,00
9	546	Erträge aus der Auflösung von Sonderposten aus Investitionszuweisungen, -zuschüssen und Investitionsbeiträgen	0	0	0,00
10	53	Sonstige ordentliche Erträge	100	100	0,00
		53990000 andere sonstige betriebliche Erträge	100	100	0,00
11	=	Summe der ordentlichen Erträge	95.100	721.100	94.355,78
12		Ordentliche Aufwendungen			
13	62, 63, 640-643, 647-649, 65	Personalaufwendungen	-22.615	-20.917	-20.349,92
		62000000 Entgelte für geleistete Arbeitszeit (einschl. tariflicher, vertraglicher oder arbeitsbedingter Zulagen)	-12.882	-12.304	-12.077,04
		63900000 sonstige Aufwendungen mit Entgelt- oder Bezugscharakter	-193	-203	-192,70
		64000000 Arbeitgeberanteil zur Sozialversicherung Entgeltbereich Sonstige personalbezogene Zahlungen an Sozialversicherungsträger	-2.639	-2.538	-2.550,44
		64200000 Beiträge zur Berufsgenossenschaft und Unfallversicherung	-6.100	-5.100	-4.781,70
		64700000 Zukunftssicherung / Zusatzversorgung Entgeltbereich	-801	-772	-748,04
14	644-646	Versorgungsaufwendungen	0	0	0,00
15	60,61, 67-69	Aufwendungen für Sach- und Dienstleistungen	-182.400	-182.400	-177.520,49
		60300000 Betriebsmittel, Verbrauchswerkzeuge	-500	-500	-417,60
		60650000 Materialaufwand für Straßen, Wegen, Plätze u.ä.	-5.000	-5.000	0,00
		60890000 übriger sonstiger Materialaufwand	-500	-500	0,00
		61000000 Fremdleistungen für Erzeugnisse und andere Umsatzeleistungen	-70.000	-70.000	-40.704,14
		61650000 Instandhaltung von Sachanlagen im Gemeingebrauch, Infrastrukturvermögen	-100.000	-100.000	-129.938,26
		61653000 Instandhaltung Infrastrukturvermögen, Förderprogramm DLCAI	0	0	-3.460,33
		61791000 Differenzausgleich Umsatzsteuererklärung	0	0	71,25
		67310000 Gebühren FWV Osthessen w.V.	-5.000	-5.000	-1.913,27
		67320000 Gebühren Forstbetriebsgemeinschaft	-1.000	-1.000	-658,14
		67710000 Aufwendungen für Sachverständige, Rechtsanwälte und Gerichtskosten	0	0	-500,00
		69100000 Mitgliedsbeiträge	-400	-400	0,00
16	66	Abschreibungen	0	0	0,00
17	71	Aufwendungen für Zuweisungen und Zuschüsse sowie besondere Finanzaufwendungen	0	0	0,00

Hauptproduktbereich	5	Gestaltung der Umwelt
Produktbereich	55	Natur- und Landschaftspflege
Produktgruppe	555	Land- und Forstwirtschaft
Produkt	55510	Land- und Forstwirtschaft

Nr.	Konten	Bezeichnung	Haushaltsansatz		Ergebnis des Jahresabschlusses 2022
			2024	2023	
			- Euro -	- Euro -	- Euro -
1	2	3	4	5	6
18	73	Steueraufwendungen einschließlich Aufwendungen aus gesetzlichen Umlageverpflichtungen	0	0	0,00
19	72	Transferaufwendungen	0	0	0,00
20	70,74,76	Sonstige ordentliche Aufwendungen	-1.000	-1.000	-1.349,47
		<i>70200000 Grundsteuer</i>	<i>-1.000</i>	<i>-1.000</i>	<i>-1.349,47</i>
21	=	Summe der ordentlichen Aufwendungen	-206.015	-204.317	-199.219,88
22	=	Verwaltungsergebnis	-110.915	516.783	-104.864,10
23	56,57	Finanzerträge	0	0	0,00
24	77	Finanzaufwendungen	0	0	0,00
25	=	Finanzergebnis	0	0	0,00
26	=	Ordentliches Ergebnis (Verwaltungsergebnis und Finanzergebnis)	-110.915	516.783	-104.864,10
27	59	Außerordentliche Erträge	0	0	19.889,08
		<i>59100000 Erträge aus der Veräußerung von Grundstücken, Gebäuden und Anlagen</i>	<i>0</i>	<i>0</i>	<i>19.889,08</i>
28	79	Außerordentliche Aufwendungen	0	0	0,00
29	=	Außerordentliches Ergebnis	0	0	19.889,08
30	=	Jahresergebnis vor internen Leistungsbeziehungen (ordentliches Ergebnis und außerordentliches Ergebnis)	-110.915	516.783	-84.975,02
31	95	Erlöse aus internen Leistungsbeziehungen	0	0	0,00
32	96	Kosten aus internen Leistungsbeziehungen	-3.450	-3.250	0,00
		<i>96050000 Leistungen Bauhof Aufwendungen</i>	<i>-3.450</i>	<i>-3.250</i>	<i>0,00</i>
33	=	Ergebnis der internen Leistungsbeziehungen	-3.450	-3.250	0,00
34	=	Jahresergebnis nach internen Leistungsbeziehungen	-114.365	513.533	-84.975,02

Hauptproduktbereich	5	Gestaltung der Umwelt
Produktbereich	56	Umweltschutz
Produktgruppe	561	Umweltschutzmaßnahmen
Produkt	56110	Umweltschutzmaßnahmen

Produktverantwortlicher

Herr Schott

Produktbeschreibung

Umweltschutz umfasst die Gesamtheit aller Maßnahmen, die die Erhaltung der natürlichen Lebensgrundlagen (z.B. Boden, Wasser, Luft, Klima) zum Ziel haben. Im Mittelpunkt des Umweltschutzes stehen die Vermeidung bzw. Reduzierung von Schadstoffemissionen. Der Umweltschutz beinhaltet auch Maßnahmen zur Vermeidung bzw. Abmilderung der Folgen der Erderwärmung (Klimaschutz). Durchführung und Förderung von Aktionen im Umweltbereich; Förderung von Umweltschutzmaßnahmen Dritter, Agenda 2000, (soweit nicht anderen Produkten zuzuordnen), Naturlehrpfade, Naturschutzgebiete, Landschaftsschutzgebiete, FFH-Gebiete, Vogelschutzgebiete,

Nr.	Konten	Bezeichnung	Haushaltsansatz		Ergebnis des Jahresabschlusses 2022
			2024	2023	
			- Euro -	- Euro -	- Euro -
1	2	3	4	5	6
1		Ordentliche Erträge			
2	50	Privatrechtliche Leistungsentgelte	0	0	0,00
3	51	Öffentlich-rechtliche Leistungsentgelte	0	0	0,00
4	548-549	Kostensatzleistungen und -erstattungen	0	0	0,00
5	52	Bestandsveränderungen und aktivierte Eigenleistungen	0	0	0,00
6	55	Steuern und steuerähnliche Erträge einschließlich Erträge aus gesetzlichen Umlagen	0	0	0,00
7	547	Erträge aus Transferleistungen	0	0	0,00
8	540-543	Erträge aus Zuweisungen und Zuschüssen für laufende Zwecke und allgemeine Umlagen	0	0	0,00
9	546	Erträge aus der Auflösung von Sonderposten aus Investitionszuweisungen, -zuschüssen und Investitionsbeiträgen	0	0	0,00
10	53	Sonstige ordentliche Erträge	0	0	0,00
11	=	Summe der ordentlichen Erträge	0	0	0,00
12		Ordentliche Aufwendungen			
13	62, 63, 640-643, 647-649, 65	Personalaufwendungen <i>62000000 Entgelte für geleistete Arbeitszeit (einschl. tariflicher, vertraglicher oder arbeitsbedingter Zulagen)</i> <i>64000000 Arbeitgeberanteil zur Sozialversicherung Entgeltbereich Sonstige personalbezogene Zahlungen an Sozialversicherungsträger</i> <i>64700000 Zukunftssicherung / Zusatzversorgung Entgeltbereich</i>	-19.760	-75.372	0,00
14	644-646	Versorgungsaufwendungen	0	0	0,00
15	60,61, 67-69	Aufwendungen für Sach- und Dienstleistungen	0	0	0,00
16	66	Abschreibungen	0	0	0,00
17	71	Aufwendungen für Zuweisungen und Zuschüsse sowie besondere Finanzaufwendungen	0	0	0,00
18	73	Steueraufwendungen einschließlich Aufwendungen aus gesetzlichen Umlageverpflichtungen	0	0	0,00
19	72	Transferaufwendungen	0	0	0,00
20	70,74,76	Sonstige ordentliche Aufwendungen	0	0	0,00
21	=	Summe der ordentlichen Aufwendungen	-19.760	-75.372	0,00
22	=	Verwaltungsergebnis	-19.760	-75.372	0,00
23	56,57	Finanzerträge	0	0	0,00
24	77	Finanzaufwendungen	0	0	0,00
25	=	Finanzergebnis	0	0	0,00
26	=	Ordentliches Ergebnis (Verwaltungsergebnis und Finanzergebnis)	-19.760	-75.372	0,00
27	59	Außerordentliche Erträge	0	0	0,00
28	79	Außerordentliche Aufwendungen	0	0	0,00
29	=	Außerordentliches Ergebnis	0	0	0,00
30	=	Jahresergebnis vor internen Leistungsbeziehungen (ordentliches Ergebnis und außerordentliches Ergebnis)	-19.760	-75.372	0,00
31	95	Erlöse aus internen Leistungsbeziehungen	0	0	0,00
32	96	Kosten aus internen Leistungsbeziehungen	0	0	0,00
33	=	Ergebnis der internen Leistungsbeziehungen	0	0	0,00



Teilergebnishaushalt 2024 - Produkte

Gemeinde: 00 Marktgemeinde Eiterfeld

Hauptproduktbereich 5 Gestaltung der Umwelt
Produktbereich 56 Umweltschutz
Produktgruppe 561 Umweltschutzmaßnahmen
Produkt 56110 Umweltschutzmaßnahmen

Nr.	Konten	Bezeichnung	Haushaltsansatz		Ergebnis des Jahresabschlusses 2022
			2024	2023	
			- Euro -	- Euro -	- Euro -
1	2	3	4	5	6
34	=	Jahresergebnis nach internen Leistungsbeziehungen	-19.760	-75.372	0,00

Hauptproduktbereich	5	Gestaltung der Umwelt
Produktbereich	57	Wirtschaft und Tourismus
Produktgruppe	571	Wirtschaftsförderung
Produkt	57110	Wirtschaftsförderung

Produktverantwortlicher

Herr Giebel

Produktbeschreibung

Verbesserung der Standortfaktoren/ Standortanalyse; Gemeindemarketing, diesbezügliche Öffentlichkeits- und PR-Arbeit, betriebsindividuelle Beratung für bestehende Unternehmen; Vermittlung von Gewerbeflächen, Bereitstellung neuer Gewerbeflächen, derartiger Grundstücksverkehr

Nr.	Konten	Bezeichnung	Haushaltsansatz		Ergebnis des Jahresabschlusses 2022
			2024	2023	
			- Euro -	- Euro -	- Euro -
1	2	3	4	5	6
1		Ordentliche Erträge			
2	50	Privatrechtliche Leistungsentgelte	0	0	0,00
3	51	Öffentlich-rechtliche Leistungsentgelte	0	0	0,00
4	548-549	Kostensatzleistungen und -erstattungen	0	0	0,00
5	52	Bestandsveränderungen und aktivierte Eigenleistungen	0	0	0,00
6	55	Steuern und steuerähnliche Erträge einschließlich Erträge aus gesetzlichen Umlagen	0	0	0,00
7	547	Erträge aus Transferleistungen	0	0	0,00
8	540-543	Erträge aus Zuweisungen und Zuschüssen für laufende Zwecke und allgemeine Umlagen	0	0	0,00
9	546	Erträge aus der Auflösung von Sonderposten aus Investitionszuweisungen, -zuschüssen und Investitionsbeiträgen	1.010	1.010	1.001,00
		<i>54600000 Erträge aus der Auflösung von Sonderposten aus Investitionszuweisungen</i>	<i>1.010</i>	<i>1.010</i>	<i>1.001,00</i>
10	53	Sonstige ordentliche Erträge	0	0	0,00
11	=	Summe der ordentlichen Erträge	1.010	1.010	1.001,00
12		Ordentliche Aufwendungen			
13	62, 63, 640-643, 647-649, 65	Personalaufwendungen	-2.411	-2.270	-2.134,90
		<i>63000000 Dienst-, Amtsbezüge einschl. tariflicher, vertraglicher oder arbeitsbedingter Zulagen</i>	<i>-2.261</i>	<i>-2.180</i>	<i>-2.094,87</i>
		<i>64900000 Beihilfen Bezügebereich</i>	<i>-150</i>	<i>-90</i>	<i>-25,03</i>
		<i>65500000 Aufwendungen für Dienstjubiläen</i>	<i>0</i>	<i>0</i>	<i>-15,00</i>
14	644-646	Versorgungsaufwendungen	-1.742	-1.809	-789,90
		<i>64500000 Aufwendungen Versorgungskassen für Beamte</i>	<i>-742</i>	<i>-809</i>	<i>-789,90</i>
		<i>64600000 Zuführung zu Pensionsrückstellungen</i>	<i>-800</i>	<i>-800</i>	<i>0,00</i>
		<i>64610000 Zuführung zu Beihilferückstellungen</i>	<i>-200</i>	<i>-200</i>	<i>0,00</i>
15	60,61, 67-69	Aufwendungen für Sach- und Dienstleistungen	0	0	-63,23
		<i>68610000 Aufwendungen für Öffentlichkeitsarbeit</i>	<i>0</i>	<i>0</i>	<i>-63,23</i>
16	66	Abschreibungen	-800	-1.630	-1.627,00
		<i>66150000 Abschreibungen auf aktivierte Investitionszuweisungen, -zuschüsse und Investitionsbeiträge</i>	<i>0</i>	<i>-1.630</i>	<i>-1.627,00</i>
		<i>66190000 sonstige Abschreibungen auf immaterielle Vermögensgegenstände des Anlagevermögens</i>	<i>-800</i>	<i>0</i>	<i>0,00</i>
17	71	Aufwendungen für Zuweisungen und Zuschüsse sowie besondere Finanzaufwendungen	0	0	0,00
18	73	Steueraufwendungen einschließlich Aufwendungen aus gesetzlichen Umlageverpflichtungen	0	0	0,00
19	72	Transferaufwendungen	0	0	0,00
20	70,74,76	Sonstige ordentliche Aufwendungen	0	0	0,00
21	=	Summe der ordentlichen Aufwendungen	-4.953	-5.709	-4.615,03
22	=	Verwaltungsergebnis	-3.943	-4.699	-3.614,03
23	56,57	Finanzerträge	0	0	0,00
24	77	Finanzaufwendungen	0	0	0,00
25	=	Finanzergebnis	0	0	0,00
26	=	Ordentliches Ergebnis (Verwaltungsergebnis und Finanzergebnis)	-3.943	-4.699	-3.614,03
27	59	Außerordentliche Erträge	0	0	0,00
28	79	Außerordentliche Aufwendungen	0	0	0,00
29	=	Außerordentliches Ergebnis	0	0	0,00
30	=	Jahresergebnis vor internen Leistungsbeziehungen (ordentliches Ergebnis und außerordentliches Ergebnis)	-3.943	-4.699	-3.614,03



Teilergebnishaushalt 2024 - Produkte

Gemeinde: 00 Marktgemeinde Eiterfeld

Hauptproduktbereich 5 Gestaltung der Umwelt
Produktbereich 57 Wirtschaft und Tourismus
Produktgruppe 571 Wirtschaftsförderung
Produkt 57110 Wirtschaftsförderung

Nr.	Konten	Bezeichnung	Haushaltsansatz		Ergebnis des Jahresabschlusses 2022
			2024	2023	
			- Euro -	- Euro -	- Euro -
1	2	3	4	5	6
31	95	Erlöse aus internen Leistungsbeziehungen	0	0	0,00
32	96	Kosten aus internen Leistungsbeziehungen	0	0	0,00
33	=	Ergebnis der internen Leistungsbeziehungen	0	0	0,00
34	=	Jahresergebnis nach internen Leistungsbeziehungen	-3.943	-4.699	-3.614,03

Hauptproduktbereich	5	Gestaltung der Umwelt
Produktbereich	57	Wirtschaft und Tourismus
Produktgruppe	573	Allgemeine Einrichtungen und Unternehmen
Produkt	57310	Gemeinschaftshäuser

Produktverantwortlicher

Herr Schott

Produktbeschreibung

Stadhallen, Gemeindezentren, Bürger-, Dorfgemeinschaftshäuser, Mehrzweckhallen, Gaststätten

Nr.	Konten	Bezeichnung	Haushaltsansatz		Ergebnis des Jahresabschlusses 2022
			2024	2023	
			- Euro -	- Euro -	- Euro -
1	2	3	4	5	6
1		Ordentliche Erträge			
2	50	Privatrechtliche Leistungsentgelte	0	0	0,00
3	51	Öffentlich-rechtliche Leistungsentgelte	20.000	20.000	14.383,30
		<i>51100000 öffentlich-rechtliche Benutzungsgebühren</i>	<i>20.000</i>	<i>20.000</i>	<i>14.383,30</i>
4	548-549	Kostensatzleistungen und -erstattungen	0	0	0,00
5	52	Bestandsveränderungen und aktivierte Eigenleistungen	0	0	0,00
6	55	Steuern und steuerähnliche Erträge einschließlich Erträge aus gesetzlichen Umlagen	0	0	0,00
7	547	Erträge aus Transferleistungen	0	0	0,00
8	540-543	Erträge aus Zuweisungen und Zuschüssen für laufende Zwecke und allgemeine Umlagen	0	0	0,00
9	546	Erträge aus der Auflösung von Sonderposten aus Investitionszuweisungen, -zuschüssen und Investitionsbeiträgen	58.950	58.950	58.855,00
		<i>54600000 Erträge aus der Auflösung von Sonderposten aus Investitionszuweisungen</i>	<i>54.800</i>	<i>54.800</i>	<i>54.771,00</i>
		<i>54600099 Erträge aus der Auflösung von Sonderposten aus Investitionszuweisungen aus dem Konjunkturprogramm</i>	<i>1.700</i>	<i>1.700</i>	<i>1.666,00</i>
		<i>54690000 Erträge aus der Auflösung von sonstigen Sonderposten aus Investitionen</i>	<i>2.450</i>	<i>2.450</i>	<i>2.418,00</i>
10	53	Sonstige ordentliche Erträge	28.000	28.000	7.487,60
		<i>53000000 Nebenerlöse aus Vermietung und Verpachtung</i>	<i>23.000</i>	<i>23.000</i>	<i>1.183,52</i>
		<i>53990000 andere sonstige betriebliche Erträge</i>	<i>5.000</i>	<i>5.000</i>	<i>6.304,08</i>
11	=	Summe der ordentlichen Erträge	106.950	106.950	80.725,90
12		Ordentliche Aufwendungen			
13	62, 63, 640-643, 647-649, 65	Personalaufwendungen	-110.373	-132.107	-82.957,83
		<i>62000000 Entgelte für geleistete Arbeitszeit (einschl. tariflicher, vertraglicher oder arbeitsbedingter Zulagen)</i>	<i>-84.805</i>	<i>-101.926</i>	<i>-63.709,13</i>
		<i>63900000 sonstige Aufwendungen mit Entgelt- oder Bezugscharakter</i>	<i>-457</i>	<i>-650</i>	<i>-452,85</i>
		<i>64000000 Arbeitgeberanteil zur Sozialversicherung Entgeltbereich Sonstige personalbezogene Zahlungen an Sozialversicherungsträger</i>	<i>-20.450</i>	<i>-23.624</i>	<i>-15.238,34</i>
		<i>64700000 Zukunftssicherung / Zusatzversorgung Entgeltbereich</i>	<i>-4.661</i>	<i>-5.907</i>	<i>-3.557,51</i>
14	644-646	Versorgungsaufwendungen	0	0	0,00
15	60,61, 67-69	Aufwendungen für Sach- und Dienstleistungen	-340.115	-337.615	-178.699,38
		<i>60300000 Betriebsmittel, Verbrauchswerkzeuge</i>	<i>-6.500</i>	<i>-6.500</i>	<i>-126,45</i>
		<i>60510000 Strom</i>	<i>-40.000</i>	<i>-40.000</i>	<i>-18.241,64</i>
		<i>60520000 Gas</i>	<i>-40.000</i>	<i>-40.000</i>	<i>-40.866,71</i>
		<i>60540000 Heizöl</i>	<i>-40.000</i>	<i>-40.000</i>	<i>-43.315,72</i>
		<i>60560000 Wasser</i>	<i>-2.190</i>	<i>-2.190</i>	<i>-1.342,38</i>
		<i>60570000 Abwasser</i>	<i>-10.000</i>	<i>-10.000</i>	<i>-7.469,38</i>
		<i>60610000 Materialaufwand für Gebäude u. Außenanlagen</i>	<i>-9.500</i>	<i>-9.500</i>	<i>-161,43</i>
		<i>60630000 Materialaufwand für Einrichtungen und Ausstattungen</i>	<i>-2.900</i>	<i>-2.900</i>	<i>-1.692,85</i>
		<i>60810000 Reinigungsmaterial</i>	<i>-1.900</i>	<i>-1.900</i>	<i>-380,10</i>
		<i>60890000 übriger sonstiger Materialaufwand</i>	<i>-835</i>	<i>-835</i>	<i>-294,22</i>
		<i>61390000 sonstige weitere Fremdleistungen (Techem)</i>	<i>-550</i>	<i>-550</i>	<i>-1.071,67</i>
		<i>61610000 Instandhaltung der Gebäude und Außenanlagen (Bauunterhaltung)</i>	<i>-100.000</i>	<i>-100.000</i>	<i>-28.513,61</i>
		<i>61630000 Instandhaltung von Einrichtungen und Ausstattungen</i>	<i>-30.000</i>	<i>-30.000</i>	<i>-1.726,47</i>
		<i>61660000 Wartungskosten</i>	<i>-8.000</i>	<i>-8.000</i>	<i>-6.383,83</i>
		<i>61710000 Aufwendungen für Fremdentorgung</i>	<i>-3.860</i>	<i>-3.860</i>	<i>-2.766,24</i>
		<i>61730000 Fremdreinigung</i>	<i>-2.500</i>	<i>0</i>	<i>-908,00</i>

Hauptproduktbereich	5	Gestaltung der Umwelt
Produktbereich	57	Wirtschaft und Tourismus
Produktgruppe	573	Allgemeine Einrichtungen und Unternehmen
Produkt	57310	Gemeinschaftshäuser

Nr.	Konten	Bezeichnung	Haushaltsansatz		Ergebnis des Jahresabschlusses 2022
			2024	2023	
			- Euro -	- Euro -	- Euro -
1	2	3	4	5	6
		61790000 andere sonstige Aufwendungen für bezogene Leistungen (Hausmeister)	-7.000	-7.000	-6.730,02
		61791000 Differenzausgleich Umsatzsteuererklärung	0	0	5.433,98
		67000000 Mieten, Pachten, Erbbauzinsen	-3.240	-3.240	-3.240,00
		67300000 Gebühren	-1.140	-1.140	-1.018,21
		67710000 Aufwendungen für Sachverständige, Rechtsanwälte und Gerichtskosten	-5.500	-5.500	0,00
		68320000 Telefonkosten	-8.000	-8.000	-1.547,37
		69000000 Beiträge für gebäudebezogene Versicherungen	-16.500	-16.500	-16.337,06
16	66	Abschreibungen	-193.300	-156.175	-165.733,96
		66200000 Abschreibungen auf Gebäude und Gebäudeeinrichtungen, Sachanlagen im Gemeingebrauch und Infrastrukturvermögen	-166.600	-130.000	-124.210,00
		66410000 Abschreibungen auf andere Anlagen	-15.000	-9.325	-9.798,51
		66420000 Abschreibungen auf Betriebsausstattung	-300	-12.100	-12.061,00
		66450000 Abschreibungen auf Geschäftsausstattung	-11.400	-4.750	-4.728,00
		66500000 Abschreibungen auf geringwertige Wirtschaftsgüter (GWG)	0	0	-14.936,45
17	71	Aufwendungen für Zuweisungen und Zuschüsse sowie besondere Finanzaufwendungen	-2.250	-2.250	-2.250,00
		71780000 sonstige Erstattungen an übrigen Bereich	-2.250	-2.250	-2.250,00
18	73	Steueraufwendungen einschließlich Aufwendungen aus gesetzlichen Umlageverpflichtungen	0	0	0,00
19	72	Transferaufwendungen	0	0	0,00
20	70,74,76	Sonstige ordentliche Aufwendungen	-1.716	-1.716	-4.427,41
		70200000 Grundsteuer	-1.716	-1.716	-4.427,41
21	=	Summe der ordentlichen Aufwendungen	-647.754	-629.863	-434.068,58
22	=	Verwaltungsergebnis	-540.804	-522.913	-353.342,68
23	56,57	Finanzerträge	0	0	0,00
24	77	Finanzaufwendungen	0	0	0,00
25	=	Finanzergebnis	0	0	0,00
26	=	Ordentliches Ergebnis (Verwaltungsergebnis und Finanzergebnis)	-540.804	-522.913	-353.342,68
27	59	Außerordentliche Erträge	0	0	0,00
28	79	Außerordentliche Aufwendungen	0	0	0,00
29	=	Außerordentliches Ergebnis	0	0	0,00
30	=	Jahresergebnis vor internen Leistungsbeziehungen (ordentliches Ergebnis und außerordentliches Ergebnis)	-540.804	-522.913	-353.342,68
31	95	Erlöse aus internen Leistungsbeziehungen	0	0	0,00
32	96	Kosten aus internen Leistungsbeziehungen	-16.150	-15.225	0,00
		96050000 Leistungen Bauhof Aufwendungen	-16.150	-15.225	0,00
33	=	Ergebnis der internen Leistungsbeziehungen	-16.150	-15.225	0,00
34	=	Jahresergebnis nach internen Leistungsbeziehungen	-556.954	-538.138	-353.342,68

Hauptproduktbereich	5	Gestaltung der Umwelt
Produktbereich	57	Wirtschaft und Tourismus
Produktgruppe	573	Allgemeine Einrichtungen und Unternehmen
Produkt	57330	Sonstige öffentliche Einrichtungen und Unternehmen

Produktverantwortlicher

Herr Schott

Produktbeschreibung

I. Backhäuser, Glockenanlagen, Gefrieranlagen, Anschlagtafeln, Litfaßsäulen, öffentliche Brunnen
 II. Weihnachtsmärkte und sonstige Märkte, Markthallen, Schlachthäuser

Nr.	Konten	Bezeichnung	Haushaltsansatz		Ergebnis des Jahresabschlusses 2022
			2024	2023	
			- Euro -	- Euro -	- Euro -
1	2	3	4	5	6
1		Ordentliche Erträge			
2	50	Privatrechtliche Leistungsentgelte	0	0	0,00
3	51	Öffentlich-rechtliche Leistungsentgelte	0	0	0,00
4	548-549	Kostensatzleistungen und -erstattungen	0	0	0,00
5	52	Bestandsveränderungen und aktivierte Eigenleistungen	0	0	0,00
6	55	Steuern und steuerähnliche Erträge einschließlich Erträge aus gesetzlichen Umlagen	0	0	0,00
7	547	Erträge aus Transferleistungen	0	0	0,00
8	540-543	Erträge aus Zuweisungen und Zuschüssen für laufende Zwecke und allgemeine Umlagen	0	0	0,00
9	546	Erträge aus der Auflösung von Sonderposten aus Investitionszuweisungen, -zuschüssen und Investitionsbeiträgen	650	650	649,00
		<i>54600000 Erträge aus der Auflösung von Sonderposten aus Investitionszuweisungen</i>	650	650	649,00
10	53	Sonstige ordentliche Erträge	800	800	155,00
		<i>53000000 Nebenerlöse aus Vermietung und Verpachtung</i>	800	800	75,00
		<i>53990000 andere sonstige betriebliche Erträge</i>	0	0	80,00
11	=	Summe der ordentlichen Erträge	1.450	1.450	804,00
12		Ordentliche Aufwendungen			
13	62, 63, 640-643, 647-649, 65	Personalaufwendungen	-14.151	-17.351	-11.349,06
		<i>62000000 Entgelte für geleistete Arbeitszeit (einschl. tariflicher, vertraglicher oder arbeitsbedingter Zulagen)</i>	-11.029	-13.557	-8.819,10
		<i>63900000 sonstige Aufwendungen mit Entgelt- oder Bezugscharakter</i>	-117	-121	-115,61
		<i>64000000 Arbeitgeberanteil zur Sozialversicherung Entgeltbereich Sonstige personalbezogene Zahlungen an Sozialversicherungsträger</i>	-2.338	-2.829	-1.873,06
		<i>64700000 Zukunftssicherung / Zusatzversorgung Entgeltbereich</i>	-667	-844	-541,29
14	644-646	Versorgungsaufwendungen	0	0	0,00
15	60,61, 67-69	Aufwendungen für Sach- und Dienstleistungen	-21.750	-21.750	-9.017,34
		<i>60300000 Betriebsmittel, Verbrauchswerkzeuge</i>	-500	-500	0,00
		<i>60510000 Strom</i>	-3.000	-3.000	-1.100,33
		<i>60560000 Wasser</i>	-500	-500	-569,16
		<i>60570000 Abwasser</i>	-300	-300	-255,81
		<i>60610000 Materialaufwand für Gebäude u. Außenanlagen</i>	-500	-500	-3.511,69
		<i>61610000 Instandhaltung der Gebäude und Außenanlagen (Bauunterhaltung)</i>	-5.000	-5.000	0,00
		<i>61630000 Instandhaltung von Einrichtungen und Ausstattungen</i>	-500	-500	0,00
		<i>61660000 Wartungskosten</i>	-250	-250	-378,63
		<i>61690000 sonstige Fremdinstandhaltung</i>	-1.000	-1.000	-223,72
		<i>67300000 Gebühren</i>	-100	-100	-165,12
		<i>68610000 Aufwendungen für Öffentlichkeitsarbeit</i>	-10.000	-10.000	-2.736,28
		<i>69000000 Beiträge für gebäudebezogene Versicherungen</i>	-100	-100	-76,60
16	66	Abschreibungen	-1.720	-1.720	-1.718,00
		<i>66200000 Abschreibungen auf Gebäude und Gebäudeeinrichtungen, Sachanlagen im Gemeingebrauch und Infrastrukturvermögen</i>	-1.720	-1.720	-1.718,00
17	71	Aufwendungen für Zuweisungen und Zuschüsse sowie besondere Finanzaufwendungen	0	0	0,00
18	73	Steueraufwendungen einschließlich Aufwendungen aus gesetzlichen Umlageverpflichtungen	0	0	0,00
19	72	Transferaufwendungen	0	0	0,00

Hauptproduktbereich	5	Gestaltung der Umwelt
Produktbereich	57	Wirtschaft und Tourismus
Produktgruppe	573	Allgemeine Einrichtungen und Unternehmen
Produkt	57330	Sonstige öffentliche Einrichtungen und Unternehmen

Nr.	Konten	Bezeichnung	Haushaltsansatz		Ergebnis des Jahresabschlusses 2022
			2024	2023	
			- Euro -	- Euro -	- Euro -
1	2	3	4	5	6
20	70,74,76	Sonstige ordentliche Aufwendungen	0	0	0,00
21	=	Summe der ordentlichen Aufwendungen	-37.621	-40.821	-22.084,40
22	=	Verwaltungsergebnis	-36.171	-39.371	-21.280,40
23	56,57	Finanzerträge	0	0	0,00
24	77	Finanzaufwendungen	0	0	0,00
25	=	Finanzergebnis	0	0	0,00
26	=	Ordentliches Ergebnis (Verwaltungsergebnis und Finanzergebnis)	-36.171	-39.371	-21.280,40
27	59	Außerordentliche Erträge	0	0	0,00
28	79	Außerordentliche Aufwendungen	0	0	0,00
29	=	Außerordentliches Ergebnis	0	0	0,00
30	=	Jahresergebnis vor internen Leistungsbeziehungen (ordentliches Ergebnis und außerordentliches Ergebnis)	-36.171	-39.371	-21.280,40
31	95	Erlöse aus internen Leistungsbeziehungen	0	0	0,00
32	96	Kosten aus internen Leistungsbeziehungen	-4.235	-3.985	0,00
		<i>96050000 Leistungen Bauhof Aufwendungen</i>	<i>-4.235</i>	<i>-3.985</i>	<i>0,00</i>
33	=	Ergebnis der internen Leistungsbeziehungen	-4.235	-3.985	0,00
34	=	Jahresergebnis nach internen Leistungsbeziehungen	-40.406	-43.356	-21.280,40

Hauptproduktbereich	5	Gestaltung der Umwelt
Produktbereich	57	Wirtschaft und Tourismus
Produktgruppe	575	Tourismus
Produkt	57510	Fremdenverkehrsangelegenheiten

Produktverantwortlicher

Herr Giebel

Produktbeschreibung

Förderung des Fremdenverkehrs, Fremdenverkehrsbüros, Wohnmobilstellplätze

Nr.	Konten	Bezeichnung	Haushaltsansatz		Ergebnis des Jahresabschlusses 2022
			2024	2023	
			- Euro -	- Euro -	- Euro -
1	2	3	4	5	6
1		Ordentliche Erträge			
2	50	Privatrechtliche Leistungsentgelte	0	0	0,00
3	51	Öffentlich-rechtliche Leistungsentgelte	0	0	0,00
4	548-549	Kostensatzleistungen und -erstattungen	0	0	0,00
5	52	Bestandsveränderungen und aktivierte Eigenleistungen	0	0	0,00
6	55	Steuern und steuerähnliche Erträge einschließlich Erträge aus gesetzlichen Umlagen	0	0	0,00
7	547	Erträge aus Transferleistungen	0	0	0,00
8	540-543	Erträge aus Zuweisungen und Zuschüssen für laufende Zwecke und allgemeine Umlagen	0	0	0,00
9	546	Erträge aus der Auflösung von Sonderposten aus Investitionszuweisungen, -zuschüssen und Investitionsbeiträgen	0	0	0,00
10	53	Sonstige ordentliche Erträge	0	0	0,00
11	=	Summe der ordentlichen Erträge	0	0	0,00
12		Ordentliche Aufwendungen			
13	62, 63, 640-643, 647-649, 65	Personalaufwendungen	-11.001	-8.520	-8.577,01
		62000000 Entgelte für geleistete Arbeitszeit (einschl. tariflicher, vertraglicher oder arbeitsbedingter Zulagen)	-7.224	-5.363	-5.667,23
		63000000 Dienst-, Amtsbezüge einschl. tariflicher, vertraglicher oder arbeitsbedingter Zulagen	-1.508	-1.453	-1.396,66
		63900000 sonstige Aufwendungen mit Entgelt- oder Bezugscharakter	-47	-158	-111,03
		64000000 Arbeitgeberanteil zur Sozialversicherung Entgeltbereich Sonstige personalbezogene Zahlungen an Sozialversicherungsträger	-1.596	-1.167	-1.072,08
		64700000 Zukunftssicherung / Zusatzversorgung Entgeltbereich	-526	-319	-303,37
		64900000 Beihilfen Bezügebereich	-100	-60	-16,64
		65500000 Aufwendungen für Dienstjubiläen	0	0	-10,00
14	644-646	Versorgungsaufwendungen	-1.145	-1.190	-526,59
		64500000 Aufwendungen Versorgungskassen für Beamte	-495	-540	-526,59
		64600000 Zuführung zu Pensionsrückstellungen	-500	-500	0,00
		64610000 Zuführung zu Beihilferückstellungen	-150	-150	0,00
15	60,61, 67-69	Aufwendungen für Sach- und Dienstleistungen	-10.250	-10.250	-9.180,00
		68610000 Aufwendungen für Öffentlichkeitsarbeit	-750	-750	0,00
		69100000 Beiträge zu Wirtschaftsverbänden und Berufsvertretungen, sonstige Vereinigungen	-9.500	-9.500	-9.180,00
16	66	Abschreibungen	0	0	0,00
17	71	Aufwendungen für Zuweisungen und Zuschüsse sowie besondere Finanzaufwendungen	-30.000	0	0,00
		71780000 sonstige Erstattungen an übrigen Bereich	-30.000	0	0,00
18	73	Steueraufwendungen einschließlich Aufwendungen aus gesetzlichen Umlageverpflichtungen	0	0	0,00
19	72	Transferaufwendungen	0	0	0,00
20	70,74,76	Sonstige ordentliche Aufwendungen	0	0	0,00
21	=	Summe der ordentlichen Aufwendungen	-52.396	-19.960	-18.283,60
22	=	Verwaltungsergebnis	-52.396	-19.960	-18.283,60
23	56,57	Finanzerträge	0	0	0,00
24	77	Finanzaufwendungen	0	0	0,00
25	=	Finanzergebnis	0	0	0,00
26	=	Ordentliches Ergebnis (Verwaltungsergebnis und Finanzergebnis)	-52.396	-19.960	-18.283,60
27	59	Außerordentliche Erträge	0	0	0,00
28	79	Außerordentliche Aufwendungen	0	0	0,00

Hauptproduktbereich	5	Gestaltung der Umwelt
Produktbereich	57	Wirtschaft und Tourismus
Produktgruppe	575	Tourismus
Produkt	57510	Fremdenverkehrsangelegenheiten

Nr.	Konten	Bezeichnung	Haushaltsansatz		Ergebnis des Jahresabschlusses 2022
			2024	2023	
			- Euro -	- Euro -	- Euro -
1	2	3	4	5	6
29	=	Außerordentliches Ergebnis	0	0	0,00
30	=	Jahresergebnis vor internen Leistungsbeziehungen (ordentliches Ergebnis und außerordentliches Ergebnis)	-52.396	-19.960	-18.283,60
31	95	Erlöse aus internen Leistungsbeziehungen	0	0	0,00
32	96	Kosten aus internen Leistungsbeziehungen	-584	-550	0,00
		<i>96050000 Leistungen Bauhof Aufwendungen</i>	<i>-584</i>	<i>-550</i>	<i>0,00</i>
33	=	Ergebnis der internen Leistungsbeziehungen	-584	-550	0,00
34	=	Jahresergebnis nach internen Leistungsbeziehungen	-52.980	-20.510	-18.283,60

Hauptproduktbereich	6	Zentrale Finanzleistungen
Produktbereich	61	Allgemeine Finanzwirtschaft
Produktgruppe	611	Steuern, allgemeine Zuweisungen, allgemeine Umlagen
Produkt	61110	Steuern, allgemeine Zuweisungen, allgemeine Umlagen

Produktverantwortlicher

Herr Neck

Produktbeschreibung

Gemeindesteuern, Steueranteile, Steuerbeteiligungen und steuerähnliche Einnahmen, Schlüsselzuweisungen, allgemeine Finanzaufwendungen, Bedarfszuweisungen, allgemeine Umlagen, z. B. Kreisumlagen, Investitionszuschüsse

Nr.	Konten	Bezeichnung	Haushaltsansatz		Ergebnis des Jahresabschlusses 2022
			2024	2023	
			- Euro -	- Euro -	- Euro -
1	2	3	4	5	6
1		Ordentliche Erträge			
2	50	Privatrechtliche Leistungsentgelte	0	0	0,00
3	51	Öffentlich-rechtliche Leistungsentgelte	0	0	0,00
4	548-549	Kostensatzleistungen und -erstattungen	0	0	0,00
5	52	Bestandsveränderungen und aktivierte Eigenleistungen	0	0	0,00
6	55	Steuern und steuerähnliche Erträge einschließlich Erträge aus gesetzlichen Umlagen	11.214.000	11.139.000	12.421.504,64
		55000000 Gemeindeanteil an der Einkommensteuer	4.240.000	4.210.000	3.934.301,34
		55040000 Gemeindeanteil an der Umsatzsteuer	600.000	585.000	568.906,46
		55510000 Grundsteuer A	120.000	120.000	112.526,75
		55520000 Grundsteuer B	700.000	700.000	692.242,78
		55530000 Gewerbesteuer	5.500.000	5.500.000	7.089.827,81
		55592000 Hundesteuer	24.000	24.000	23.699,50
		55597000 Übernachtungssteuer	30.000	0	0,00
7	547	Erträge aus Transferleistungen	260.000	266.000	259.013,21
		54770000 Ausgleichleistungen nach dem Familienleistungsgesetz	260.000	266.000	259.013,21
8	540-543	Erträge aus Zuweisungen und Zuschüssen für laufende Zwecke und allgemeine Umlagen	2.258.380	1.120.013	745.726,16
		54010100 Schlüsselzuweisungen	2.258.380	1.120.013	730.304,00
		54103000 sonstige Zuweisungen des Landes	0	0	15.422,16
9	546	Erträge aus der Auflösung von Sonderposten aus Investitionszuweisungen, -zuschüssen und Investitionsbeiträgen	34.400	49.900	47.791,00
		54600000 Erträge aus der Auflösung von Sonderposten aus Investitionszuweisungen	34.400	49.900	47.791,00
10	53	Sonstige ordentliche Erträge	5.000	5.000	4.946,69
		53000000 Nebenerlöse aus Vermietung und Verpachtung (Jagdpatchanteile)	5.000	5.000	4.946,69
11	=	Summe der ordentlichen Erträge	13.771.780	12.579.913	13.478.981,70
12		Ordentliche Aufwendungen			
13	62, 63, 640-643, 647-649, 65	Personalaufwendungen	0	0	0,00
14	644-646	Versorgungsaufwendungen	0	0	0,00
15	60,61, 67-69	Aufwendungen für Sach- und Dienstleistungen	0	0	0,00
16	66	Abschreibungen	0	0	0,00
17	71	Aufwendungen für Zuweisungen und Zuschüsse sowie besondere Finanzaufwendungen	0	0	0,00
18	73	Steueraufwendungen einschließlich Aufwendungen aus gesetzlichen Umlageverpflichtungen	-6.357.000	-6.682.500	-6.417.636,46
		73541000 Kreisumlage	-3.513.000	-3.720.000	-3.384.793,00
		73542000 Schulumlage	-2.011.000	-2.129.500	-1.937.647,00
		73549000 andere Umlagen (Heimatumlage Land Hessen)	-319.000	-319.000	-419.744,90
		73801000 Gewerbesteuerumlage	-514.000	-514.000	-675.451,56
19	72	Transferaufwendungen	0	0	0,00
20	70,74,76	Sonstige ordentliche Aufwendungen	0	0	0,00
21	=	Summe der ordentlichen Aufwendungen	-6.357.000	-6.682.500	-6.417.636,46
22	=	Verwaltungsergebnis	7.414.780	5.897.413	7.061.345,24
23	56,57	Finanzerträge	0	0	0,00
24	77	Finanzaufwendungen	0	0	0,00
25	=	Finanzergebnis	0	0	0,00

Hauptproduktbereich	6	Zentrale Finanzleistungen
Produktbereich	61	Allgemeine Finanzwirtschaft
Produktgruppe	611	Steuern, allgemeine Zuweisungen, allgemeine Umlagen
Produkt	61110	Steuern, allgemeine Zuweisungen, allgemeine Umlagen

Nr.	Konten	Bezeichnung	Haushaltsansatz		Ergebnis des Jahresabschlusses 2022
			2024	2023	
			- Euro -	- Euro -	- Euro -
1	2	3	4	5	6
26	=	Ordentliches Ergebnis (Verwaltungsergebnis und Finanzergebnis)	7.414.780	5.897.413	7.061.345,24
27	59	Außerordentliche Erträge	0	0	0,00
28	79	Außerordentliche Aufwendungen	0	0	0,00
29	=	Außerordentliches Ergebnis	0	0	0,00
30	=	Jahresergebnis vor internen Leistungsbeziehungen (ordentliches Ergebnis und außerordentliches Ergebnis)	7.414.780	5.897.413	7.061.345,24
31	95	Erlöse aus internen Leistungsbeziehungen	0	0	0,00
32	96	Kosten aus internen Leistungsbeziehungen	0	0	0,00
33	=	Ergebnis der internen Leistungsbeziehungen	0	0	0,00
34	=	Jahresergebnis nach internen Leistungsbeziehungen	7.414.780	5.897.413	7.061.345,24

Hauptproduktbereich	6	Zentrale Finanzleistungen
Produktbereich	61	Allgemeine Finanzwirtschaft
Produktgruppe	612	Sonstige allgemeine Finanzwirtschaft
Produkt	61210	Sonstige allgemeine Finanzwirtschaft

Produktverantwortlicher

Herr Neck

Produktbeschreibung

Dividenden- und Zinserträge, Beteiligungen soweit nicht anderen Produkten direkt zuzuordnen, Kredite, Kreditbeschaffungskosten, Schuldendienst, von Dritten gewährte Schuldendiensthilfe,

Nr.	Konten	Bezeichnung	Haushaltsansatz		Ergebnis des
			2024	2023	Jahres-
			- Euro -	- Euro -	abschlusses
1	2	3	4	5	6
1		Ordentliche Erträge			
2	50	Privatrechtliche Leistungsentgelte	0	0	0,00
3	51	Öffentlich-rechtliche Leistungsentgelte	0	0	0,00
4	548-549	Kostensatzleistungen und -erstattungen	0	0	0,00
5	52	Bestandsveränderungen und aktivierte Eigenleistungen	0	0	0,00
6	55	Steuern und steuerähnliche Erträge einschließlich Erträge aus gesetzlichen Umlagen	0	0	0,00
7	547	Erträge aus Transferleistungen	0	0	0,00
8	540-543	Erträge aus Zuweisungen und Zuschüssen für laufende Zwecke und allgemeine Umlagen	2.000	2.000	1.670,23
		<i>54301000 Schuldendiensthilfen vom Land</i>	<i>2.000</i>	<i>2.000</i>	<i>1.670,23</i>
9	546	Erträge aus der Auflösung von Sonderposten aus Investitionszuweisungen, -zuschüssen und Investitionsbeiträgen	0	0	0,00
10	53	Sonstige ordentliche Erträge	0	0	0,00
11	=	Summe der ordentlichen Erträge	2.000	2.000	1.670,23
12		Ordentliche Aufwendungen			
13	62, 63, 640-643, 647-649, 65	Personalaufwendungen	0	0	0,00
14	644-646	Versorgungsaufwendungen	0	0	0,00
15	60,61, 67-69	Aufwendungen für Sach- und Dienstleistungen	-30.000	-30.000	-18.556,14
		<i>67500000 Bankspesen / Kosten des Geldverkehrs u.d. Kapitalbeschaffung</i>	<i>-30.000</i>	<i>-30.000</i>	<i>-18.556,14</i>
16	66	Abschreibungen	0	0	0,00
17	71	Aufwendungen für Zuweisungen und Zuschüsse sowie besondere Finanzaufwendungen	0	0	0,00
18	73	Steueraufwendungen einschließlich Aufwendungen aus gesetzlichen Umlageverpflichtungen	0	0	0,00
19	72	Transferaufwendungen	0	0	0,00
20	70,74,76	Sonstige ordentliche Aufwendungen	0	0	0,00
21	=	Summe der ordentlichen Aufwendungen	-30.000	-30.000	-18.556,14
22	=	Verwaltungsergebnis	-28.000	-28.000	-16.885,91
23	56,57	Finanzerträge	100.000	52.000	43.655,05
		<i>57100000 Bankzinsen</i>	<i>50.000</i>	<i>2.000</i>	<i>1.762,75</i>
		<i>57630000 Verzinsung von Steuermachforderungen u. -erstattungen</i>	<i>50.000</i>	<i>50.000</i>	<i>41.892,30</i>
24	77	Finanzaufwendungen	-186.300	-116.400	-55.835,10
		<i>77100000 Bankzinsen</i>	<i>-5.000</i>	<i>-5.000</i>	<i>-1.670,23</i>
		<i>77110000 Zinsdienstumlage nach § 40 FAG</i>	<i>-800</i>	<i>-900</i>	<i>-876,00</i>
		<i>77610000 Zinsen und ähnliche Aufwendungen an Land</i>	<i>-2.500</i>	<i>-2.500</i>	<i>-2.482,81</i>
		<i>77680000 Zinsen und ähnliche Aufwendungen an sonstigen inländischen Bereich</i>	<i>-120.000</i>	<i>-50.000</i>	<i>-25.743,76</i>
		<i>77900000 sonstige Zinsen und ähnliche Aufwendungen</i>	<i>-50.000</i>	<i>-50.000</i>	<i>-25.062,30</i>
		<i>77910000 sonstige Zinsen und ähnliche Aufwendungen (Ansparraten)</i>	<i>-8.000</i>	<i>-8.000</i>	<i>0,00</i>
25	=	Finanzergebnis	-86.300	-64.400	-12.180,05
26	=	Ordentliches Ergebnis (Verwaltungsergebnis und Finanzergebnis)	-114.300	-92.400	-29.065,96
27	59	Außerordentliche Erträge	0	0	0,00
28	79	Außerordentliche Aufwendungen	0	0	0,00
29	=	Außerordentliches Ergebnis	0	0	0,00
30	=	Jahresergebnis vor internen Leistungsbeziehungen (ordentliches Ergebnis und außerordentliches Ergebnis)	-114.300	-92.400	-29.065,96
31	95	Erlöse aus internen Leistungsbeziehungen	0	0	0,00
32	96	Kosten aus internen Leistungsbeziehungen	0	0	0,00
33	=	Ergebnis der internen Leistungsbeziehungen	0	0	0,00
34	=	Jahresergebnis nach internen Leistungsbeziehungen	-114.300	-92.400	-29.065,96



Teilfinanzhaushalt 2024

Gemeinde: 00 Marktgemeinde Eiterfeld

Hauptproduktbereich	1	Zentrale Verwaltung
Produktbereich	11	Innere Verwaltung
Produktgruppe	111	Verwaltungssteuerung- und service
Produkt	11110	Gemeindeorgane und Repräsentationen

Nr.	Bezeichnung	Haushaltsansatz			Ergebnis des Jahresabschlusses 2022	Investitions- und Investitionsförderungsmaßnahmen		Erläuterungen
		2024	Verpflichtungsermächtigungen	2023		Gesamtauszahlungsbedarf	davon bisher bereitgestellt	
		- Euro -	- Euro -	- Euro -		- Euro -	- Euro -	
1	2	3	4	5	6	7	8	9

060403 Eiterfeld Bauhof Salzsilo

8	Auszahlungen aus Investitionstätigkeit	0	0	-100.000	0,00	-100.000	-100.000	
13	Auszahlungen für Investitionen in das Finanzanlagevermögen	0	0	-100.000	0,00	-100.000	-100.000	
	15900000 KVK Versorgungsrücklage Beamte	0	0	-100.000	0,00	-100.000	-100.000	
16	= Summe	0	0	-100.000	0,00	-100.000	-100.000	
17	= Saldo (Einzahlungen ./. Auszahlungen)	0	0	-100.000	0,00	-100.000	-100.000	



Teilfinanzhaushalt 2024

Gemeinde: 00 Marktgemeinde Eiterfeld

Hauptproduktbereich	1	Zentrale Verwaltung
Produktbereich	11	Innere Verwaltung
Produktgruppe	111	Verwaltungssteuerung- und service
Produkt	11140	Liegenschaftswesen, Gebäudemanagement

Nr.	Bezeichnung	Haushaltsansatz			Ergebnis des Jahresabschlusses 2022	Investitions- und Investitionsförderungsmaßnahmen		Erläuterungen
		2024	Verpflichtungsermächtigungen	2023		Gesamtauszahlungsbedarf	davon bisher bereitgestellt	
		- Euro -	- Euro -	- Euro -		- Euro -	- Euro -	
1	2	3	4	5	6	7	8	9
001401 Grundstücke unbebaut								
1	Einzahlungen aus Investitionstätigkeit	100.000	0	500.000	57.698,08	2.265.470	1.565.470	
3	Einzahlungen aus Abgängen von Vermögensgegenständen des Sachanlagevermögens und des immateriellen Anlagenvermögens <i>05000000 Unbebaute Grundstücke</i>	100.000	0	500.000	57.698,08	2.265.470	1.565.470	
7	= Summe	100.000	0	500.000	57.698,08	2.265.470	1.565.470	
8	Auszahlungen aus Investitionstätigkeit	-100.000	0	-225.000	-40.290,25	-1.466.752	-1.066.752	
10	Auszahlungen für den Erwerb von Grundstücken und Gebäuden <i>05000000 Unbebaute Grundstücke</i>	-100.000	0	-225.000	-40.290,25	-1.466.752	-1.066.752	
16	= Summe	-100.000	0	-225.000	-40.290,25	-1.466.752	-1.066.752	
17	= Saldo (Einzahlungen ./. Auszahlungen)	0	0	275.000	17.407,83	798.718	498.718	
001402 Grundstücke bebaut								
8	Auszahlungen aus Investitionstätigkeit	0	0	0	0,00	-70.000	0	
10	Auszahlungen für den Erwerb von Grundstücken und Gebäuden <i>05110000 Bebaute Grundstücke - fremden Bauten -</i>	0	0	0	0,00	-70.000	0	
16	= Summe	0	0	0	0,00	-70.000	0	
17	= Saldo (Einzahlungen ./. Auszahlungen)	0	0	0	0,00	-70.000	0	
061809 Eiterfeld Im Leibolzgraben (Gewerbegebiet)								
1	Einzahlungen aus Investitionstätigkeit	0	0	0	4.787,88	314.601	14.601	
3	Einzahlungen aus Abgängen von Vermögensgegenständen des Sachanlagevermögens und des immateriellen Anlagenvermögens <i>05000000 Unbebaute Grundstücke</i>	0	0	0	4.787,88	314.601	14.601	
7	= Summe	0	0	0	4.787,88	314.601	14.601	
8	Auszahlungen aus Investitionstätigkeit	0	0	0	-68.827,60	-310.000	-230.204	
10	Auszahlungen für den Erwerb von Grundstücken und Gebäuden <i>05000000 Unbebaute Grundstücke</i>	0	0	0	-68.827,60	-310.000	-230.204	
16	= Summe	0	0	0	-68.827,60	-310.000	-230.204	
17	= Saldo (Einzahlungen ./. Auszahlungen)	0	0	0	-64.039,72	4.601	-215.602	



Teilfinanzhaushalt 2024

Gemeinde: 00 Marktgemeinde Eiterfeld

Hauptproduktbereich	1	Zentrale Verwaltung
Produktbereich	11	Innere Verwaltung
Produktgruppe	111	Verwaltungssteuerung- und service
Produkt	11150	Einrichtungen für die gesamte Verwaltung, weitere zentrale Dienste

Nr.	Bezeichnung	Haushaltsansatz			Ergebnis des Jahresabschlusses 2022	Investitions- und Investitionsförderungsmaßnahmen		Erläuterungen
		2024	Verpflichtungsermächtigungen	2023		Gesamtauszahlungsbedarf	davon bisher bereitgestellt	
		- Euro -	- Euro -	- Euro -		- Euro -	- Euro -	
1	2	3	4	5	6	7	8	9
001901 Gesamtverwaltung Beschaffungskosten								
1	Einzahlungen aus Investitionstätigkeit	0	0	0	0,00	9.493	9.493	
2	Einzahlungen aus Investitionszuweisungen und -zuschüssen sowie aus Investitionsbeiträgen	0	0	0	0,00	8.482	8.482	
	<i>36010000 Sonderposten aus Zuweisungen vom Land</i>	0	0	0	0,00	8.482	8.482	
3	Einzahlungen aus Abgängen von Vermögensgegenständen des Sachanlagevermögens und des immateriellen Anlagevermögens	0	0	0	0,00	1.011	1.011	
	<i>08800000 sonstige Geschäftsausstattung</i>	0	0	0	0,00	1.011	1.011	
7	= Summe	0	0	0	0,00	9.493	9.493	
8	Auszahlungen aus Investitionstätigkeit	-5.000	0	-20.000	-4.210,22	-193.086	-158.086	
12	Auszahlungen für Investitionen in das sonstige Sachanlagevermögen und immaterielle Anlagevermögen	-5.000	0	-20.000	-4.210,22	-193.086	-158.086	
	<i>08800000 sonstige Geschäftsausstattung</i>	-5.000	0	-20.000	-4.210,22	-193.086	-158.086	
16	= Summe	-5.000	0	-20.000	-4.210,22	-193.086	-158.086	
17	= Saldo (Einzahlungen ./ Auszahlungen)	-5.000	0	-20.000	-4.210,22	-183.593	-148.593	
001905 Rathaus Notstromaggregat								
8	Auszahlungen aus Investitionstätigkeit	0	0	-30.000	0,00	-30.000	-30.000	
12	Auszahlungen für Investitionen in das sonstige Sachanlagevermögen und immaterielle Anlagevermögen	0	0	-30.000	0,00	-30.000	-30.000	
	<i>08000000 Werkstatteinrichtungen und -geräte</i>	0	0	-30.000	0,00	-30.000	-30.000	
16	= Summe	0	0	-30.000	0,00	-30.000	-30.000	
17	= Saldo (Einzahlungen ./ Auszahlungen)	0	0	-30.000	0,00	-30.000	-30.000	



Teilfinanzhaushalt 2024

Gemeinde: 00 Marktgemeinde Eiterfeld

Hauptproduktbereich	1	Zentrale Verwaltung
Produktbereich	11	Innere Verwaltung
Produktgruppe	111	Verwaltungssteuerung- und service
Produkt	11160	Bauhof

Nr.	Bezeichnung	Haushaltsansatz			Ergebnis des Jahresabschlusses 2022	Investitions- und Investitionsförderungsmaßnahmen		Erläuterungen
		2024	Verpflichtungsermächtigungen	2023		Gesamtauszahlungsbedarf	davon bisher bereitgestellt	
		- Euro -	- Euro -	- Euro -		- Euro -	- Euro -	
1	2	3	4	5	6	7	8	9
000003 Investitionsförderung Hessenkasse								
1	Einzahlungen aus Investitionstätigkeit	273.000	0	174.000	0,00	447.000	174.000	
2	Einzahlungen aus Investitionszuweisungen und -zuschüssen sowie aus Investitionsbeiträgen	273.000	0	174.000	0,00	447.000	174.000	
	36210000 Sonderposten aus pauschalen Investitionszuweisungen vom Land	273.000	0	174.000	0,00	447.000	174.000	
7	= Summe	273.000	0	174.000	0,00	447.000	174.000	
17	= Saldo (Einzahlungen ./. Auszahlungen)	273.000	0	174.000	0,00	447.000	174.000	
060401 Eiterfeld Bauhof								
1	Einzahlungen aus Investitionstätigkeit	0	0	0	0,00	19.000	19.000	
3	Einzahlungen aus Abgängen von Vermögensgegenständen des Sachanlagevermögens und des immateriellen Anlagenvermögens	0	0	0	0,00	19.000	19.000	
	08100000 Fuhrpark	0	0	0	0,00	19.000	19.000	
7	= Summe	0	0	0	0,00	19.000	19.000	
8	Auszahlungen aus Investitionstätigkeit	-310.000	0	-310.000	-137.684,27	-2.500.106	-1.485.842	
11	Auszahlungen für Baumaßnahmen	0	0	0	0,00	-525.000	-380.736	
	09510000 Anlagen im Bau - Hochbau	0	0	0	0,00	-525.000	-380.736	
12	Auszahlungen für Investitionen in das sonstige Sachanlagevermögen und immaterielle Anlagevermögen	-310.000	0	-310.000	-137.684,27	-1.975.106	-1.105.106	
	08000000 Werkstatteinrichtungen und -geräte	-10.000	0	-10.000	-12.310,75	-140.430	-100.430	
	08100000 Fuhrpark	-300.000	0	-300.000	-125.373,52	-1.834.676	-1.004.676	
16	= Summe	-310.000	0	-310.000	-137.684,27	-2.500.106	-1.485.842	
17	= Saldo (Einzahlungen ./. Auszahlungen)	-310.000	0	-310.000	-137.684,27	-2.481.106	-1.466.842	
060403 Eiterfeld Bauhof Salzsilo								
8	Auszahlungen aus Investitionstätigkeit	0	0	-100.000	0,00	-100.000	-100.000	
11	Auszahlungen für Baumaßnahmen	0	0	-100.000	0,00	-100.000	-100.000	
	09510000 Anlagen im Bau - Hochbau	0	0	-100.000	0,00	-100.000	-100.000	
16	= Summe	0	0	-100.000	0,00	-100.000	-100.000	
17	= Saldo (Einzahlungen ./. Auszahlungen)	0	0	-100.000	0,00	-100.000	-100.000	



Teilfinanzhaushalt 2024

Gemeinde: 00 Marktgemeinde Eiterfeld

Hauptproduktbereich	1	Zentrale Verwaltung
Produktbereich	12	Sicherheit und Ordnung
Produktgruppe	126	Brandschutz
Produkt	12610	Brandschutz

Nr.	Bezeichnung	Haushaltsansatz			Ergebnis des Jahresabschlusses 2022	Investitions- und Investitionsförderungsmaßnahmen		Erläuterungen
		2024	Verpflichtungsermächtigungen	2023		Gesamtauszahlungsbedarf	davon bisher bereitgestellt	
		- Euro -	- Euro -	- Euro -		- Euro -	- Euro -	
1	2	3	4	5	6	7	8	9
000701 Feuerwehr allgemein Beschaffungskosten								
8	Auszahlungen aus Investitionstätigkeit	-7.000	0	-7.000	-4.524,21	-71.108	-43.108	
12	Auszahlungen für Investitionen in das sonstige Sachanlagevermögen und immaterielle Anlagevermögen <i>08000000 Werkstätteneinrichtungen und -geräte</i>	-7.000	0	-7.000	-4.524,21	-71.108	-43.108	
16	= Summe	-7.000	0	-7.000	-4.524,21	-71.108	-43.108	
17	= Saldo (Einzahlungen ./. Auszahlungen)	-7.000	0	-7.000	-4.524,21	-71.108	-43.108	
000702 Feuerwehr Digitalfunk								
1	Einzahlungen aus Investitionstätigkeit	0	0	0	0,00	28.106	28.106	
2	Einzahlungen aus Investitionszuweisungen und -zuschüssen sowie aus Investitionsbeiträgen <i>36010000 Sonderposten aus Zuweisungen vom Land</i> <i>36020000 Sonderposten aus Zuweisungen von Gemeinden (GV)</i>	0	0	0	0,00	28.106	28.106	
7	= Summe	0	0	0	0,00	28.106	28.106	
8	Auszahlungen aus Investitionstätigkeit	0	0	0	-1.168,34	-200.000	-200.000	
12	Auszahlungen für Investitionen in das sonstige Sachanlagevermögen und immaterielle Anlagevermögen <i>08000000 Werkstätteneinrichtungen und -geräte</i>	0	0	0	-1.168,34	-200.000	-200.000	
16	= Summe	0	0	0	-1.168,34	-200.000	-200.000	
17	= Saldo (Einzahlungen ./. Auszahlungen)	0	0	0	-1.168,34	-171.893	-171.893	
000703 Feuerwehr Atemschutzgeräte								
8	Auszahlungen aus Investitionstätigkeit	0	0	0	-74.133,11	-110.000	-74.133	
12	Auszahlungen für Investitionen in das sonstige Sachanlagevermögen und immaterielle Anlagevermögen <i>08000000 Werkstätteneinrichtungen und -geräte</i>	0	0	0	-74.133,11	-110.000	-74.133	
16	= Summe	0	0	0	-74.133,11	-110.000	-74.133	
17	= Saldo (Einzahlungen ./. Auszahlungen)	0	0	0	-74.133,11	-110.000	-74.133	
000704 Feuerwehr Hydraulikgeräte								
8	Auszahlungen aus Investitionstätigkeit	0	0	-40.000	0,00	-40.000	-40.000	
12	Auszahlungen für Investitionen in das sonstige Sachanlagevermögen und immaterielle Anlagevermögen <i>08000000 Werkstätteneinrichtungen und -geräte</i>	0	0	-40.000	0,00	-40.000	-40.000	
16	= Summe	0	0	-40.000	0,00	-40.000	-40.000	
17	= Saldo (Einzahlungen ./. Auszahlungen)	0	0	-40.000	0,00	-40.000	-40.000	
000705 Feuerwehr Notstromaggregate								
8	Auszahlungen aus Investitionstätigkeit	-50.000	0	-50.000	0,00	-250.000	-50.000	
12	Auszahlungen für Investitionen in das sonstige Sachanlagevermögen und immaterielle Anlagevermögen <i>08000000 Werkstätteneinrichtungen und -geräte</i>	-50.000	0	-50.000	0,00	-250.000	-50.000	
16	= Summe	-50.000	0	-50.000	0,00	-250.000	-50.000	
17	= Saldo (Einzahlungen ./. Auszahlungen)	-50.000	0	-50.000	0,00	-250.000	-50.000	
000706 Feuerwehr Brandübungscontainer								



Teilfinanzhaushalt 2024

Gemeinde: 00 Marktgemeinde Eiterfeld

Hauptproduktbereich	1	Zentrale Verwaltung
Produktbereich	12	Sicherheit und Ordnung
Produktgruppe	126	Brandschutz
Produkt	12610	Brandschutz

Nr.	Bezeichnung	Haushaltsansatz			Ergebnis des Jahresabschlusses 2022	Investitions- und Investitionsförderungsmaßnahmen		Erläuterungen
		2024	Verpflichtungsermächtigungen	2023		Gesamtauszahlungsbedarf	davon bisher bereitgestellt	
		- Euro -	- Euro -	- Euro -		- Euro -	- Euro -	
1	2	3	4	5	6	7	8	9
8	Auszahlungen aus Investitionstätigkeit	-7.000	0	0	0,00	-7.000	0	
12	Auszahlungen für Investitionen in das sonstige Sachanlagevermögen und immaterielle Anlagevermögen <i>08000000 Werkstätteneinrichtungen und -geräte</i>	-7.000	0	0	0,00	-7.000	0	
16	= Summe	-7.000	0	0	0,00	-7.000	0	
17	= Saldo (Einzahlungen ./. Auszahlungen)	-7.000	0	0	0,00	-7.000	0	
000707 Feuerwehr Atemluftflaschen								
8	Auszahlungen aus Investitionstätigkeit	-60.000	0	0	0,00	-60.000	0	
12	Auszahlungen für Investitionen in das sonstige Sachanlagevermögen und immaterielle Anlagevermögen <i>08000000 Werkstätteneinrichtungen und -geräte</i>	-60.000	0	0	0,00	-60.000	0	
16	= Summe	-60.000	0	0	0,00	-60.000	0	
17	= Saldo (Einzahlungen ./. Auszahlungen)	-60.000	0	0	0,00	-60.000	0	
030701 Buchenau Tragkraftspritzenfahrzeug TSF-W								
8	Auszahlungen aus Investitionstätigkeit	0	0	0	-1.278,97	-101.000	-1.278	
12	Auszahlungen für Investitionen in das sonstige Sachanlagevermögen und immaterielle Anlagevermögen <i>08100000 Fuhrpark</i>	0	0	0	-1.278,97	-101.000	-1.278	
16	= Summe	0	0	0	-1.278,97	-101.000	-1.278	
17	= Saldo (Einzahlungen ./. Auszahlungen)	0	0	0	-1.278,97	-101.000	-1.278	
050701 Dittlofrod Feuerwehrhaus								
8	Auszahlungen aus Investitionstätigkeit	0	0	-150.000	-94.161,57	-700.000	-550.000	
11	Auszahlungen für Baumaßnahmen <i>09510000 Anlagen im Bau - Hochbau</i>	0	0	-150.000	-94.161,57	-700.000	-550.000	
16	= Summe	0	0	-150.000	-94.161,57	-700.000	-550.000	
17	= Saldo (Einzahlungen ./. Auszahlungen)	0	0	-150.000	-94.161,57	-700.000	-550.000	
050702 Dittlofrod Tragkraftspritzenfahrzeug TSF-W								
8	Auszahlungen aus Investitionstätigkeit	0	0	0	0,00	-101.000	0	
12	Auszahlungen für Investitionen in das sonstige Sachanlagevermögen und immaterielle Anlagevermögen <i>08100000 Fuhrpark</i>	0	0	0	0,00	-101.000	0	
16	= Summe	0	0	0	0,00	-101.000	0	
17	= Saldo (Einzahlungen ./. Auszahlungen)	0	0	0	0,00	-101.000	0	
060704 Eiterfeld StLF 20/25								
8	Auszahlungen aus Investitionstätigkeit	0	0	0	-357,00	-1.000.000	-400.000	
12	Auszahlungen für Investitionen in das sonstige Sachanlagevermögen und immaterielle Anlagevermögen <i>08100000 Fuhrpark</i>	0	0	0	-357,00	-1.000.000	-400.000	
16	= Summe	0	0	0	-357,00	-1.000.000	-400.000	
17	= Saldo (Einzahlungen ./. Auszahlungen)	0	0	0	-357,00	-1.000.000	-400.000	
110701 Leibolz Tragkraftspritzenfahrzeug TSF-W								
8	Auszahlungen aus Investitionstätigkeit	0	0	0	0,00	-85.000	-80.444	



Teilfinanzhaushalt 2024

Gemeinde: 00 Marktgemeinde Eiterfeld

Hauptproduktbereich	1	Zentrale Verwaltung
Produktbereich	12	Sicherheit und Ordnung
Produktgruppe	126	Brandschutz
Produkt	12610	Brandschutz

Nr.	Bezeichnung	Haushaltsansatz			Ergebnis des Jahresabschlusses 2022	Investitions- und Investitionsförderungsmaßnahmen		Erläuterungen
		2024	Verpflichtungsermächtigungen	2023		Gesamtauszahlungsbedarf	davon bisher bereitgestellt	
		- Euro -	- Euro -	- Euro -		- Euro -	- Euro -	
1	2	3	4	5	6	7	8	9
12	Auszahlungen für Investitionen in das sonstige Sachanlagevermögen und immaterielle Anlagevermögen <i>08100000 Fuhrpark</i>	0	0	0	0,00	-85.000	-80.444	
		0	0	0	0,00	-85.000	-80.444	
16	= Summe	0	0	0	0,00	-85.000	-80.444	
17	= Saldo (Einzahlungen ./. Auszahlungen)	0	0	0	0,00	-85.000	-80.444	
120701 Leimbach Tragkraftspritzenfahrzeug TSF-W								
8	Auszahlungen aus Investitionstätigkeit	0	0	0	-83.210,89	-97.502	-97.502	
12	Auszahlungen für Investitionen in das sonstige Sachanlagevermögen und immaterielle Anlagevermögen <i>08100000 Fuhrpark</i>	0	0	0	-83.210,89	-97.502	-97.502	
		0	0	0	-83.210,89	-97.502	-97.502	
16	= Summe	0	0	0	-83.210,89	-97.502	-97.502	
17	= Saldo (Einzahlungen ./. Auszahlungen)	0	0	0	-83.210,89	-97.502	-97.502	
160701 Soisdorf Feuerwehrhaus								
8	Auszahlungen aus Investitionstätigkeit	0	0	0	0,00	-65.000	-52.389	
11	Auszahlungen für Baumaßnahmen <i>09510000 Anlagen im Bau - Hochbau</i>	0	0	0	0,00	-65.000	-52.389	
		0	0	0	0,00	-65.000	-52.389	
16	= Summe	0	0	0	0,00	-65.000	-52.389	
17	= Saldo (Einzahlungen ./. Auszahlungen)	0	0	0	0,00	-65.000	-52.389	



Teilfinanzhaushalt 2024

Gemeinde: 00 Marktgemeinde Eiterfeld

Hauptproduktbereich	3	Soziales und Jugend
Produktbereich	31	Soziale Hilfen - Grundversorgung/Grundsicherung gem. SGB, Hilfen f.Asylbewerber, soziale Einrichtung
Produktgruppe	313	Hilfen für Asylbewerber
Produkt	31310	Hilfen für Asylbewerber/Flüchtlinge

Nr.	Bezeichnung	Haushaltsansatz			Ergebnis des Jahresabschlusses 2022	Investitions- und Investitionsförderungsmaßnahmen		Erläuterungen
		2024	Verpflichtungsermächtigungen	2023		Gesamtauszahlungsbedarf	davon bisher bereitgestellt	
		- Euro -	- Euro -	- Euro -		- Euro -	- Euro -	
1	2	3	4	5	6	7	8	9
061301 Eiterfeld Gemeinschaftsunterkunft Flüchtlinge								
1	Einzahlungen aus Investitionstätigkeit	540.000	0	0	0,00	540.000	0	
2	Einzahlungen aus Investitionszuweisungen und -zuschüssen sowie aus Investitionsbeiträgen	540.000	0	0	0,00	540.000	0	
	36020000 Sonderposten aus Zuweisungen von Gemeinden (GV)	540.000	0	0	0,00	540.000	0	
7	= Summe	540.000	0	0	0,00	540.000	0	
8	Auszahlungen aus Investitionstätigkeit	-600.000	0	0	0,00	-600.000	0	
11	Auszahlungen für Baumaßnahmen	-600.000	0	0	0,00	-600.000	0	
	09510000 Anlagen im Bau - Hochbau	-600.000	0	0	0,00	-600.000	0	
16	= Summe	-600.000	0	0	0,00	-600.000	0	
17	= Saldo (Einzahlungen ./. Auszahlungen)	-60.000	0	0	0,00	-60.000	0	



Teilfinanzhaushalt 2024

Gemeinde: 00 Marktgemeinde Eiterfeld

Hauptproduktbereich	3	Soziales und Jugend
Produktbereich	36	Kinder-, Jugend- und Familienhilfe
Produktgruppe	365	Tageseinrichtungen für Kinder
Produkt	36510	Fremde Tageseinrichtungen für Kinder

Nr.	Bezeichnung	Haushaltsansatz			Ergebnis des Jahresabschlusses 2022	Investitions- und Investitionsförderungsmaßnahmen		Erläuterungen
		2024	Verpflichtungsermächtigungen	2023		Gesamtauszahlungsbedarf	davon bisher bereitgestellt	
		- Euro -	- Euro -	- Euro -		- Euro -	- Euro -	
1	2	3	4	5	6	7	8	9
061002 Eiterfeld Kindergarten St.Georg								
1	Einzahlungen aus Investitionstätigkeit	0	0	0	0,00	6.420	6.420	
2	Einzahlungen aus Investitionszuweisungen und -zuschüssen sowie aus Investitionsbeiträgen	0	0	0	0,00	6.420	6.420	
	<i>36014000 Sonderposten aus Zuweisungen vom Land (Hessens gute Zukunft sichern)</i>	0	0	0	0,00	6.420	6.420	
7	= Summe	0	0	0	0,00	6.420	6.420	
8	Auszahlungen aus Investitionstätigkeit	-2.000	0	-2.000	0,00	-28.312	-20.312	
12	Auszahlungen für Investitionen in das sonstige Sachanlagevermögen und immaterielle Anlagevermögen	-2.000	0	-2.000	0,00	-28.312	-20.312	
	<i>08090000 Sonstige Andere Anlagen</i>	-2.000	0	-2.000	0,00	-28.312	-20.312	
16	= Summe	-2.000	0	-2.000	0,00	-28.312	-20.312	
17	= Saldo (Einzahlungen ./. Auszahlungen)	-2.000	0	-2.000	0,00	-21.892	-13.892	



Teilfinanzhaushalt 2024

Gemeinde: 00 Marktgemeinde Eiterfeld

Hauptproduktbereich	3	Soziales und Jugend
Produktbereich	36	Kinder-, Jugend- und Familienhilfe
Produktgruppe	365	Tageseinrichtungen für Kinder
Produkt	36520	Eigene Tageseinrichtungen für Kinder

Nr.	Bezeichnung	Haushaltsansatz			Ergebnis des Jahresabschlusses 2022	Investitions- und Investitionsförderungsmaßnahmen		Erläuterungen
		2024	Verpflichtungsermächtigungen	2023		Gesamtauszahlungsbedarf	davon bisher bereitgestellt	
		- Euro -	- Euro -	- Euro -		- Euro -	- Euro -	
1	2	3	4	5	6	7	8	9

011001 Arzell Kindergarten Panama

1	Einzahlungen aus Investitionstätigkeit	0	0	0	24.128,00	28.408	28.408	
2	Einzahlungen aus Investitionszuweisungen und -zuschüssen sowie aus Investitionsbeiträgen	0	0	0	24.128,00	28.408	28.408	
	36010000 Sonderposten aus Zuweisungen vom Land	0	0	0	24.128,00	24.128	24.128	
	36014000 Sonderposten aus Zuweisungen vom Land (Hessens gute Zukunft sichern)	0	0	0	0,00	4.280	4.280	
7	= Summe	0	0	0	24.128,00	28.408	28.408	
8	Auszahlungen aus Investitionstätigkeit	-3.000	0	-2.000	-1.015,10	-893.136	-883.975	
11	Auszahlungen für Baumaßnahmen	0	0	0	-1.015,10	-855.000	-854.838	
	09510000 Anlagen im Bau - Hochbau	0	0	0	-1.015,10	-855.000	-854.838	
12	Auszahlungen für Investitionen in das sonstige Sachanlagevermögen und immaterielle Anlagevermögen	-3.000	0	-2.000	0,00	-38.136	-29.136	
	08090000 Sonstige Andere Anlagen (Beschaffungskosten)	-3.000	0	-2.000	0,00	-38.136	-29.136	
16	= Summe	-3.000	0	-2.000	-1.015,10	-893.136	-883.975	
17	= Saldo (Einzahlungen ./. Auszahlungen)	-3.000	0	-2.000	23.112,90	-864.728	-855.566	

061001 Eiterfeld Kindergarten Sonnenschein

1	Einzahlungen aus Investitionstätigkeit	0	0	0	0,00	154.280	154.280	
2	Einzahlungen aus Investitionszuweisungen und -zuschüssen sowie aus Investitionsbeiträgen	0	0	0	0,00	154.280	154.280	
	36000000 Sonderposten aus Zuweisungen vom Bund	0	0	0	0,00	150.000	150.000	
	36014000 Sonderposten aus Zuweisungen vom Land (Hessens gute Zukunft sichern)	0	0	0	0,00	4.280	4.280	
7	= Summe	0	0	0	0,00	154.280	154.280	
8	Auszahlungen aus Investitionstätigkeit	-5.000	0	-5.000	-173,43	-291.646	-271.646	
11	Auszahlungen für Baumaßnahmen	0	0	0	0,00	-244.249	-244.249	
	09510000 Anlagen im Bau - Hochbau	0	0	0	0,00	-244.249	-244.249	
12	Auszahlungen für Investitionen in das sonstige Sachanlagevermögen und immaterielle Anlagevermögen	-5.000	0	-5.000	-173,43	-47.397	-27.397	
	08090000 Sonstige Andere Anlagen	-5.000	0	-5.000	-173,43	-47.397	-27.397	
16	= Summe	-5.000	0	-5.000	-173,43	-291.646	-271.646	
17	= Saldo (Einzahlungen ./. Auszahlungen)	-5.000	0	-5.000	-173,43	-137.366	-117.366	

091001 Großtaft Kindertagesstätte

1	Einzahlungen aus Investitionstätigkeit	0	0	0	0,00	4.280	4.280	
2	Einzahlungen aus Investitionszuweisungen und -zuschüssen sowie aus Investitionsbeiträgen	0	0	0	0,00	4.280	4.280	
	36014000 Sonderposten aus Zuweisungen vom Land (Hessens gute Zukunft sichern)	0	0	0	0,00	4.280	4.280	
7	= Summe	0	0	0	0,00	4.280	4.280	
8	Auszahlungen aus Investitionstätigkeit	-2.000	0	-2.000	-68.546,64	-98.245	-90.245	
12	Auszahlungen für Investitionen in das sonstige Sachanlagevermögen und immaterielle Anlagevermögen	-2.000	0	-2.000	-68.546,64	-98.245	-90.245	
	08090000 Sonstige Andere Anlagen (Beschaffungskosten)	-2.000	0	-2.000	-68.546,64	-98.245	-90.245	
16	= Summe	-2.000	0	-2.000	-68.546,64	-98.245	-90.245	



Teilfinanzhaushalt 2024

Gemeinde: 00 Marktgemeinde Eiterfeld

Hauptproduktbereich	3	Soziales und Jugend
Produktbereich	36	Kinder-, Jugend- und Familienhilfe
Produktgruppe	365	Tageseinrichtungen für Kinder
Produkt	36520	Eigene Tageseinrichtungen für Kinder

Nr.	Bezeichnung	Haushaltsansatz			Ergebnis des Jahresabschlusses 2022	Investitions- und Investitionsförderungsmaßnahmen		Erläuterungen
		2024	Verpflichtungsermächtigungen	2023		Gesamtauszahlungsbedarf	davon bisher bereitgestellt	
		- Euro -	- Euro -	- Euro -		- Euro -	- Euro -	
1	2	3	4	5	6	7	8	9
17	= Saldo (Einzahlungen ./. Auszahlungen)	-2.000	0	-2.000	-68.546,64	-93.965	-85.965	
111001 Leibolz Kindertagesstätte Kinderkrippe								
8	Auszahlungen aus Investitionstätigkeit	-5.000	0	-2.900.000	-34.353,43	-3.067.000	-2.934.353	
11	Auszahlungen für Baumaßnahmen	0	0	-2.850.000	-34.353,43	-3.000.000	-2.884.353	
	09510000 Anlagen im Bau - Hochbau	0	0	-2.850.000	-34.353,43	-3.000.000	-2.884.353	
12	Auszahlungen für Investitionen in das sonstige Sachanlagevermögen und immaterielle Anlagevermögen	-5.000	0	-50.000	0,00	-67.000	-50.000	
	08090000 Sonstige Andere Anlagen	-5.000	0	-50.000	0,00	-67.000	-50.000	
16	= Summe	-5.000	0	-2.900.000	-34.353,43	-3.067.000	-2.934.353	
17	= Saldo (Einzahlungen ./. Auszahlungen)	-5.000	0	-2.900.000	-34.353,43	-3.067.000	-2.934.353	
181001 Ufhausen Kindergarten Rappelkiste								
1	Einzahlungen aus Investitionstätigkeit	0	0	0	0,00	4.280	4.280	
2	Einzahlungen aus Investitionszuweisungen und -zuschüssen sowie aus Investitionsbeiträgen	0	0	0	0,00	4.280	4.280	
	36014000 Sonderposten aus Zuweisungen vom Land (Hessens gute Zukunft sichern)	0	0	0	0,00	4.280	4.280	
7	= Summe	0	0	0	0,00	4.280	4.280	
8	Auszahlungen aus Investitionstätigkeit	-2.000	0	-2.000	0,00	-26.373	-18.373	
12	Auszahlungen für Investitionen in das sonstige Sachanlagevermögen und immaterielle Anlagevermögen	-2.000	0	-2.000	0,00	-26.373	-18.373	
	08090000 Sonstige Andere Anlagen (Beschaffungskosten)	-2.000	0	-2.000	0,00	-26.373	-18.373	
16	= Summe	-2.000	0	-2.000	0,00	-26.373	-18.373	
17	= Saldo (Einzahlungen ./. Auszahlungen)	-2.000	0	-2.000	0,00	-22.092	-14.092	



Teilfinanzhaushalt 2024

Gemeinde: 00 Marktgemeinde Eiterfeld

Hauptproduktbereich	3	Soziales und Jugend
Produktbereich	36	Kinder-, Jugend- und Familienhilfe
Produktgruppe	366	Einrichtungen der Jugendarbeit
Produkt	36610	Einrichtungen der Jugendarbeit

Nr.	Bezeichnung	Haushaltsansatz			Ergebnis des Jahresabschlusses 2022	Investitions- und Investitionsförderungsmaßnahmen		Erläuterungen
		2024	Verpflichtungsermächtigungen	2023		Gesamtauszahlungsbedarf	davon bisher bereitgestellt	
		- Euro -	- Euro -	- Euro -		- Euro -	- Euro -	
1	2	3	4	5	6	7	8	9
001501 Kinderspielplätze								
1	Einzahlungen aus Investitionstätigkeit	0	0	0	0,00	3.094	3.094	
2	Einzahlungen aus Investitionszuweisungen und -zuschüssen sowie aus Investitionsbeiträgen	0	0	0	0,00	3.094	3.094	
	<i>36180000 Sonderposten aus Zuschüssen von übrigen Bereichen</i>	0	0	0	0,00	3.094	3.094	
7	= Summe	0	0	0	0,00	3.094	3.094	
8	Auszahlungen aus Investitionstätigkeit	-25.000	0	-15.000	-5.516,41	-187.654	-102.654	
12	Auszahlungen für Investitionen in das sonstige Sachanlagevermögen und immaterielle Anlagevermögen	-25.000	0	-15.000	-5.516,41	-187.654	-102.654	
	<i>08090000 Sonstige Andere Anlagen (Beschaffungskosten)</i>	-25.000	0	-15.000	-5.516,41	-187.654	-102.654	
16	= Summe	-25.000	0	-15.000	-5.516,41	-187.654	-102.654	
17	= Saldo (Einzahlungen ./. Auszahlungen)	-25.000	0	-15.000	-5.516,41	-184.560	-99.560	
031501 Buchenau Energiespielplatz								
1	Einzahlungen aus Investitionstätigkeit	495.000	0	423.500	21.325,00	939.825	444.825	
2	Einzahlungen aus Investitionszuweisungen und -zuschüssen sowie aus Investitionsbeiträgen	495.000	0	423.500	21.325,00	939.825	444.825	
	<i>36010000 Sonderposten aus Zuweisungen vom Land</i>	265.000	0	265.000	21.325,00	551.325	286.325	
	<i>36020000 Sonderposten aus Zuweisungen von Gemeinden (GV)</i>	230.000	0	158.500	0,00	388.500	158.500	
7	= Summe	495.000	0	423.500	21.325,00	939.825	444.825	
8	Auszahlungen aus Investitionstätigkeit	-70.000	0	0	-36.253,54	-565.000	-36.253	
11	Auszahlungen für Baumaßnahmen	-70.000	0	0	-36.253,54	-565.000	-36.253	
	<i>09530000 Anlagen im Bau - Sonstige Baumaßnahmen</i>	-70.000	0	0	-36.253,54	-565.000	-36.253	
16	= Summe	-70.000	0	0	-36.253,54	-565.000	-36.253	
17	= Saldo (Einzahlungen ./. Auszahlungen)	425.000	0	423.500	-14.928,54	374.825	408.571	



Teilfinanzhaushalt 2024

Gemeinde: 00 Marktgemeinde Eiterfeld

Hauptproduktbereich	4	Gesundheit und Sport
Produktbereich	42	Sportförderung
Produktgruppe	424	Sportstätten und Bäder
Produkt	42410	Kommunale Sportstätten

Nr.	Bezeichnung	Haushaltsansatz			Ergebnis des Jahresabschlusses 2022	Investitions- und Investitionsförderungsmaßnahmen		Erläuterungen
		2024	Verpflichtungs-ermächtigungen	2023		Gesamt-auszahlungs-bedarf	davon bisher bereitgestellt	
		- Euro -	- Euro -	- Euro -		- Euro -	- Euro -	
1	2	3	4	5	6	7	8	9

091602		Großtaft Turnhalle						
8	Auszahlungen aus Investitionstätigkeit	0	0	0	-3.965,84	-250.000	-250.000	
11	Auszahlungen für Baumaßnahmen	0	0	0	-3.965,84	-250.000	-250.000	
	09510000 Anlagen im Bau - Hochbau	0	0	0	-3.965,84	-250.000	-250.000	
16	= Summe	0	0	0	-3.965,84	-250.000	-250.000	
17	= Saldo (Einzahlungen ./ Auszahlungen)	0	0	0	-3.965,84	-250.000	-250.000	



Teilfinanzhaushalt 2024

Gemeinde: 00 Marktgemeinde Eiterfeld

Hauptproduktbereich	4	Gesundheit und Sport
Produktbereich	42	Sportförderung
Produktgruppe	424	Sportstätten und Bäder
Produkt	42420	Schwimmbad

Nr.	Bezeichnung	Haushaltsansatz			Ergebnis des Jahresabschlusses 2022	Investitions- und Investitionsförderungsmaßnahmen		Erläuterungen
		2024	Verpflichtungsermächtigungen	2023		Gesamtauszahlungsbedarf	davon bisher bereitgestellt	
		- Euro -	- Euro -	- Euro -		- Euro -	- Euro -	
1	2	3	4	5	6	7	8	9
061202 Eiterfeld Badepark Spülluftgebläse								
8	Auszahlungen aus Investitionstätigkeit	0	0	0	0,00	-15.000	0	
12	Auszahlungen für Investitionen in das sonstige Sachanlagevermögen und immaterielle Anlagevermögen	0	0	0	0,00	-15.000	0	
	<i>08010000 Werkzeuge, Werksgeräte und Modelle, Prüf- und Messmittel</i>	0	0	0	0,00	-15.000	0	
16	= Summe	0	0	0	0,00	-15.000	0	
17	= Saldo (Einzahlungen / . Auszahlungen)	0	0	0	0,00	-15.000	0	
061204 Eiterfeld Badepark								
8	Auszahlungen aus Investitionstätigkeit	-420.000	-3.000.000	0	0,00	-3.500.000	-80.000	
11	Auszahlungen für Baumaßnahmen	-420.000	-3.000.000	0	0,00	-3.500.000	-80.000	
	<i>Verpflichtungsermächtigung 2025:</i>	-----	-----	-----	-----	-----	-----	3.000.000
	<i>09510000 Anlagen im Bau - Hochbau</i>	-420.000	-3.000.000	0	0,00	-3.500.000	-80.000	
16	= Summe	-420.000	-3.000.000	0	0,00	-3.500.000	-80.000	
17	= Saldo (Einzahlungen / . Auszahlungen)	-420.000	-3.000.000	0	0,00	-3.500.000	-80.000	



Teilfinanzhaushalt 2024

Gemeinde: 00 Marktgemeinde Eiterfeld

Hauptproduktbereich	4	Gesundheit und Sport
Produktbereich	43	Gesundheit
Produktgruppe	431	Ärztliche Versorgung
Produkt	43110	Ärztliche Versorgung

Nr.	Bezeichnung	Haushaltsansatz			Ergebnis des Jahresabschlusses 2022	Investitions- und Investitionsförderungsmaßnahmen		Erläuterungen
		2024	Verpflichtungs-ermächtigungen	2023		Gesamt-auszahlungs-bedarf	davon bisher bereitgestellt	
		- Euro -	- Euro -	- Euro -		- Euro -	- Euro -	
1	2	3	4	5	6	7	8	9

069904 Eiterfeld Hausarztzentrum								
8	Auszahlungen aus Investitionstätigkeit	-55.000	0	0	0,00	-123.543	-68.543	
9	Auszahlungen für aktivierte Investitionszuweisungen	-55.000	0	0	0,00	-123.543	-68.543	
	03570000 Geleistete Investitionszuschüsse an private Unternehmen	-55.000	0	0	0,00	-123.543	-68.543	
16	= Summe	-55.000	0	0	0,00	-123.543	-68.543	
17	= Saldo (Einzahlungen ./. Auszahlungen)	-55.000	0	0	0,00	-123.543	-68.543	



Teilfinanzhaushalt 2024

Gemeinde: 00 Marktgemeinde Eiterfeld

Hauptproduktbereich	5	Gestaltung der Umwelt
Produktbereich	52	Bauen und Wohnen
Produktgruppe	521	Bau- und Grundstücksordnung
Produkt	52110	Bau- und Grundstücksverwaltung

Nr.	Bezeichnung	Haushaltsansatz			Ergebnis des Jahresabschlusses 2022	Investitions- und Investitionsförderungsmaßnahmen		Erläuterungen
		2024	Verpflichtungsermächtigungen	2023		Gesamtauszahlungsbedarf	davon bisher bereitgestellt	
		- Euro -	- Euro -	- Euro -		- Euro -	- Euro -	
1	2	3	4	5	6	7	8	9

001904 Rathaus digitales Bauamt

1	Einzahlungen aus Investitionstätigkeit	0	0	45.000	0,00	45.000	45.000	
2	Einzahlungen aus Investitionszuweisungen und -zuschüssen sowie aus Investitionsbeiträgen	0	0	45.000	0,00	45.000	45.000	
	36010000 Sonderposten aus Zuweisungen vom Land	0	0	40.500	0,00	40.500	40.500	
	36020000 Sonderposten aus Zuweisungen von Gemeinden (GV)	0	0	4.500	0,00	4.500	4.500	
7	= Summe	0	0	45.000	0,00	45.000	45.000	
8	Auszahlungen aus Investitionstätigkeit	0	0	-45.000	0,00	-45.000	-45.000	
12	Auszahlungen für Investitionen in das sonstige Sachanlagevermögen und immaterielle Anlagevermögen	0	0	-45.000	0,00	-45.000	-45.000	
	08800000 sonstige Geschäftsausstattung	0	0	-45.000	0,00	-45.000	-45.000	
16	= Summe	0	0	-45.000	0,00	-45.000	-45.000	
17	= Saldo (Einzahlungen ./. Auszahlungen)	0	0	0	0,00	0	0	



Teilfinanzhaushalt 2024

Gemeinde: 00 Marktgemeinde Eiterfeld

Hauptproduktbereich	5	Gestaltung der Umwelt
Produktbereich	53	Ver- und Entsorgung
Produktgruppe	531	Elektrizitätsversorgung
Produkt	53120	Photovoltaikanlagen

Nr.	Bezeichnung	Haushaltsansatz			Ergebnis des Jahresabschlusses 2022	Investitions- und Investitionsförderungsmaßnahmen		Erläuterungen
		2024	Verpflichtungsermächtigungen	2023		Gesamtauszahlungsbedarf	davon bisher bereitgestellt	
		- Euro -	- Euro -	- Euro -		- Euro -	- Euro -	
1	2	3	4	5	6	7	8	9
000224 Kläranlagen Photovoltaikanlagen								
1	Einzahlungen aus Investitionstätigkeit	0	0	100.000	0,00	100.000	100.000	
2	Einzahlungen aus Investitionszuweisungen und -zuschüssen sowie aus Investitionsbeiträgen	0	0	100.000	0,00	100.000	100.000	
	<i>36180000 Sonderposten aus Zuschüssen von übrigen Bereichen</i>	<i>0</i>	<i>0</i>	<i>100.000</i>	<i>0,00</i>	<i>100.000</i>	<i>100.000</i>	
7	= Summe	0	0	100.000	0,00	100.000	100.000	
8	Auszahlungen aus Investitionstätigkeit	0	0	0	0,00	-100.000	0	
11	Auszahlungen für Baumaßnahmen	0	0	0	0,00	-100.000	0	
	<i>09530000 Anlagen im Bau - Sonstige Baumaßnahmen</i>	<i>0</i>	<i>0</i>	<i>0</i>	<i>0,00</i>	<i>-100.000</i>	<i>0</i>	
16	= Summe	0	0	0	0,00	-100.000	0	
17	= Saldo (Einzahlungen ./. Auszahlungen)	0	0	100.000	0,00	0	100.000	
012124 Arzell Wasserwerk Photovoltaikanlage								
1	Einzahlungen aus Investitionstätigkeit	0	0	0	0,00	10.858	10.858	
2	Einzahlungen aus Investitionszuweisungen und -zuschüssen sowie aus Investitionsbeiträgen	0	0	0	0,00	10.858	10.858	
	<i>36180000 Sonderposten aus Zuschüssen von übrigen Bereichen</i>	<i>0</i>	<i>0</i>	<i>0</i>	<i>0,00</i>	<i>10.858</i>	<i>10.858</i>	
7	= Summe	0	0	0	0,00	10.858	10.858	
8	Auszahlungen aus Investitionstätigkeit	0	0	0	0,00	-80.000	-10.858	
11	Auszahlungen für Baumaßnahmen	0	0	0	0,00	-80.000	-10.858	
	<i>09530000 Anlagen im Bau - Sonstige Baumaßnahmen</i>	<i>0</i>	<i>0</i>	<i>0</i>	<i>0,00</i>	<i>-80.000</i>	<i>-10.858</i>	
16	= Summe	0	0	0	0,00	-80.000	-10.858	
17	= Saldo (Einzahlungen ./. Auszahlungen)	0	0	0	0,00	-69.142	0	



Teilfinanzhaushalt 2024

Gemeinde: 00 Marktgemeinde Eiterfeld

Hauptproduktbereich	5	Gestaltung der Umwelt
Produktbereich	53	Ver- und Entsorgung
Produktgruppe	533	Wasserversorgung
Produkt	53310	Wasserversorgung

Nr.	Bezeichnung	Haushaltsansatz			Ergebnis des Jahresabschlusses 2022	Investitions- und Investitionsförderungsmaßnahmen		Erläuterungen
		2024	Verpflichtungsermächtigungen	2023		Gesamtauszahlungsbedarf	davon bisher bereitgestellt	
		- Euro -	- Euro -	- Euro -		- Euro -	- Euro -	
1	2	3	4	5	6	7	8	9
002101 Wasserversorgung Beschaffungskosten								
8	Auszahlungen aus Investitionstätigkeit	-26.000	0	-20.000	-7.064,39	-77.699	-36.699	
12	Auszahlungen für Investitionen in das sonstige Sachanlagevermögen und immaterielle Anlagevermögen	-26.000	0	-20.000	-7.064,39	-77.699	-36.699	
	08000000 Werkstätteneinrichtungen und -geräte	-20.000	0	-20.000	-7.064,39	-66.699	-31.699	
	08100000 Fuhrpark	0	0	0	0,00	-5.000	-5.000	
	08800000 sonstige Geschäftsausstattung	-6.000	0	0	0,00	-6.000	0	
16	= Summe	-26.000	0	-20.000	-7.064,39	-77.699	-36.699	
17	= Saldo (Einzahlungen ./. Auszahlungen)	-26.000	0	-20.000	-7.064,39	-77.699	-36.699	
002102 Wasserversorgung Wasseranschlusskosten allgemein								
1	Einzahlungen aus Investitionstätigkeit	0	0	0	3.265,31	83.894	83.894	
2	Einzahlungen aus Investitionszuweisungen und -zuschüssen sowie aus Investitionsbeiträgen	0	0	0	3.265,31	83.894	83.894	
	36600000 Sonderposten aus Beiträgen	0	0	0	3.063,55	76.608	76.608	
	36601000 Sonderposten aus HAK-Erstattungen	0	0	0	201,76	7.285	7.285	
7	= Summe	0	0	0	3.265,31	83.894	83.894	
8	Auszahlungen aus Investitionstätigkeit	0	0	0	0,00	-10.000	-10.000	
11	Auszahlungen für Baumaßnahmen	0	0	0	0,00	-10.000	-10.000	
	09621000 Infrastrukturanlagen im Bau - Tiefbau nur HA	0	0	0	0,00	-10.000	-10.000	
16	= Summe	0	0	0	0,00	-10.000	-10.000	
17	= Saldo (Einzahlungen ./. Auszahlungen)	0	0	0	3.265,31	73.894	73.894	
002120 Wasserversorgung Fernwirkanlage								
8	Auszahlungen aus Investitionstätigkeit	-20.000	0	0	0,00	-100.000	-80.000	
11	Auszahlungen für Baumaßnahmen	-20.000	0	0	0,00	-100.000	-80.000	
	09620000 Infrastrukturanlagen im Bau - Tiefbau	-20.000	0	0	0,00	-100.000	-80.000	
16	= Summe	-20.000	0	0	0,00	-100.000	-80.000	
17	= Saldo (Einzahlungen ./. Auszahlungen)	-20.000	0	0	0,00	-100.000	-80.000	
002121 Wasserversorgung Opt.Trinkwasser Ufhausen-Soisdorf								
8	Auszahlungen aus Investitionstätigkeit	0	0	0	-36.823,14	-738.501	-738.501	
11	Auszahlungen für Baumaßnahmen	0	0	0	-36.823,14	-738.501	-738.501	
	09620000 Infrastrukturanlagen im Bau - Tiefbau	0	0	0	-36.823,14	-738.501	-738.501	
16	= Summe	0	0	0	-36.823,14	-738.501	-738.501	
17	= Saldo (Einzahlungen ./. Auszahlungen)	0	0	0	-36.823,14	-738.501	-738.501	
002122 Wasserversorgung Funkwasserzähler								
8	Auszahlungen aus Investitionstätigkeit	0	0	0	0,00	-192.000	-187.000	
11	Auszahlungen für Baumaßnahmen	0	0	0	0,00	-192.000	-187.000	
	09620000 Infrastrukturanlagen im Bau - Tiefbau	0	0	0	0,00	-192.000	-187.000	
16	= Summe	0	0	0	0,00	-192.000	-187.000	
17	= Saldo (Einzahlungen ./. Auszahlungen)	0	0	0	0,00	-192.000	-187.000	
002124 Wasserversorgung Notstromaggregate								
8	Auszahlungen aus Investitionstätigkeit	-25.000	0	-55.000	0,00	-280.000	-55.000	
11	Auszahlungen für Baumaßnahmen	-25.000	0	-25.000	0,00	-250.000	-25.000	



Teilfinanzhaushalt 2024

Gemeinde: 00 Marktgemeinde Eiterfeld

Hauptproduktbereich	5	Gestaltung der Umwelt
Produktbereich	53	Ver- und Entsorgung
Produktgruppe	533	Wasserversorgung
Produkt	53310	Wasserversorgung

Nr.	Bezeichnung	Haushaltsansatz			Ergebnis des Jahresabschlusses 2022	Investitions- und Investitionsförderungsmaßnahmen		Erläuterungen
		2024	Verpflichtungsermächtigungen	2023		Gesamtauszahlungsbedarf	davon bisher bereitgestellt	
		- Euro -	- Euro -	- Euro -		- Euro -	- Euro -	
1	2	3	4	5	6	7	8	9
12	09510000 Anlagen im Bau - Hochbau	-25.000	0	-25.000	0,00	-250.000	-25.000	
	Auszahlungen für Investitionen in das sonstige Sachanlagevermögen und immaterielle Anlagevermögen	0	0	-30.000	0,00	-30.000	-30.000	
	08000000 Werkstatteinrichtungen und -geräte	0	0	-30.000	0,00	-30.000	-30.000	
16	= Summe	-25.000	0	-55.000	0,00	-280.000	-55.000	
17	= Saldo (Einzahlungen ./. Auszahlungen)	-25.000	0	-55.000	0,00	-280.000	-55.000	

012102 Arzell An der Wölf Wasseranschlusskosten

1	Einzahlungen aus Investitionstätigkeit	0	0	0	0,00	6.187	6.187	
2	Einzahlungen aus Investitionszuweisungen und -zuschüssen sowie aus Investitionsbeiträgen	0	0	0	0,00	6.187	6.187	
	36601000 Sonderposten aus HAK-Erstattungen	0	0	0	0,00	6.187	6.187	
7	= Summe	0	0	0	0,00	6.187	6.187	
8	Auszahlungen aus Investitionstätigkeit	0	0	0	0,00	-5.000	0	
11	Auszahlungen für Baumaßnahmen	0	0	0	0,00	-5.000	0	
	09621000 Infrastrukturanlagen im Bau - Tiefbau nur HA	0	0	0	0,00	-5.000	0	
16	= Summe	0	0	0	0,00	-5.000	0	
17	= Saldo (Einzahlungen ./. Auszahlungen)	0	0	0	0,00	1.187	6.187	

012121 Arzell An der Wölf Wasser

1	Einzahlungen aus Investitionstätigkeit	0	0	0	0,00	8.478	8.478	
2	Einzahlungen aus Investitionszuweisungen und -zuschüssen sowie aus Investitionsbeiträgen	0	0	0	0,00	8.478	8.478	
	36600000 Sonderposten aus Beiträgen	0	0	0	0,00	8.478	8.478	
7	= Summe	0	0	0	0,00	8.478	8.478	
8	Auszahlungen aus Investitionstätigkeit	0	0	0	0,00	-56.016	-47.016	
11	Auszahlungen für Baumaßnahmen	0	0	0	0,00	-56.016	-47.016	
	09620000 Infrastrukturanlagen im Bau - Tiefbau	0	0	0	0,00	-56.016	-47.016	
16	= Summe	0	0	0	0,00	-56.016	-47.016	
17	= Saldo (Einzahlungen ./. Auszahlungen)	0	0	0	0,00	-47.537	-38.537	

012123 Arzell Am Hisselsberg Wasser

8	Auszahlungen aus Investitionstätigkeit	0	0	0	0,00	-23.000	-1.787	
11	Auszahlungen für Baumaßnahmen	0	0	0	0,00	-23.000	-1.787	
	09620000 Infrastrukturanlagen im Bau - Tiefbau	0	0	0	0,00	-20.000	-1.787	
	09621000 Infrastrukturanlagen im Bau - Tiefbau nur HA	0	0	0	0,00	-3.000	0	
16	= Summe	0	0	0	0,00	-23.000	-1.787	
17	= Saldo (Einzahlungen ./. Auszahlungen)	0	0	0	0,00	-23.000	-1.787	

012124 Arzell Wasserwerk Photovoltaikanlage

8	Auszahlungen aus Investitionstätigkeit	0	0	0	0,00	-15.000	0	
11	Auszahlungen für Baumaßnahmen	0	0	0	0,00	-15.000	0	
	09530000 Anlagen im Bau - Sonstige Baumaßnahmen	0	0	0	0,00	-15.000	0	
16	= Summe	0	0	0	0,00	-15.000	0	
17	= Saldo (Einzahlungen ./. Auszahlungen)	0	0	0	0,00	-15.000	0	

012125 Arzell Baugebiet Über dem Reckröder Weg Wasser

8	Auszahlungen aus Investitionstätigkeit	0	0	0	0,00	-4.000	0	
---	--	---	---	---	------	--------	---	--



Teilfinanzhaushalt 2024

Gemeinde: 00 Marktgemeinde Eiterfeld

Hauptproduktbereich	5	Gestaltung der Umwelt
Produktbereich	53	Ver- und Entsorgung
Produktgruppe	533	Wasserversorgung
Produkt	53310	Wasserversorgung

Nr.	Bezeichnung	Haushaltsansatz			Ergebnis des Jahresabschlusses 2022	Investitions- und Investitionsförderungsmaßnahmen		Erläuterungen
		2024	Verpflichtungsermächtigungen	2023		Gesamtauszahlungsbedarf	davon bisher bereitgestellt	
		- Euro -	- Euro -	- Euro -		- Euro -	- Euro -	
1	2	3	4	5	6	7	8	9
11	Auszahlungen für Baumaßnahmen <i>09620000 Infrastrukturanlagen im Bau - Tiefbau</i>	0 0	0 0	0 0	0,00 0,00	-4.000 -4.000	0 0	
16	= Summe	0	0	0	0,00	-4.000	0	
17	= Saldo (Einzahlungen ./. Auszahlungen)	0	0	0	0,00	-4.000	0	
012126 Arzell Baugebiet Am Hisselsberg Wasser								
8	Auszahlungen aus Investitionstätigkeit	0	0	0	-725,21	-3.000	-725	
11	Auszahlungen für Baumaßnahmen <i>09620000 Infrastrukturanlagen im Bau - Tiefbau</i>	0 0	0 0	0 0	-725,21 -725,21	-3.000 -3.000	-725 -725	
16	= Summe	0	0	0	-725,21	-3.000	-725	
17	= Saldo (Einzahlungen ./. Auszahlungen)	0	0	0	-725,21	-3.000	-725	
012127 Arzell Brunnen I								
8	Auszahlungen aus Investitionstätigkeit	0	0	0	0,00	-250.000	0	
11	Auszahlungen für Baumaßnahmen <i>09620000 Infrastrukturanlagen im Bau - Tiefbau</i>	0 0	0 0	0 0	0,00 0,00	-250.000 -250.000	0 0	
16	= Summe	0	0	0	0,00	-250.000	0	
17	= Saldo (Einzahlungen ./. Auszahlungen)	0	0	0	0,00	-250.000	0	
012128 Arzell Wasserwerk Ultrafiltrationsanlage								
8	Auszahlungen aus Investitionstätigkeit	0	0	0	-6.237,07	-430.000	-427.702	
11	Auszahlungen für Baumaßnahmen <i>09620000 Infrastrukturanlagen im Bau - Tiefbau</i>	0 0	0 0	0 0	-6.237,07 -6.237,07	-430.000 -430.000	-427.702 -427.702	
16	= Summe	0	0	0	-6.237,07	-430.000	-427.702	
17	= Saldo (Einzahlungen ./. Auszahlungen)	0	0	0	-6.237,07	-430.000	-427.702	
012130 Arzell Baugebiet Hinter dem Dorf Wasser								
8	Auszahlungen aus Investitionstätigkeit	-10.000	0	0	0,00	-10.000	0	
11	Auszahlungen für Baumaßnahmen <i>09620000 Infrastrukturanlagen im Bau - Tiefbau</i>	-10.000 -10.000	0 0	0 0	0,00 0,00	-10.000 -10.000	0 0	
16	= Summe	-10.000	0	0	0,00	-10.000	0	
17	= Saldo (Einzahlungen ./. Auszahlungen)	-10.000	0	0	0,00	-10.000	0	
032102 Buchenau Mühlberg Wasser								
1	Einzahlungen aus Investitionstätigkeit	0	0	0	0,00	5.312	5.312	
2	Einzahlungen aus Investitionszuweisungen und -zuschüssen sowie aus Investitionsbeiträgen <i>36601000 Sonderposten aus HAK-Erstattungen</i>	0 0	0 0	0 0	0,00 0,00	5.312 5.312	5.312 5.312	
7	= Summe	0	0	0	0,00	5.312	5.312	
8	Auszahlungen aus Investitionstätigkeit	0	0	0	0,00	-94.000	-87.736	
11	Auszahlungen für Baumaßnahmen <i>09620000 Infrastrukturanlagen im Bau - Tiefbau</i> <i>09621000 Infrastrukturanlagen im Bau - Tiefbau nur HA</i>	0 0 0	0 0 0	0 0 0	0,00 0,00 0,00	-94.000 -86.000 -8.000	-87.736 -82.423 -5.312	
16	= Summe	0	0	0	0,00	-94.000	-87.736	
17	= Saldo (Einzahlungen ./. Auszahlungen)	0	0	0	0,00	-88.687	-82.423	
042101 Branders Pumpwerk und HB Mengers Wasser								
8	Auszahlungen aus Investitionstätigkeit	0	0	0	0,00	-10.000	0	



Teilfinanzhaushalt 2024

Gemeinde: 00 Marktgemeinde Eiterfeld

Hauptproduktbereich	5	Gestaltung der Umwelt
Produktbereich	53	Ver- und Entsorgung
Produktgruppe	533	Wasserversorgung
Produkt	53310	Wasserversorgung

Nr.	Bezeichnung	Haushaltsansatz			Ergebnis des Jahresabschlusses 2022	Investitions- und Investitionsförderungsmaßnahmen		Erläuterungen
		2024	Verpflichtungsermächtigungen	2023		Gesamtauszahlungsbedarf	davon bisher bereitgestellt	
		- Euro -	- Euro -	- Euro -		- Euro -	- Euro -	
1	2	3	4	5	6	7	8	9
11	Auszahlungen für Baumaßnahmen <i>09620000 Infrastrukturanlagen im Bau - Tiefbau</i>	0 <i>0</i>	0 <i>0</i>	0 <i>0</i>	0,00 <i>0,00</i>	-10.000 <i>-10.000</i>	0 <i>0</i>	
16	= Summe	0	0	0	0,00	-10.000	0	
17	= Saldo (Einzahlungen ./. Auszahlungen)	0	0	0	0,00	-10.000	0	
062139 Eiterfeld Amselweg Wendehammer Wasser								
1	Einzahlungen aus Investitionstätigkeit	0	0	0	0,00	4.931	4.931	
2	Einzahlungen aus Investitionszuweisungen und -zuschüssen sowie aus Investitionsbeiträgen <i>36601000 Sonderposten aus HAK-Erstattungen</i>	0 <i>0</i>	0 <i>0</i>	0 <i>0</i>	0,00 <i>0,00</i>	4.931 <i>4.931</i>	4.931 <i>4.931</i>	
7	= Summe	0	0	0	0,00	4.931	4.931	
8	Auszahlungen aus Investitionstätigkeit	0	0	0	0,00	-62.000	-43.337	
11	Auszahlungen für Baumaßnahmen <i>09620000 Infrastrukturanlagen im Bau - Tiefbau</i> <i>09621000 Infrastrukturanlagen im Bau - Tiefbau nur HA</i>	0 <i>0</i> <i>0</i>	0 <i>0</i> <i>0</i>	0 <i>0</i> <i>0</i>	0,00 <i>0,00</i> <i>0,00</i>	-62.000 <i>-53.000</i> <i>-9.000</i>	-43.337 <i>-36.856</i> <i>-6.480</i>	
16	= Summe	0	0	0	0,00	-62.000	-43.337	
17	= Saldo (Einzahlungen ./. Auszahlungen)	0	0	0	0,00	-57.068	-38.406	
062140 Eiterfeld Baugebiet Schindkaute Wasser								
1	Einzahlungen aus Investitionstätigkeit	0	0	0	0,00	12.946	12.946	
2	Einzahlungen aus Investitionszuweisungen und -zuschüssen sowie aus Investitionsbeiträgen <i>36600000 Sonderposten aus Beiträgen</i> <i>36601000 Sonderposten aus HAK-Erstattungen</i>	0 <i>0</i> <i>0</i>	0 <i>0</i> <i>0</i>	0 <i>0</i> <i>0</i>	0,00 <i>0,00</i> <i>0,00</i>	12.946 <i>9.109</i> <i>3.836</i>	12.946 <i>9.109</i> <i>3.836</i>	
7	= Summe	0	0	0	0,00	12.946	12.946	
8	Auszahlungen aus Investitionstätigkeit	0	0	0	0,00	-69.000	-36.735	
11	Auszahlungen für Baumaßnahmen <i>09620000 Infrastrukturanlagen im Bau - Tiefbau</i> <i>09621000 Infrastrukturanlagen im Bau - Tiefbau nur HA</i>	0 <i>0</i> <i>0</i>	0 <i>0</i> <i>0</i>	0 <i>0</i> <i>0</i>	0,00 <i>0,00</i> <i>0,00</i>	-69.000 <i>-60.000</i> <i>-9.000</i>	-36.735 <i>-32.166</i> <i>-4.569</i>	
16	= Summe	0	0	0	0,00	-69.000	-36.735	
17	= Saldo (Einzahlungen ./. Auszahlungen)	0	0	0	0,00	-56.053	-23.789	
062142 Eiterfeld Gewerbegebiet Auf der Großmühl Wasser								
8	Auszahlungen aus Investitionstätigkeit	0	0	0	0,00	-321.000	-96.000	
11	Auszahlungen für Baumaßnahmen <i>09620000 Infrastrukturanlagen im Bau - Tiefbau</i> <i>09621000 Infrastrukturanlagen im Bau - Tiefbau nur HA</i>	0 <i>0</i> <i>0</i>	0 <i>0</i> <i>0</i>	0 <i>0</i> <i>0</i>	0,00 <i>0,00</i> <i>0,00</i>	-321.000 <i>-306.000</i> <i>-15.000</i>	-96.000 <i>-96.000</i> <i>0</i>	
16	= Summe	0	0	0	0,00	-321.000	-96.000	
17	= Saldo (Einzahlungen ./. Auszahlungen)	0	0	0	0,00	-321.000	-96.000	
062143 Eiterfeld Im Leibolzgraben (Gewerbegebiet) Wasser								
8	Auszahlungen aus Investitionstätigkeit	0	0	0	0,00	-20.000	-5.296	
11	Auszahlungen für Baumaßnahmen <i>09621000 Infrastrukturanlagen im Bau - Tiefbau nur HA</i>	0 <i>0</i>	0 <i>0</i>	0 <i>0</i>	0,00 <i>0,00</i>	-20.000 <i>-20.000</i>	-5.296 <i>-5.296</i>	
16	= Summe	0	0	0	0,00	-20.000	-5.296	
17	= Saldo (Einzahlungen ./. Auszahlungen)	0	0	0	0,00	-20.000	-5.296	
062144 Eiterfeld Bahnhofstraße Wasser								



Teilfinanzhaushalt 2024

Gemeinde: 00 Marktgemeinde Eiterfeld

Hauptproduktbereich	5	Gestaltung der Umwelt
Produktbereich	53	Ver- und Entsorgung
Produktgruppe	533	Wasserversorgung
Produkt	53310	Wasserversorgung

Nr.	Bezeichnung	Haushaltsansatz			Ergebnis des Jahresabschlusses 2022	Investitions- und Investitionsförderungsmaßnahmen		Erläuterungen
		2024	Verpflichtungsermächtigungen	2023		Gesamtauszahlungsbedarf	davon bisher bereitgestellt	
		- Euro -	- Euro -	- Euro -		- Euro -	- Euro -	
1	2	3	4	5	6	7	8	9
1	Einzahlungen aus Investitionstätigkeit	0	0	20.000	0,00	20.000	20.000	
2	Einzahlungen aus Investitionszuweisungen und -zuschüssen sowie aus Investitionsbeiträgen	0	0	20.000	0,00	20.000	20.000	
	<i>36601000 Sonderposten aus HAK-Erstattungen</i>	0	0	20.000	0,00	20.000	20.000	
7	= Summe	0	0	20.000	0,00	20.000	20.000	
8	Auszahlungen aus Investitionstätigkeit	-470.000	-270.000	-70.000	0,00	-820.000	-80.000	
11	Auszahlungen für Baumaßnahmen	-470.000	-270.000	-70.000	0,00	-820.000	-80.000	
	<i>Verpflichtungsermächtigung 2025:</i>	-----	-----	-----	-----	-----	-----	270.000
	<i>09620000 Infrastrukturanlagen im Bau - Tiefbau</i>	-400.000	-230.000	-50.000	0,00	-690.000	-60.000	
	<i>09621000 Infrastrukturanlagen im Bau - Tiefbau nur HA</i>	-70.000	-40.000	-20.000	0,00	-130.000	-20.000	
16	= Summe	-470.000	-270.000	-70.000	0,00	-820.000	-80.000	
17	= Saldo (Einzahlungen ./. Auszahlungen)	-470.000	-270.000	-50.000	0,00	-800.000	-60.000	
062145 Eiterfeld Marktstraße Wasser								
1	Einzahlungen aus Investitionstätigkeit	0	0	10.000	0,00	10.000	10.000	
2	Einzahlungen aus Investitionszuweisungen und -zuschüssen sowie aus Investitionsbeiträgen	0	0	10.000	0,00	10.000	10.000	
	<i>36601000 Sonderposten aus HAK-Erstattungen</i>	0	0	10.000	0,00	10.000	10.000	
7	= Summe	0	0	10.000	0,00	10.000	10.000	
8	Auszahlungen aus Investitionstätigkeit	0	0	-35.000	0,00	-45.000	-35.000	
11	Auszahlungen für Baumaßnahmen	0	0	-35.000	0,00	-45.000	-35.000	
	<i>09620000 Infrastrukturanlagen im Bau - Tiefbau</i>	0	0	-25.000	0,00	-35.000	-25.000	
	<i>09621000 Infrastrukturanlagen im Bau - Tiefbau nur HA</i>	0	0	-10.000	0,00	-10.000	-10.000	
16	= Summe	0	0	-35.000	0,00	-45.000	-35.000	
17	= Saldo (Einzahlungen ./. Auszahlungen)	0	0	-25.000	0,00	-35.000	-25.000	
062146 Eiterfeld Hünfelder Straße Wasser								
1	Einzahlungen aus Investitionstätigkeit	0	0	20.000	0,00	20.000	20.000	
2	Einzahlungen aus Investitionszuweisungen und -zuschüssen sowie aus Investitionsbeiträgen	0	0	20.000	0,00	20.000	20.000	
	<i>36601000 Sonderposten aus HAK-Erstattungen</i>	0	0	20.000	0,00	20.000	20.000	
7	= Summe	0	0	20.000	0,00	20.000	20.000	
8	Auszahlungen aus Investitionstätigkeit	-40.000	0	-105.000	-2.177,70	-155.000	-115.000	
11	Auszahlungen für Baumaßnahmen	-40.000	0	-105.000	-2.177,70	-155.000	-115.000	
	<i>09620000 Infrastrukturanlagen im Bau - Tiefbau</i>	-40.000	0	-85.000	-2.177,70	-135.000	-95.000	
	<i>09621000 Infrastrukturanlagen im Bau - Tiefbau nur HA</i>	0	0	-20.000	0,00	-20.000	-20.000	
16	= Summe	-40.000	0	-105.000	-2.177,70	-155.000	-115.000	
17	= Saldo (Einzahlungen ./. Auszahlungen)	-40.000	0	-85.000	-2.177,70	-135.000	-95.000	
062147 Eiterfeld Fürstenecker Straße Wasser								
8	Auszahlungen aus Investitionstätigkeit	0	0	-25.000	0,00	-25.000	-25.000	
11	Auszahlungen für Baumaßnahmen	0	0	-25.000	0,00	-25.000	-25.000	
	<i>09620000 Infrastrukturanlagen im Bau - Tiefbau</i>	0	0	-25.000	0,00	-25.000	-25.000	
16	= Summe	0	0	-25.000	0,00	-25.000	-25.000	
17	= Saldo (Einzahlungen ./. Auszahlungen)	0	0	-25.000	0,00	-25.000	-25.000	
062148 Eiterfeld Zwischenlagerplatz Wasser								
8	Auszahlungen aus Investitionstätigkeit	-25.000	0	0	0,00	-25.000	0	



Teilfinanzhaushalt 2024

Gemeinde: 00 Marktgemeinde Eiterfeld

Hauptproduktbereich	5	Gestaltung der Umwelt
Produktbereich	53	Ver- und Entsorgung
Produktgruppe	533	Wasserversorgung
Produkt	53310	Wasserversorgung

Nr.	Bezeichnung	Haushaltsansatz			Ergebnis des Jahresabschlusses 2022	Investitions- und Investitionsförderungsmaßnahmen		Erläuterungen
		2024	Verpflichtungsermächtigungen	2023		Gesamtauszahlungsbedarf	davon bisher bereitgestellt	
		- Euro -	- Euro -	- Euro -		- Euro -	- Euro -	
1	2	3	4	5	6	7	8	9
11	Auszahlungen für Baumaßnahmen <i>09620000 Infrastrukturanlagen im Bau - Tiefbau</i>	-25.000	0	0	0,00	-25.000	0	
		-25.000	0	0	0,00	-25.000	0	
16	= Summe	-25.000	0	0	0,00	-25.000	0	
17	= Saldo (Einzahlungen ./. Auszahlungen)	-25.000	0	0	0,00	-25.000	0	
092102 Großtaft Im Grund Wasser								
1	Einzahlungen aus Investitionstätigkeit	0	0	0	0,00	8.220	8.220	
2	Einzahlungen aus Investitionszuweisungen und -zuschüssen sowie aus Investitionsbeiträgen <i>36601000 Sonderposten aus HAK-Erstattungen</i>	0	0	0	0,00	8.220	8.220	
		0	0	0	0,00	8.220	8.220	
7	= Summe	0	0	0	0,00	8.220	8.220	
8	Auszahlungen aus Investitionstätigkeit	0	0	0	0,00	-60.000	-41.607	
11	Auszahlungen für Baumaßnahmen <i>09620000 Infrastrukturanlagen im Bau - Tiefbau</i>	0	0	0	0,00	-60.000	-41.607	
		0	0	0	0,00	-46.000	-33.607	
		0	0	0	0,00	-14.000	-8.000	
16	= Summe	0	0	0	0,00	-60.000	-41.607	
17	= Saldo (Einzahlungen ./. Auszahlungen)	0	0	0	0,00	-51.779	-33.387	
092103 Großtaft Baugebiet Oberhalb Lerchenweg Wasser								
8	Auszahlungen aus Investitionstätigkeit	0	0	0	0,00	-15.000	0	
11	Auszahlungen für Baumaßnahmen <i>09620000 Infrastrukturanlagen im Bau - Tiefbau</i>	0	0	0	0,00	-15.000	0	
		0	0	0	0,00	-15.000	0	
16	= Summe	0	0	0	0,00	-15.000	0	
17	= Saldo (Einzahlungen ./. Auszahlungen)	0	0	0	0,00	-15.000	0	
102121 Körnbach Sandbergstraße Wasser								
1	Einzahlungen aus Investitionstätigkeit	0	0	30.000	0,00	30.000	30.000	
2	Einzahlungen aus Investitionszuweisungen und -zuschüssen sowie aus Investitionsbeiträgen <i>36601000 Sonderposten aus HAK-Erstattungen</i>	0	0	30.000	0,00	30.000	30.000	
		0	0	30.000	0,00	30.000	30.000	
7	= Summe	0	0	30.000	0,00	30.000	30.000	
8	Auszahlungen aus Investitionstätigkeit	0	0	0	-68.679,59	-215.000	-68.679	
11	Auszahlungen für Baumaßnahmen <i>09620000 Infrastrukturanlagen im Bau - Tiefbau</i>	0	0	0	-68.679,59	-215.000	-68.679	
		0	0	0	-68.679,59	-185.000	-68.679	
		0	0	0	0,00	-30.000	0	
16	= Summe	0	0	0	-68.679,59	-215.000	-68.679	
17	= Saldo (Einzahlungen ./. Auszahlungen)	0	0	30.000	-68.679,59	-185.000	-38.679	
102122 Körnbach Dittlofroder Straße Wasser								
1	Einzahlungen aus Investitionstätigkeit	0	0	8.000	0,00	8.000	8.000	
2	Einzahlungen aus Investitionszuweisungen und -zuschüssen sowie aus Investitionsbeiträgen <i>36601000 Sonderposten aus HAK-Erstattungen</i>	0	0	8.000	0,00	8.000	8.000	
		0	0	8.000	0,00	8.000	8.000	
7	= Summe	0	0	8.000	0,00	8.000	8.000	
8	Auszahlungen aus Investitionstätigkeit	0	0	-128.000	0,00	-128.000	-128.000	
11	Auszahlungen für Baumaßnahmen <i>09620000 Infrastrukturanlagen im Bau - Tiefbau</i>	0	0	-128.000	0,00	-128.000	-128.000	
		0	0	-120.000	0,00	-120.000	-120.000	



Teilfinanzhaushalt 2024

Gemeinde: 00 Marktgemeinde Eiterfeld

Hauptproduktbereich	5	Gestaltung der Umwelt
Produktbereich	53	Ver- und Entsorgung
Produktgruppe	533	Wasserversorgung
Produkt	53310	Wasserversorgung

Nr.	Bezeichnung	Haushaltsansatz			Ergebnis des Jahresabschlusses 2022	Investitions- und Investitionsförderungsmaßnahmen		Erläuterungen
		2024	Verpflichtungsermächtigungen	2023		Gesamtauszahlungsbedarf	davon bisher bereitgestellt	
		- Euro -	- Euro -	- Euro -				
1	2	3	4	5	6	7	8	9
	09621000 Infrastrukturanlagen im Bau - Tiefbau nur HA	0	0	-8.000	0,00	-8.000	-8.000	
16	= Summe	0	0	-128.000	0,00	-128.000	-128.000	
17	= Saldo (Einzahlungen ./. Auszahlungen)	0	0	-120.000	0,00	-120.000	-120.000	

102123 Körnbach Fuldaer Straße Wasser

8	Auszahlungen aus Investitionstätigkeit	0	0	-20.000	0,00	-20.000	-20.000	
11	Auszahlungen für Baumaßnahmen	0	0	-20.000	0,00	-20.000	-20.000	
	09620000 Infrastrukturanlagen im Bau - Tiefbau	0	0	-20.000	0,00	-20.000	-20.000	
16	= Summe	0	0	-20.000	0,00	-20.000	-20.000	
17	= Saldo (Einzahlungen ./. Auszahlungen)	0	0	-20.000	0,00	-20.000	-20.000	

112120 Leibolz Hinter den Gärten Wasser

1	Einzahlungen aus Investitionstätigkeit	0	0	25.000	0,00	32.584	32.584	
2	Einzahlungen aus Investitionszuweisungen und -zuschüssen sowie aus Investitionsbeiträgen	0	0	25.000	0,00	32.584	32.584	
	36600000 Sonderposten aus Beiträgen	0	0	0	0,00	7.584	7.584	
	36601000 Sonderposten aus HAK-Erstattungen	0	0	25.000	0,00	25.000	25.000	
7	= Summe	0	0	25.000	0,00	32.584	32.584	
8	Auszahlungen aus Investitionstätigkeit	-10.000	0	0	0,00	-85.000	0	
11	Auszahlungen für Baumaßnahmen	-10.000	0	0	0,00	-85.000	0	
	09620000 Infrastrukturanlagen im Bau - Tiefbau	-10.000	0	0	0,00	-60.000	0	
	09621000 Infrastrukturanlagen im Bau - Tiefbau nur HA	0	0	0	0,00	-25.000	0	
16	= Summe	-10.000	0	0	0,00	-85.000	0	
17	= Saldo (Einzahlungen ./. Auszahlungen)	-10.000	0	25.000	0,00	-52.415	32.584	

112121 Leibolz Mittelstraße Wasser

1	Einzahlungen aus Investitionstätigkeit	0	0	0	0,00	6.579	6.579	
2	Einzahlungen aus Investitionszuweisungen und -zuschüssen sowie aus Investitionsbeiträgen	0	0	0	0,00	6.579	6.579	
	36601000 Sonderposten aus HAK-Erstattungen	0	0	0	0,00	6.579	6.579	
7	= Summe	0	0	0	0,00	6.579	6.579	
8	Auszahlungen aus Investitionstätigkeit	0	0	0	0,00	-81.574	-79.369	
11	Auszahlungen für Baumaßnahmen	0	0	0	0,00	-81.574	-79.369	
	09620000 Infrastrukturanlagen im Bau - Tiefbau	0	0	0	0,00	-66.574	-66.574	
	09621000 Infrastrukturanlagen im Bau - Tiefbau nur HA	0	0	0	0,00	-15.000	-12.794	
16	= Summe	0	0	0	0,00	-81.574	-79.369	
17	= Saldo (Einzahlungen ./. Auszahlungen)	0	0	0	0,00	-74.995	-72.789	

112122 Leibolz Großentafter Straße Wasser

1	Einzahlungen aus Investitionstätigkeit	0	0	0	0,00	15.920	15.920	
2	Einzahlungen aus Investitionszuweisungen und -zuschüssen sowie aus Investitionsbeiträgen	0	0	0	0,00	15.920	15.920	
	36601000 Sonderposten aus HAK-Erstattungen	0	0	0	0,00	15.920	15.920	
7	= Summe	0	0	0	0,00	15.920	15.920	
8	Auszahlungen aus Investitionstätigkeit	0	0	0	0,00	-170.475	-163.034	
11	Auszahlungen für Baumaßnahmen	0	0	0	0,00	-170.475	-163.034	
	09620000 Infrastrukturanlagen im Bau - Tiefbau	0	0	0	0,00	-143.475	-143.475	



Teilfinanzhaushalt 2024

Gemeinde: 00 Marktgemeinde Eiterfeld

Hauptproduktbereich	5	Gestaltung der Umwelt
Produktbereich	53	Ver- und Entsorgung
Produktgruppe	533	Wasserversorgung
Produkt	53310	Wasserversorgung

Nr.	Bezeichnung	Haushaltsansatz			Ergebnis des Jahresabschlusses 2022	Investitions- und Investitionsförderungsmaßnahmen		Erläuterungen
		2024	Verpflichtungsermächtigungen	2023		Gesamtauszahlungsbedarf	davon bisher bereitgestellt	
		- Euro -	- Euro -	- Euro -				
1	2	3	4	5	6	7	8	9
	09621000 Infrastrukturanlagen im Bau - Tiefbau nur HA	0	0	0	0,00	-27.000	-19.559	
16	= Summe	0	0	0	0,00	-170.475	-163.034	
17	= Saldo (Einzahlungen ./. Auszahlungen)	0	0	0	0,00	-154.554	-147.114	

122121 Leimbach Bartholomäusstraße Wasser

1	Einzahlungen aus Investitionstätigkeit	0	0	0	10.322,86	10.322	10.322	
2	Einzahlungen aus Investitionszuweisungen und -zuschüssen sowie aus Investitionsbeiträgen	0	0	0	10.322,86	10.322	10.322	
	36600000 Sonderposten aus Beiträgen	0	0	0	10.322,86	10.322	10.322	
7	= Summe	0	0	0	10.322,86	10.322	10.322	
8	Auszahlungen aus Investitionstätigkeit	0	0	0	-59.243,70	-101.000	-66.290	
11	Auszahlungen für Baumaßnahmen	0	0	0	-59.243,70	-101.000	-66.290	
	09620000 Infrastrukturanlagen im Bau - Tiefbau	0	0	0	-47.899,16	-85.000	-54.946	
	09621000 Infrastrukturanlagen im Bau - Tiefbau nur HA	0	0	0	-11.344,54	-16.000	-11.344	
16	= Summe	0	0	0	-59.243,70	-101.000	-66.290	
17	= Saldo (Einzahlungen ./. Auszahlungen)	0	0	0	-48.920,84	-90.677	-55.967	

122122 Leimbach Malgeser Straße Wasser

1	Einzahlungen aus Investitionstätigkeit	0	0	0	9.376,45	10.586	10.586	
2	Einzahlungen aus Investitionszuweisungen und -zuschüssen sowie aus Investitionsbeiträgen	0	0	0	9.376,45	10.586	10.586	
	36601000 Sonderposten aus HAK-Erstattungen	0	0	0	9.376,45	10.586	10.586	
7	= Summe	0	0	0	9.376,45	10.586	10.586	
8	Auszahlungen aus Investitionstätigkeit	0	0	0	-14.173,58	-134.173	-71.676	
11	Auszahlungen für Baumaßnahmen	0	0	0	-14.173,58	-134.173	-71.676	
	09620000 Infrastrukturanlagen im Bau - Tiefbau	0	0	0	0,00	-120.000	-57.502	
	09621000 Infrastrukturanlagen im Bau - Tiefbau nur HA	0	0	0	-14.173,58	-14.173	-14.173	
16	= Summe	0	0	0	-14.173,58	-134.173	-71.676	
17	= Saldo (Einzahlungen ./. Auszahlungen)	0	0	0	-4.797,13	-123.587	-61.089	

152121 Reckrod Mengerser Straße (K153) Wasser

1	Einzahlungen aus Investitionstätigkeit	0	0	0	12.966,98	12.966	12.966	
2	Einzahlungen aus Investitionszuweisungen und -zuschüssen sowie aus Investitionsbeiträgen	0	0	0	12.966,98	12.966	12.966	
	36601000 Sonderposten aus HAK-Erstattungen	0	0	0	12.966,98	12.966	12.966	
7	= Summe	0	0	0	12.966,98	12.966	12.966	
8	Auszahlungen aus Investitionstätigkeit	0	0	0	-15.310,07	-195.000	-151.989	
11	Auszahlungen für Baumaßnahmen	0	0	0	-15.310,07	-195.000	-151.989	
	09620000 Infrastrukturanlagen im Bau - Tiefbau	0	0	0	-15.310,07	-160.000	-125.710	
	09621000 Infrastrukturanlagen im Bau - Tiefbau nur HA	0	0	0	0,00	-35.000	-26.279	
16	= Summe	0	0	0	-15.310,07	-195.000	-151.989	
17	= Saldo (Einzahlungen ./. Auszahlungen)	0	0	0	-2.343,09	-182.033	-139.022	

152122 Reckrod Rohwassermonitoring Trübungsmessgerät

1	Einzahlungen aus Investitionstätigkeit	0	0	10.000	0,00	10.000	10.000	
2	Einzahlungen aus Investitionszuweisungen und -zuschüssen sowie aus Investitionsbeiträgen	0	0	10.000	0,00	10.000	10.000	

Hauptproduktbereich	5	Gestaltung der Umwelt
Produktbereich	53	Ver- und Entsorgung
Produktgruppe	533	Wasserversorgung
Produkt	53310	Wasserversorgung

Nr.	Bezeichnung	Haushaltsansatz			Ergebnis des Jahresabschlusses 2022	Investitions- und Investitionsförderungsmaßnahmen		Erläuterungen
		2024	Verpflichtungsermächtigungen	2023		Gesamtauszahlungsbedarf	davon bisher bereitgestellt	
		- Euro -	- Euro -	- Euro -		- Euro -	- Euro -	
1	2	3	4	5	6	7	8	9
	36170000 Sonderposten aus Zuschüssen von privaten Unternehmen	0	0	10.000	0,00	10.000	10.000	
7	= Summe	0	0	10.000	0,00	10.000	10.000	
8	Auszahlungen aus Investitionstätigkeit	0	0	-10.000	0,00	-10.000	-10.000	
11	Auszahlungen für Baumaßnahmen	0	0	-10.000	0,00	-10.000	-10.000	
	09630000 Infrastrukturanlagen im Bau - sonstige Baumaßnahmen	0	0	-10.000	0,00	-10.000	-10.000	
16	= Summe	0	0	-10.000	0,00	-10.000	-10.000	
17	= Saldo (Einzahlungen ./. Auszahlungen)	0	0	0	0,00	0	0	
162101 Soisdorf Vachaer Straße Wasser								
1	Einzahlungen aus Investitionstätigkeit	0	0	0	0,00	18.476	18.476	
2	Einzahlungen aus Investitionszuweisungen und -zuschüssen sowie aus Investitionsbeiträgen	0	0	0	0,00	18.476	18.476	
	36601000 Sonderposten aus HAK-Erstattungen	0	0	0	0,00	18.476	18.476	
7	= Summe	0	0	0	0,00	18.476	18.476	
8	Auszahlungen aus Investitionstätigkeit	0	0	0	0,00	-123.476	-109.959	
11	Auszahlungen für Baumaßnahmen	0	0	0	0,00	-123.476	-109.959	
	09620000 Infrastrukturanlagen im Bau - Tiefbau	0	0	0	0,00	-105.000	-91.483	
	09621000 Infrastrukturanlagen im Bau - Tiefbau nur HA	0	0	0	0,00	-18.476	-18.476	
16	= Summe	0	0	0	0,00	-123.476	-109.959	
17	= Saldo (Einzahlungen ./. Auszahlungen)	0	0	0	0,00	-104.999	-91.483	
162102 Soisdorf Am Rinnweg Wasser								
1	Einzahlungen aus Investitionstätigkeit	0	0	0	0,00	7.850	7.850	
2	Einzahlungen aus Investitionszuweisungen und -zuschüssen sowie aus Investitionsbeiträgen	0	0	0	0,00	7.850	7.850	
	36601000 Sonderposten aus HAK-Erstattungen	0	0	0	0,00	7.850	7.850	
7	= Summe	0	0	0	0,00	7.850	7.850	
8	Auszahlungen aus Investitionstätigkeit	0	0	0	0,00	-82.000	-63.233	
11	Auszahlungen für Baumaßnahmen	0	0	0	0,00	-82.000	-63.233	
	09620000 Infrastrukturanlagen im Bau - Tiefbau	0	0	0	0,00	-70.000	-55.382	
	09621000 Infrastrukturanlagen im Bau - Tiefbau nur HA	0	0	0	0,00	-12.000	-7.850	
16	= Summe	0	0	0	0,00	-82.000	-63.233	
17	= Saldo (Einzahlungen ./. Auszahlungen)	0	0	0	0,00	-74.149	-55.382	
172102 Treischfeld Grüsselbacher Straße Wasser								
1	Einzahlungen aus Investitionstätigkeit	0	0	25.000	0,00	25.000	25.000	
2	Einzahlungen aus Investitionszuweisungen und -zuschüssen sowie aus Investitionsbeiträgen	0	0	25.000	0,00	25.000	25.000	
	36601000 Sonderposten aus HAK-Erstattungen	0	0	25.000	0,00	25.000	25.000	
7	= Summe	0	0	25.000	0,00	25.000	25.000	
8	Auszahlungen aus Investitionstätigkeit	-15.000	0	-25.000	0,00	-160.000	-145.000	
11	Auszahlungen für Baumaßnahmen	-15.000	0	-25.000	0,00	-160.000	-145.000	
	09620000 Infrastrukturanlagen im Bau - Tiefbau	-10.000	0	0	0,00	-130.000	-120.000	
	09621000 Infrastrukturanlagen im Bau - Tiefbau nur HA	-5.000	0	-25.000	0,00	-30.000	-25.000	
16	= Summe	-15.000	0	-25.000	0,00	-160.000	-145.000	



Teilfinanzhaushalt 2024

Gemeinde: 00 Marktgemeinde Eiterfeld

Hauptproduktbereich	5	Gestaltung der Umwelt
Produktbereich	53	Ver- und Entsorgung
Produktgruppe	533	Wasserversorgung
Produkt	53310	Wasserversorgung

Nr.	Bezeichnung	Haushaltsansatz			Ergebnis des Jahresabschlusses 2022	Investitions- und Investitionsförderungsmaßnahmen		Erläuterungen
		2024	Verpflichtungsermächtigungen	2023		Gesamtauszahlungsbedarf	davon bisher bereitgestellt	
		- Euro -	- Euro -	- Euro -		- Euro -	- Euro -	
1	2	3	4	5	6	7	8	9
17	= Saldo (Einzahlungen ./. Auszahlungen)	-15.000	0	0	0,00	-135.000	-120.000	

182104 Ufhausen Über der Kirche II Wasseranschlusskosten

1	Einzahlungen aus Investitionstätigkeit	0	0	0	1.266,22	3.034	3.034	
2	Einzahlungen aus Investitionszuweisungen und -zuschüssen sowie aus Investitionsbeiträgen <i>36601000 Sonderposten aus HAK-Erstattungen</i>	0	0	0	1.266,22	3.034	3.034	
7	= Summe	0	0	0	1.266,22	3.034	3.034	
17	= Saldo (Einzahlungen ./. Auszahlungen)	0	0	0	1.266,22	3.034	3.034	

182123 Ufhausen Über der Kirche II Wasser

8	Auszahlungen aus Investitionstätigkeit	0	0	0	0,00	-77.200	-37.200	
11	Auszahlungen für Baumaßnahmen <i>09620000 Infrastrukturanlagen im Bau - Tiefbau</i>	0	0	0	0,00	-77.200	-37.200	
16	= Summe	0	0	0	0,00	-77.200	-37.200	
17	= Saldo (Einzahlungen ./. Auszahlungen)	0	0	0	0,00	-77.200	-37.200	

182124 Ufhausen Unsbenweg Wasser

1	Einzahlungen aus Investitionstätigkeit	0	0	0	0,00	3.011	3.011	
2	Einzahlungen aus Investitionszuweisungen und -zuschüssen sowie aus Investitionsbeiträgen <i>36601000 Sonderposten aus HAK-Erstattungen</i>	0	0	0	0,00	3.011	3.011	
7	= Summe	0	0	0	0,00	3.011	3.011	
8	Auszahlungen aus Investitionstätigkeit	0	0	0	0,00	-36.318	-33.329	
11	Auszahlungen für Baumaßnahmen <i>09620000 Infrastrukturanlagen im Bau - Tiefbau</i> <i>09621000 Infrastrukturanlagen im Bau - Tiefbau nur HA</i>	0	0	0	0,00	-36.318	-33.329	
16	= Summe	0	0	0	0,00	-36.318	-33.329	
17	= Saldo (Einzahlungen ./. Auszahlungen)	0	0	0	0,00	-33.307	-30.318	

202101 Wölf Hochstraße (K156) Wasser

1	Einzahlungen aus Investitionstätigkeit	0	0	0	21.097,85	26.985	26.985	
2	Einzahlungen aus Investitionszuweisungen und -zuschüssen sowie aus Investitionsbeiträgen <i>36601000 Sonderposten aus HAK-Erstattungen</i>	0	0	0	21.097,85	26.985	26.985	
7	= Summe	0	0	0	21.097,85	26.985	26.985	
8	Auszahlungen aus Investitionstätigkeit	0	0	0	-54.716,69	-454.000	-326.075	
11	Auszahlungen für Baumaßnahmen <i>09620000 Infrastrukturanlagen im Bau - Tiefbau</i> <i>09621000 Infrastrukturanlagen im Bau - Tiefbau nur HA</i>	0	0	0	-54.716,69	-454.000	-326.075	
16	= Summe	0	0	0	-54.716,69	-454.000	-326.075	
17	= Saldo (Einzahlungen ./. Auszahlungen)	0	0	0	-33.618,84	-427.014	-299.090	



Teilfinanzhaushalt 2024

Gemeinde: 00 Marktgemeinde Eiterfeld

Hauptproduktbereich	5	Gestaltung der Umwelt
Produktbereich	53	Ver- und Entsorgung
Produktgruppe	536	Versorgung mit technischer Informations- und Telekommunikationsinfrastruktur>
Produkt	53610	Versorgung mit technischer Informations- und Telekommunikationsinfrastruktur

Nr.	Bezeichnung	Haushaltsansatz			Ergebnis des Jahresabschlusses 2022	Investitions- und Investitionsförderungsmaßnahmen		Erläuterungen
		2024	Verpflichtungsermächtigungen	2023		Gesamtauszahlungsbedarf	davon bisher bereitgestellt	
		- Euro -	- Euro -	- Euro -		- Euro -	- Euro -	
1	2	3	4	5	6	7	8	9
001806 Breitbandausbau								
1	Einzahlungen aus Investitionstätigkeit	378.000	0	0	0,00	378.000	0	
2	Einzahlungen aus Investitionszuweisungen und -zuschüssen sowie aus Investitionsbeiträgen	378.000	0	0	0,00	378.000	0	
	<i>36010000 Sonderposten aus Zuweisungen vom Land</i>	<i>378.000</i>	<i>0</i>	<i>0</i>	<i>0,00</i>	<i>378.000</i>	<i>0</i>	
7	= Summe	378.000	0	0	0,00	378.000	0	
8	Auszahlungen aus Investitionstätigkeit	-420.000	-410.000	-30.000	-15.945,86	-1.010.000	-56.945	
11	Auszahlungen für Baumaßnahmen	-420.000	-410.000	-30.000	-15.945,86	-1.010.000	-56.945	
	<i>Verpflichtungsermächtigung 2025:</i>	<i>-----</i>	<i>-----</i>	<i>-----</i>	<i>-----</i>	<i>-----</i>	<i>-----</i>	<i>410.000</i>
	<i>09620000 Infrastrukturanlagen im Bau - Tiefbau</i>	<i>-420.000</i>	<i>-410.000</i>	<i>-30.000</i>	<i>-15.945,86</i>	<i>-1.010.000</i>	<i>-56.945</i>	
16	= Summe	-420.000	-410.000	-30.000	-15.945,86	-1.010.000	-56.945	
17	= Saldo (Einzahlungen ./. Auszahlungen)	-42.000	-410.000	-30.000	-15.945,86	-632.000	-56.945	

Hauptproduktbereich	5	Gestaltung der Umwelt
Produktbereich	53	Ver- und Entsorgung
Produktgruppe	538	Abwasserbeseitigung
Produkt	53810	Abwasserbeseitigung

Nr.	Bezeichnung	Haushaltsansatz			Ergebnis des Jahresabschlusses 2022	Investitions- und Investitionsförderungsmaßnahmen		Erläuterungen
		2024	Verpflichtungsermächtigungen	2023		Gesamtauszahlungsbedarf	davon bisher bereitgestellt	
		- Euro -	- Euro -	- Euro -		- Euro -	- Euro -	
1	2	3	4	5	6	7	8	9
000201 Abwasseranlagen Beschaffungskosten								
8	Auszahlungen aus Investitionstätigkeit	-10.000	0	-5.000	-1.612,30	-49.497	-24.497	
12	Auszahlungen für Investitionen in das sonstige Sachanlagevermögen und immaterielle Anlagevermögen <i>08000000 Werkstätteneinrichtungen und -geräte</i>	-10.000	0	-5.000	-1.612,30	-49.497	-24.497	
16	= Summe	-10.000	0	-5.000	-1.612,30	-49.497	-24.497	
17	= Saldo (Einzahlungen ./. Auszahlungen)	-10.000	0	-5.000	-1.612,30	-49.497	-24.497	
000202 Abwasseranlagen Fahrzeug								
8	Auszahlungen aus Investitionstätigkeit	0	0	-4.000	0,00	-4.000	-4.000	
12	Auszahlungen für Investitionen in das sonstige Sachanlagevermögen und immaterielle Anlagevermögen <i>08100000 Fuhrpark</i>	0	0	-4.000	0,00	-4.000	-4.000	
16	= Summe	0	0	-4.000	0,00	-4.000	-4.000	
17	= Saldo (Einzahlungen ./. Auszahlungen)	0	0	-4.000	0,00	-4.000	-4.000	
000203 Abwasseranlagen Hausanschlüsse								
8	Auszahlungen aus Investitionstätigkeit	0	0	0	5.027,61	0	0	
11	Auszahlungen für Baumaßnahmen <i>09621000 Infrastrukturanlagen im Bau - Tiefbau nur HA</i>	0	0	0	5.027,61	0	0	
16	= Summe	0	0	0	5.027,61	0	0	
17	= Saldo (Einzahlungen ./. Auszahlungen)	0	0	0	5.027,61	0	0	
000204 Abwasseranlagen Kanalanschlusskosten allgemein								
1	Einzahlungen aus Investitionstätigkeit	0	0	0	2.597,28	163.474	163.474	
2	Einzahlungen aus Investitionszuweisungen und -zuschüssen sowie aus Investitionsbeiträgen <i>36600000 Sonderposten aus Beiträgen</i>	0	0	0	2.597,28	163.474	163.474	
	<i>36601000 Sonderposten aus HAK-Erstattungen</i>	0	0	0	0,00	144.550	144.550	
		0	0	0	2.597,28	18.923	18.923	
7	= Summe	0	0	0	2.597,28	163.474	163.474	
17	= Saldo (Einzahlungen ./. Auszahlungen)	0	0	0	2.597,28	163.474	163.474	
000223 Fernüberwachung Regenentlastungsanlagen								
Restfinanzierung Fernüberwachung von 7 Regenentlastungsanlagen: Staukanal Reckrod und Dittlofrod, Großtaft Ellerstraße, Großtaft Mühlweg, DLB Arzell, Pumpwerk Giesenhain und Mengers.								
8	Auszahlungen aus Investitionstätigkeit	-10.000	0	0	-179,62	-285.000	-140.000	
11	Auszahlungen für Baumaßnahmen <i>09620000 Infrastrukturanlagen im Bau - Tiefbau</i>	-10.000	0	0	-179,62	-285.000	-140.000	
16	= Summe	-10.000	0	0	-179,62	-285.000	-140.000	
17	= Saldo (Einzahlungen ./. Auszahlungen)	-10.000	0	0	-179,62	-285.000	-140.000	
010202 Arzell An der Wölf Kanalanschlusskosten								
1	Einzahlungen aus Investitionstätigkeit	0	0	0	0,00	20.940	20.940	
2	Einzahlungen aus Investitionszuweisungen und -zuschüssen sowie aus Investitionsbeiträgen <i>36601000 Sonderposten aus HAK-Erstattungen</i>	0	0	0	0,00	20.940	20.940	
7	= Summe	0	0	0	0,00	20.940	20.940	

Hauptproduktbereich	5	Gestaltung der Umwelt
Produktbereich	53	Ver- und Entsorgung
Produktgruppe	538	Abwasserbeseitigung
Produkt	53810	Abwasserbeseitigung

Nr.	Bezeichnung	Haushaltsansatz			Ergebnis des Jahresabschlusses 2022	Investitions- und Investitionsförderungsmaßnahmen		Erläuterungen
		2024	Verpflichtungsermächtigungen	2023		Gesamtauszahlungsbedarf	davon bisher bereitgestellt	
		- Euro -	- Euro -	- Euro -		- Euro -	- Euro -	
1	2	3	4	5	6	7	8	9
8	Auszahlungen aus Investitionstätigkeit	0	0	0	0,00	-43.000	-18.000	
11	Auszahlungen für Baumaßnahmen	0	0	0	0,00	-43.000	-18.000	
	09621000 Infrastrukturanlagen im Bau - Tiefbau	0	0	0	0,00	-43.000	-18.000	
16	= Summe	0	0	0	0,00	-43.000	-18.000	
17	= Saldo (Einzahlungen ./. Auszahlungen)	0	0	0	0,00	-22.059	2.940	
010234 Arzell Am Hisselsberg Kanal								
8	Auszahlungen aus Investitionstätigkeit	0	0	0	0,00	-58.000	-6.459	
11	Auszahlungen für Baumaßnahmen	0	0	0	0,00	-58.000	-6.459	
	09620000 Infrastrukturanlagen im Bau - Tiefbau	0	0	0	0,00	-54.000	-6.459	
	09621000 Infrastrukturanlagen im Bau - Tiefbau nur HA	0	0	0	0,00	-4.000	0	
16	= Summe	0	0	0	0,00	-58.000	-6.459	
17	= Saldo (Einzahlungen ./. Auszahlungen)	0	0	0	0,00	-58.000	-6.459	
010235 Arzell Eitrastraße Kanal								
8	Auszahlungen aus Investitionstätigkeit	0	0	0	0,00	-69.000	-6.654	
11	Auszahlungen für Baumaßnahmen	0	0	0	0,00	-69.000	-6.654	
	09620000 Infrastrukturanlagen im Bau - Tiefbau	0	0	0	0,00	-60.000	-6.654	
	09621000 Infrastrukturanlagen im Bau - Tiefbau nur HA	0	0	0	0,00	-9.000	0	
16	= Summe	0	0	0	0,00	-69.000	-6.654	
17	= Saldo (Einzahlungen ./. Auszahlungen)	0	0	0	0,00	-69.000	-6.654	
010236 Arzell Baugebiet Über dem Reckröder Weg Kanal								
8	Auszahlungen aus Investitionstätigkeit	0	0	0	0,00	-6.000	0	
11	Auszahlungen für Baumaßnahmen	0	0	0	0,00	-6.000	0	
	09620000 Infrastrukturanlagen im Bau - Tiefbau	0	0	0	0,00	-6.000	0	
16	= Summe	0	0	0	0,00	-6.000	0	
17	= Saldo (Einzahlungen ./. Auszahlungen)	0	0	0	0,00	-6.000	0	
010237 Arzell Baugebiet Am Hisselsberg Kanal								
8	Auszahlungen aus Investitionstätigkeit	0	0	0	-1.722,00	-5.722	-5.722	
11	Auszahlungen für Baumaßnahmen	0	0	0	-1.722,00	-5.722	-5.722	
	09620000 Infrastrukturanlagen im Bau - Tiefbau	0	0	0	-1.722,00	-5.722	-5.722	
16	= Summe	0	0	0	-1.722,00	-5.722	-5.722	
17	= Saldo (Einzahlungen ./. Auszahlungen)	0	0	0	-1.722,00	-5.722	-5.722	
010238 Arzell Baugebiet Hinter dem Dorf Kanal								
8	Auszahlungen aus Investitionstätigkeit	-20.000	0	0	0,00	-20.000	0	
11	Auszahlungen für Baumaßnahmen	-20.000	0	0	0,00	-20.000	0	
	09620000 Infrastrukturanlagen im Bau - Tiefbau	-20.000	0	0	0,00	-20.000	0	
16	= Summe	-20.000	0	0	0,00	-20.000	0	
17	= Saldo (Einzahlungen ./. Auszahlungen)	-20.000	0	0	0,00	-20.000	0	
020202 Betzenrod Wiese Kanal								
1	Einzahlungen aus Investitionstätigkeit	0	0	0	0,00	10.757	10.757	
2	Einzahlungen aus Investitionszuweisungen und -zuschüssen sowie aus Investitionsbeiträgen	0	0	0	0,00	10.757	10.757	
	36601000 Sonderposten aus HAK-Erstattungen	0	0	0	0,00	10.757	10.757	
7	= Summe	0	0	0	0,00	10.757	10.757	



Teilfinanzhaushalt 2024

Gemeinde: 00 Marktgemeinde Eiterfeld

Hauptproduktbereich	5	Gestaltung der Umwelt
Produktbereich	53	Ver- und Entsorgung
Produktgruppe	538	Abwasserbeseitigung
Produkt	53810	Abwasserbeseitigung

Nr.	Bezeichnung	Haushaltsansatz			Ergebnis des Jahresabschlusses 2022	Investitions- und Investitionsförderungsmaßnahmen		Erläuterungen
		2024	Verpflichtungsermächtigungen	2023		Gesamtauszahlungsbedarf	davon bisher bereitgestellt	
		- Euro -	- Euro -	- Euro -		- Euro -	- Euro -	
1	2	3	4	5	6	7	8	9
8	Auszahlungen aus Investitionstätigkeit	0	0	0	0,00	-188.000	-174.000	
11	Auszahlungen für Baumaßnahmen	0	0	0	0,00	-188.000	-174.000	
	09620000 Infrastrukturanlagen im Bau - Tiefbau	0	0	0	0,00	-176.000	-166.000	
	09621000 Infrastrukturanlagen im Bau - Tiefbau nur HA	0	0	0	0,00	-12.000	-8.000	
16	= Summe	0	0	0	0,00	-188.000	-174.000	
17	= Saldo (Einzahlungen ./. Auszahlungen)	0	0	0	0,00	-177.242	-163.242	

030220 Buchenau Kläranlage

1	Einzahlungen aus Investitionstätigkeit	300.000	0	300.000	0,00	600.000	300.000	
2	Einzahlungen aus Investitionszuweisungen und -zuschüssen sowie aus Investitionsbeiträgen	300.000	0	300.000	0,00	600.000	300.000	
	36014000 Sonderposten aus Zuweisungen vom Land (Hessens gute Zukunft sichern)	300.000	0	300.000	0,00	600.000	300.000	
7	= Summe	300.000	0	300.000	0,00	600.000	300.000	
8	Auszahlungen aus Investitionstätigkeit	-30.000	0	0	0,00	-390.000	0	
11	Auszahlungen für Baumaßnahmen	-30.000	0	0	0,00	-390.000	0	
	09620000 Infrastrukturanlagen im Bau - Tiefbau	-30.000	0	0	0,00	-390.000	0	
16	= Summe	-30.000	0	0	0,00	-390.000	0	
17	= Saldo (Einzahlungen ./. Auszahlungen)	270.000	0	300.000	0,00	210.000	300.000	

030221 Buchenau Denkmalsweg Kanal

1	Einzahlungen aus Investitionstätigkeit	0	0	0	0,00	2.114	2.114	
2	Einzahlungen aus Investitionszuweisungen und -zuschüssen sowie aus Investitionsbeiträgen	0	0	0	0,00	2.114	2.114	
	36601000 Sonderposten aus HAK-Erstattungen	0	0	0	0,00	2.114	2.114	
7	= Summe	0	0	0	0,00	2.114	2.114	
8	Auszahlungen aus Investitionstätigkeit	0	0	0	0,00	-106.138	-97.634	
11	Auszahlungen für Baumaßnahmen	0	0	0	0,00	-106.138	-97.634	
	09620000 Infrastrukturanlagen im Bau - Tiefbau	0	0	0	0,00	-95.638	-95.638	
	09621000 Infrastrukturanlagen im Bau - Tiefbau nur HA	0	0	0	0,00	-10.500	-1.995	
16	= Summe	0	0	0	0,00	-106.138	-97.634	
17	= Saldo (Einzahlungen ./. Auszahlungen)	0	0	0	0,00	-104.024	-95.519	

030222 Buchenau Mühlberg Kanal

1	Einzahlungen aus Investitionstätigkeit	0	0	0	0,00	4.937	4.937	
2	Einzahlungen aus Investitionszuweisungen und -zuschüssen sowie aus Investitionsbeiträgen	0	0	0	0,00	4.937	4.937	
	36601000 Sonderposten aus HAK-Erstattungen	0	0	0	0,00	4.937	4.937	
7	= Summe	0	0	0	0,00	4.937	4.937	
8	Auszahlungen aus Investitionstätigkeit	0	0	0	0,00	-221.760	-214.198	
11	Auszahlungen für Baumaßnahmen	0	0	0	0,00	-221.760	-214.198	
	09620000 Infrastrukturanlagen im Bau - Tiefbau	0	0	0	0,00	-209.260	-209.260	
	09621000 Infrastrukturanlagen im Bau - Tiefbau nur HA	0	0	0	0,00	-12.500	-4.937	
16	= Summe	0	0	0	0,00	-221.760	-214.198	
17	= Saldo (Einzahlungen ./. Auszahlungen)	0	0	0	0,00	-216.823	-209.260	

060202 Eiterfeld Schulstraße Kanalanschlusskosten

1	Einzahlungen aus Investitionstätigkeit	0	0	0	0,00	41.000	37.000	
---	--	---	---	---	------	--------	--------	--



Teilfinanzhaushalt 2024

Gemeinde: 00 Marktgemeinde Eiterfeld

Hauptproduktbereich	5	Gestaltung der Umwelt
Produktbereich	53	Ver- und Entsorgung
Produktgruppe	538	Abwasserbeseitigung
Produkt	53810	Abwasserbeseitigung

Nr.	Bezeichnung	Haushaltsansatz			Ergebnis des Jahresabschlusses 2022	Investitions- und Investitionsförderungsmaßnahmen		Erläuterungen
		2024	Verpflichtungsermächtigungen	2023		Gesamtauszahlungsbedarf	davon bisher bereitgestellt	
		- Euro -	- Euro -	- Euro -		- Euro -	- Euro -	
1	2	3	4	5	6	7	8	9
2	Einzahlungen aus Investitionszuweisungen und -zuschüssen sowie aus Investitionsbeiträgen <i>36601000 Sonderposten aus HAK-Erstattungen</i>	0	0	0	0,00	41.000	37.000	
7	= Summe	0	0	0	0,00	41.000	37.000	
8	Auszahlungen aus Investitionstätigkeit	0	0	0	0,00	-41.000	-41.000	
11	Auszahlungen für Baumaßnahmen <i>09621000 Infrastrukturanlagen im Bau - Tiefbau nur HA</i>	0	0	0	0,00	-41.000	-41.000	
16	= Summe	0	0	0	0,00	-41.000	-41.000	
17	= Saldo (Einzahlungen ./. Auszahlungen)	0	0	0	0,00	0	-4.000	
060203 Eiterfeld Kleinbergstraße Kanalanschlusskosten								
1	Einzahlungen aus Investitionstätigkeit	0	0	0	0,00	8.000	4.101	
2	Einzahlungen aus Investitionszuweisungen und -zuschüssen sowie aus Investitionsbeiträgen <i>36601000 Sonderposten aus HAK-Erstattungen</i>	0	0	0	0,00	8.000	4.101	
7	= Summe	0	0	0	0,00	8.000	4.101	
8	Auszahlungen aus Investitionstätigkeit	0	0	0	0,00	-18.000	-18.000	
11	Auszahlungen für Baumaßnahmen <i>09621000 Infrastrukturanlagen im Bau - Tiefbau nur HA</i>	0	0	0	0,00	-18.000	-18.000	
16	= Summe	0	0	0	0,00	-18.000	-18.000	
17	= Saldo (Einzahlungen ./. Auszahlungen)	0	0	0	0,00	-10.000	-13.898	
060204 Eiterfeld Auf der Röth Kanalanschlusskosten								
1	Einzahlungen aus Investitionstätigkeit	0	0	0	0,00	30.000	6.225	
2	Einzahlungen aus Investitionszuweisungen und -zuschüssen sowie aus Investitionsbeiträgen <i>36601000 Sonderposten aus HAK-Erstattungen</i>	0	0	0	0,00	30.000	6.225	
7	= Summe	0	0	0	0,00	30.000	6.225	
8	Auszahlungen aus Investitionstätigkeit	0	0	0	0,00	-30.000	-30.000	
11	Auszahlungen für Baumaßnahmen <i>09621000 Infrastrukturanlagen im Bau - Tiefbau nur HA</i>	0	0	0	0,00	-30.000	-30.000	
16	= Summe	0	0	0	0,00	-30.000	-30.000	
17	= Saldo (Einzahlungen ./. Auszahlungen)	0	0	0	0,00	0	-23.774	
060240 Eiterfeld Im Leibolzgraben (Gewerbegebiet) Kanal								
8	Auszahlungen aus Investitionstätigkeit	0	0	0	0,00	-40.000	-28.601	
11	Auszahlungen für Baumaßnahmen <i>09621000 Infrastrukturanlagen im Bau - Tiefbau nur HA</i>	0	0	0	0,00	-40.000	-28.601	
16	= Summe	0	0	0	0,00	-40.000	-28.601	
17	= Saldo (Einzahlungen ./. Auszahlungen)	0	0	0	0,00	-40.000	-28.601	
060241 Eiterfeld Amselweg Wendehammer Kanal								
1	Einzahlungen aus Investitionstätigkeit	0	0	0	0,00	4.889	4.889	
2	Einzahlungen aus Investitionszuweisungen und -zuschüssen sowie aus Investitionsbeiträgen <i>36601000 Sonderposten aus HAK-Erstattungen</i>	0	0	0	0,00	4.889	4.889	
7	= Summe	0	0	0	0,00	4.889	4.889	



Teilfinanzhaushalt 2024

Gemeinde: 00 Marktgemeinde Eiterfeld

Hauptproduktbereich	5	Gestaltung der Umwelt
Produktbereich	53	Ver- und Entsorgung
Produktgruppe	538	Abwasserbeseitigung
Produkt	53810	Abwasserbeseitigung

Nr.	Bezeichnung	Haushaltsansatz			Ergebnis des Jahresabschlusses 2022	Investitions- und Investitionsförderungsmaßnahmen		Erläuterungen
		2024	Verpflichtungsermächtigungen	2023		Gesamtauszahlungsbedarf	davon bisher bereitgestellt	
		- Euro -	- Euro -	- Euro -		- Euro -	- Euro -	
1	2	3	4	5	6	7	8	9
8	Auszahlungen aus Investitionstätigkeit	0	0	0	0,00	-102.000	-65.861	
11	Auszahlungen für Baumaßnahmen	0	0	0	0,00	-102.000	-65.861	
	09620000 Infrastrukturanlagen im Bau - Tiefbau	0	0	0	0,00	-89.000	-58.144	
	09621000 Infrastrukturanlagen im Bau - Tiefbau nur HA	0	0	0	0,00	-13.000	-7.716	
16	= Summe	0	0	0	0,00	-102.000	-65.861	
17	= Saldo (Einzahlungen ./. Auszahlungen)	0	0	0	0,00	-97.110	-60.972	
060242 Eiterfeld Baugebiet Schindkaute Kanal								
1	Einzahlungen aus Investitionstätigkeit	0	0	0	0,00	23.057	23.057	
2	Einzahlungen aus Investitionszuweisungen und -zuschüssen sowie aus Investitionsbeiträgen	0	0	0	0,00	23.057	23.057	
	36600000 Sonderposten aus Beiträgen	0	0	0	0,00	16.912	16.912	
	36601000 Sonderposten aus HAK-Erstattungen	0	0	0	0,00	6.145	6.145	
7	= Summe	0	0	0	0,00	23.057	23.057	
8	Auszahlungen aus Investitionstätigkeit	0	0	0	0,00	-182.327	-172.949	
11	Auszahlungen für Baumaßnahmen	0	0	0	0,00	-182.327	-172.949	
	09620000 Infrastrukturanlagen im Bau - Tiefbau	0	0	0	0,00	-167.327	-167.327	
	09621000 Infrastrukturanlagen im Bau - Tiefbau nur HA	0	0	0	0,00	-15.000	-5.622	
16	= Summe	0	0	0	0,00	-182.327	-172.949	
17	= Saldo (Einzahlungen ./. Auszahlungen)	0	0	0	0,00	-159.269	-149.891	
060244 Eiterfeld Gewerbegebiet Auf der Großmühl Kanal								
8	Auszahlungen aus Investitionstätigkeit	0	0	0	0,00	-1.278.000	-196.000	
11	Auszahlungen für Baumaßnahmen	0	0	0	0,00	-1.278.000	-196.000	
	09620000 Infrastrukturanlagen im Bau - Tiefbau	0	0	0	0,00	-1.198.000	-196.000	
	09621000 Infrastrukturanlagen im Bau - Tiefbau nur HA	0	0	0	0,00	-80.000	0	
16	= Summe	0	0	0	0,00	-1.278.000	-196.000	
17	= Saldo (Einzahlungen ./. Auszahlungen)	0	0	0	0,00	-1.278.000	-196.000	
060246 Eiterfeld Bahnhofstraße Kanal								
8	Auszahlungen aus Investitionstätigkeit	0	0	-10.000	0,00	-25.000	-10.000	
11	Auszahlungen für Baumaßnahmen	0	0	-10.000	0,00	-25.000	-10.000	
	09620000 Infrastrukturanlagen im Bau - Tiefbau	0	0	-10.000	0,00	-25.000	-10.000	
16	= Summe	0	0	-10.000	0,00	-25.000	-10.000	
17	= Saldo (Einzahlungen ./. Auszahlungen)	0	0	-10.000	0,00	-25.000	-10.000	
060247 Eiterfeld Marktstraße Kanal								
8	Auszahlungen aus Investitionstätigkeit	0	0	0	0,00	-15.000	0	
11	Auszahlungen für Baumaßnahmen	0	0	0	0,00	-15.000	0	
	09620000 Infrastrukturanlagen im Bau - Tiefbau	0	0	0	0,00	-15.000	0	
16	= Summe	0	0	0	0,00	-15.000	0	
17	= Saldo (Einzahlungen ./. Auszahlungen)	0	0	0	0,00	-15.000	0	
060248 Eiterfeld Hünfelder Straße Kanal								
1	Einzahlungen aus Investitionstätigkeit	0	0	50.000	0,00	50.000	50.000	
2	Einzahlungen aus Investitionszuweisungen und -zuschüssen sowie aus Investitionsbeiträgen	0	0	50.000	0,00	50.000	50.000	



Teilfinanzhaushalt 2024

Gemeinde: 00 Marktgemeinde Eiterfeld

Hauptproduktbereich	5	Gestaltung der Umwelt
Produktbereich	53	Ver- und Entsorgung
Produktgruppe	538	Abwasserbeseitigung
Produkt	53810	Abwasserbeseitigung

Nr.	Bezeichnung	Haushaltsansatz			Ergebnis des Jahresabschlusses 2022	Investitions- und Investitionsförderungsmaßnahmen		Erläuterungen
		2024	Verpflichtungsermächtigungen	2023		Gesamtauszahlungsbedarf	davon bisher bereitgestellt	
		- Euro -	- Euro -	- Euro -		- Euro -	- Euro -	
1	2	3	4	5	6	7	8	9
	36601000 Sonderposten aus HAK-Erstattungen	0	0	50.000	0,00	50.000	50.000	
7	= Summe	0	0	50.000	0,00	50.000	50.000	
8	Auszahlungen aus Investitionstätigkeit	-65.000	0	-585.000	0,00	-720.000	-585.000	
11	Auszahlungen für Baumaßnahmen	-65.000	0	-585.000	0,00	-720.000	-585.000	
	09620000 Infrastrukturanlagen im Bau - Tiefbau	-65.000	0	-535.000	0,00	-670.000	-535.000	
	09621000 Infrastrukturanlagen im Bau - Tiefbau nur HA	0	0	-50.000	0,00	-50.000	-50.000	
16	= Summe	-65.000	0	-585.000	0,00	-720.000	-585.000	
17	= Saldo (Einzahlungen ./. Auszahlungen)	-65.000	0	-535.000	0,00	-670.000	-535.000	
060249 Eiterfeld RÜ Eiterfeld-Ost Rührwerk								
8	Auszahlungen aus Investitionstätigkeit	0	0	0	0,00	-25.000	0	
11	Auszahlungen für Baumaßnahmen	0	0	0	0,00	-25.000	0	
	09620000 Infrastrukturanlagen im Bau - Tiefbau	0	0	0	0,00	-25.000	0	
16	= Summe	0	0	0	0,00	-25.000	0	
17	= Saldo (Einzahlungen ./. Auszahlungen)	0	0	0	0,00	-25.000	0	
061809 Eiterfeld Im Leibolzgraben (Gewerbegebiet)								
1	Einzahlungen aus Investitionstätigkeit	0	0	0	6.512,32	9.417	9.417	
2	Einzahlungen aus Investitionszuweisungen und -zuschüssen sowie aus Investitionsbeiträgen	0	0	0	-2.905,46	0	0	
	36010000 Sonderposten aus Zuweisungen vom Land	0	0	0	-2.905,46	0	0	
3	Einzahlungen aus Abgängen von Vermögensgegenständen des Sachanlagevermögens und des immateriellen Anlagenvermögens	0	0	0	9.417,78	9.417	9.417	
	06560000 Kanalisation	0	0	0	9.417,78	9.417	9.417	
7	= Summe	0	0	0	6.512,32	9.417	9.417	
17	= Saldo (Einzahlungen ./. Auszahlungen)	0	0	0	6.512,32	9.417	9.417	
090221 Großtaft Im Grund Kanal								
1	Einzahlungen aus Investitionstätigkeit	0	0	0	0,00	36.341	36.341	
2	Einzahlungen aus Investitionszuweisungen und -zuschüssen sowie aus Investitionsbeiträgen	0	0	0	0,00	36.341	36.341	
	36600000 Sonderposten aus Beiträgen	0	0	0	0,00	24.617	24.617	
	36601000 Sonderposten aus HAK-Erstattungen	0	0	0	0,00	11.724	11.724	
7	= Summe	0	0	0	0,00	36.341	36.341	
8	Auszahlungen aus Investitionstätigkeit	0	0	0	0,00	-126.000	-89.411	
11	Auszahlungen für Baumaßnahmen	0	0	0	0,00	-126.000	-89.411	
	09620000 Infrastrukturanlagen im Bau - Tiefbau	0	0	0	0,00	-113.000	-78.373	
	09621000 Infrastrukturanlagen im Bau - Tiefbau nur HA	0	0	0	0,00	-13.000	-11.037	
16	= Summe	0	0	0	0,00	-126.000	-89.411	
17	= Saldo (Einzahlungen ./. Auszahlungen)	0	0	0	0,00	-89.658	-53.069	
090225 Großtaft Kläranlage								
8	Auszahlungen aus Investitionstätigkeit	0	0	0	0,00	-185.000	-88.780	
11	Auszahlungen für Baumaßnahmen	0	0	0	0,00	-185.000	-88.780	
	09620000 Infrastrukturanlagen im Bau - Tiefbau	0	0	0	0,00	-185.000	-88.780	
16	= Summe	0	0	0	0,00	-185.000	-88.780	



Teilfinanzhaushalt 2024

Gemeinde: 00 Marktgemeinde Eiterfeld

Hauptproduktbereich	5	Gestaltung der Umwelt
Produktbereich	53	Ver- und Entsorgung
Produktgruppe	538	Abwasserbeseitigung
Produkt	53810	Abwasserbeseitigung

Nr.	Bezeichnung	Haushaltsansatz			Ergebnis des Jahresabschlusses 2022	Investitions- und Investitionsförderungsmaßnahmen		Erläuterungen
		2024	Verpflichtungsermächtigungen	2023		Gesamtauszahlungsbedarf	davon bisher bereitgestellt	
		- Euro -	- Euro -	- Euro -		- Euro -	- Euro -	
1	2	3	4	5	6	7	8	9
17	= Saldo (Einzahlungen ./. Auszahlungen)	0	0	0	0,00	-185.000	-88.780	

090226 Großtaft Baugebiet Oberhalb Lerchenweg Kanal

8	Auszahlungen aus Investitionstätigkeit	0	0	0	0,00	-47.000	-7.000	
11	Auszahlungen für Baumaßnahmen <i>09620000 Infrastrukturanlagen im Bau - Tiefbau</i>	0	0	0	0,00	-47.000	-7.000	
16	= Summe	0	0	0	0,00	-47.000	-7.000	
17	= Saldo (Einzahlungen ./. Auszahlungen)	0	0	0	0,00	-47.000	-7.000	

100221 Körnbach Sandbergstraße Kanal

1	Einzahlungen aus Investitionstätigkeit	0	0	80.000	0,00	80.000	80.000	
2	Einzahlungen aus Investitionszuweisungen und -zuschüssen sowie aus Investitionsbeiträgen <i>36601000 Sonderposten aus HAK-Erstattungen</i>	0	0	80.000	0,00	80.000	80.000	
7	= Summe	0	0	80.000	0,00	80.000	80.000	
8	Auszahlungen aus Investitionstätigkeit	0	0	-80.000	-99.080,00	-390.000	-179.080	
11	Auszahlungen für Baumaßnahmen <i>09620000 Infrastrukturanlagen im Bau - Tiefbau</i> <i>09621000 Infrastrukturanlagen im Bau - Tiefbau nur HA</i>	0	0	-80.000	-99.080,00	-390.000	-179.080	
16	= Summe	0	0	-80.000	-99.080,00	-390.000	-179.080	
17	= Saldo (Einzahlungen ./. Auszahlungen)	0	0	0	-99.080,00	-310.000	-99.080	

100222 Körnbach Fuldaer Straße Kreuzungsbereich Kanal

1	Einzahlungen aus Investitionstätigkeit	0	0	7.000	0,00	7.000	7.000	
2	Einzahlungen aus Investitionszuweisungen und -zuschüssen sowie aus Investitionsbeiträgen <i>36601000 Sonderposten aus HAK-Erstattungen</i>	0	0	7.000	0,00	7.000	7.000	
7	= Summe	0	0	7.000	0,00	7.000	7.000	
8	Auszahlungen aus Investitionstätigkeit	-20.000	0	-127.000	0,00	-147.000	-127.000	
11	Auszahlungen für Baumaßnahmen <i>09620000 Infrastrukturanlagen im Bau - Tiefbau</i> <i>09621000 Infrastrukturanlagen im Bau - Tiefbau nur HA</i>	-20.000	0	-127.000	0,00	-147.000	-127.000	
16	= Summe	-20.000	0	-127.000	0,00	-147.000	-127.000	
17	= Saldo (Einzahlungen ./. Auszahlungen)	-20.000	0	-120.000	0,00	-140.000	-120.000	

100223 Körnbach Fuldaer Straße Ortsausgang Kanal

1	Einzahlungen aus Investitionstätigkeit	0	0	18.000	0,00	18.000	18.000	
2	Einzahlungen aus Investitionszuweisungen und -zuschüssen sowie aus Investitionsbeiträgen <i>36601000 Sonderposten aus HAK-Erstattungen</i>	0	0	18.000	0,00	18.000	18.000	
7	= Summe	0	0	18.000	0,00	18.000	18.000	
8	Auszahlungen aus Investitionstätigkeit	0	0	-168.000	0,00	-168.000	-168.000	
11	Auszahlungen für Baumaßnahmen <i>09620000 Infrastrukturanlagen im Bau - Tiefbau</i> <i>09621000 Infrastrukturanlagen im Bau - Tiefbau nur HA</i>	0	0	-168.000	0,00	-168.000	-168.000	
16	= Summe	0	0	-168.000	0,00	-168.000	-168.000	
17	= Saldo (Einzahlungen ./. Auszahlungen)	0	0	-150.000	0,00	-150.000	-150.000	



Teilfinanzhaushalt 2024

Gemeinde: 00 Marktgemeinde Eiterfeld

Hauptproduktbereich	5	Gestaltung der Umwelt
Produktbereich	53	Ver- und Entsorgung
Produktgruppe	538	Abwasserbeseitigung
Produkt	53810	Abwasserbeseitigung

Nr.	Bezeichnung	Haushaltsansatz			Ergebnis des Jahresabschlusses 2022	Investitions- und Investitionsförderungsmaßnahmen		Erläuterungen
		2024	Verpflichtungsermächtigungen	2023		Gesamtauszahlungsbedarf	davon bisher bereitgestellt	
		- Euro -	- Euro -	- Euro -		- Euro -	- Euro -	
1	2	3	4	5	6	7	8	9
110220 Leibolz Hinter den Gärten Kanal								
1	Einzahlungen aus Investitionstätigkeit	0	0	30.000	0,00	67.777	67.777	
2	Einzahlungen aus Investitionszuweisungen und -zuschüssen sowie aus Investitionsbeiträgen	0	0	30.000	0,00	67.777	67.777	
	36600000 Sonderposten aus Beiträgen	0	0	0	0,00	37.777	37.777	
	36601000 Sonderposten aus HAK-Erstattungen	0	0	30.000	0,00	30.000	30.000	
7	= Summe	0	0	30.000	0,00	67.777	67.777	
8	Auszahlungen aus Investitionstätigkeit	0	0	0	0,00	-350.000	0	
11	Auszahlungen für Baumaßnahmen	0	0	0	0,00	-350.000	0	
	09620000 Infrastrukturanlagen im Bau - Tiefbau	0	0	0	0,00	-320.000	0	
	09621000 Infrastrukturanlagen im Bau - Tiefbau nur HA	0	0	0	0,00	-30.000	0	
16	= Summe	0	0	0	0,00	-350.000	0	
17	= Saldo (Einzahlungen ./. Auszahlungen)	0	0	30.000	0,00	-282.222	67.777	
110221 Leibolz Mittelstraße Kanal								
8	Auszahlungen aus Investitionstätigkeit	0	0	0	0,00	-173.000	-113.167	
11	Auszahlungen für Baumaßnahmen	0	0	0	0,00	-173.000	-113.167	
	09620000 Infrastrukturanlagen im Bau - Tiefbau	0	0	0	0,00	-137.000	-102.263	
	09621000 Infrastrukturanlagen im Bau - Tiefbau nur HA	0	0	0	0,00	-36.000	-10.904	
16	= Summe	0	0	0	0,00	-173.000	-113.167	
17	= Saldo (Einzahlungen ./. Auszahlungen)	0	0	0	0,00	-173.000	-113.167	
110222 Leibolz RÜ und Staukanal R40-B40 Kanal								
8	Auszahlungen aus Investitionstätigkeit	0	0	0	0,00	-280.000	-218.206	
11	Auszahlungen für Baumaßnahmen	0	0	0	0,00	-280.000	-218.206	
	09620000 Infrastrukturanlagen im Bau - Tiefbau	0	0	0	0,00	-280.000	-218.206	
16	= Summe	0	0	0	0,00	-280.000	-218.206	
17	= Saldo (Einzahlungen ./. Auszahlungen)	0	0	0	0,00	-280.000	-218.206	
120221 Leimbach Bartholomäusstraße Kanal								
1	Einzahlungen aus Investitionstätigkeit	0	0	0	32.882,24	32.882	32.882	
2	Einzahlungen aus Investitionszuweisungen und -zuschüssen sowie aus Investitionsbeiträgen	0	0	0	32.882,24	32.882	32.882	
	36600000 Sonderposten aus Beiträgen	0	0	0	32.882,24	32.882	32.882	
7	= Summe	0	0	0	32.882,24	32.882	32.882	
8	Auszahlungen aus Investitionstätigkeit	0	0	0	-160.500,00	-182.000	-175.500	
11	Auszahlungen für Baumaßnahmen	0	0	0	-160.500,00	-182.000	-175.500	
	09620000 Infrastrukturanlagen im Bau - Tiefbau	0	0	0	-143.000,00	-158.000	-158.000	
	09621000 Infrastrukturanlagen im Bau - Tiefbau nur HA	0	0	0	-17.500,00	-24.000	-17.500	
16	= Summe	0	0	0	-160.500,00	-182.000	-175.500	
17	= Saldo (Einzahlungen ./. Auszahlungen)	0	0	0	-127.617,76	-149.117	-142.617	
150221 Reckrod Mengerser Straße (K153) Kanal								
1	Einzahlungen aus Investitionstätigkeit	0	0	0	5.027,61	5.027	5.027	
2	Einzahlungen aus Investitionszuweisungen und -zuschüssen sowie aus Investitionsbeiträgen	0	0	0	5.027,61	5.027	5.027	

Hauptproduktbereich	5	Gestaltung der Umwelt
Produktbereich	53	Ver- und Entsorgung
Produktgruppe	538	Abwasserbeseitigung
Produkt	53810	Abwasserbeseitigung

Nr.	Bezeichnung	Haushaltsansatz			Ergebnis des Jahresabschlusses 2022	Investitions- und Investitionsförderungsmaßnahmen		Erläuterungen
		2024	Verpflichtungsermächtigungen	2023		Gesamtauszahlungsbedarf	davon bisher bereitgestellt	
		- Euro -	- Euro -	- Euro -		- Euro -	- Euro -	
1	2	3	4	5	6	7	8	9
	36601000 Sonderposten aus HAK-Erstattungen	0	0	0	5.027,61	5.027	5.027	
7	= Summe	0	0	0	5.027,61	5.027	5.027	
8	Auszahlungen aus Investitionstätigkeit	0	0	0	-5.027,61	-108.000	-89.863	
11	Auszahlungen für Baumaßnahmen	0	0	0	-5.027,61	-108.000	-89.863	
	09620000 Infrastrukturanlagen im Bau - Tiefbau	0	0	0	0,00	-96.000	-80.736	
	09621000 Infrastrukturanlagen im Bau - Tiefbau nur HA	0	0	0	-5.027,61	-12.000	-9.126	
16	= Summe	0	0	0	-5.027,61	-108.000	-89.863	
17	= Saldo (Einzahlungen ./. Auszahlungen)	0	0	0	0,00	-102.972	-84.835	
160201 Soisdorf Vachaer Straße Kanal								
1	Einzahlungen aus Investitionstätigkeit	0	0	0	0,00	14.335	14.335	
2	Einzahlungen aus Investitionszuweisungen und -zuschüssen sowie aus Investitionsbeiträgen	0	0	0	0,00	14.335	14.335	
	36601000 Sonderposten aus HAK-Erstattungen	0	0	0	0,00	14.335	14.335	
7	= Summe	0	0	0	0,00	14.335	14.335	
8	Auszahlungen aus Investitionstätigkeit	0	0	0	0,00	-161.000	-145.835	
11	Auszahlungen für Baumaßnahmen	0	0	0	0,00	-161.000	-145.835	
	09620000 Infrastrukturanlagen im Bau - Tiefbau	0	0	0	0,00	-133.000	-131.499	
	09621000 Infrastrukturanlagen im Bau - Tiefbau nur HA	0	0	0	0,00	-28.000	-14.335	
16	= Summe	0	0	0	0,00	-161.000	-145.835	
17	= Saldo (Einzahlungen ./. Auszahlungen)	0	0	0	0,00	-146.664	-131.499	
160203 Soisdorf Kläranlage								
8	Auszahlungen aus Investitionstätigkeit	-28.000	0	0	0,00	-166.423	-138.423	
11	Auszahlungen für Baumaßnahmen	-28.000	0	0	0,00	-166.423	-138.423	
	09610000 Infrastrukturanlagen im Bau - Hochbau	-28.000	0	0	0,00	-28.000	0	
	09620000 Infrastrukturanlagen im Bau - Tiefbau	0	0	0	0,00	-138.423	-138.423	
16	= Summe	-28.000	0	0	0,00	-166.423	-138.423	
17	= Saldo (Einzahlungen ./. Auszahlungen)	-28.000	0	0	0,00	-166.423	-138.423	
170202 Treischfeld Grüsselbacher Straße Kanal								
1	Einzahlungen aus Investitionstätigkeit	0	0	6.000	0,00	6.000	6.000	
2	Einzahlungen aus Investitionszuweisungen und -zuschüssen sowie aus Investitionsbeiträgen	0	0	6.000	0,00	6.000	6.000	
	36601000 Sonderposten aus HAK-Erstattungen	0	0	6.000	0,00	6.000	6.000	
7	= Summe	0	0	6.000	0,00	6.000	6.000	
8	Auszahlungen aus Investitionstätigkeit	-10.000	0	-6.000	0,00	-66.000	-56.000	
11	Auszahlungen für Baumaßnahmen	-10.000	0	-6.000	0,00	-66.000	-56.000	
	09620000 Infrastrukturanlagen im Bau - Tiefbau	-10.000	0	0	0,00	-60.000	-50.000	
	09621000 Infrastrukturanlagen im Bau - Tiefbau nur HA	0	0	-6.000	0,00	-6.000	-6.000	
16	= Summe	-10.000	0	-6.000	0,00	-66.000	-56.000	
17	= Saldo (Einzahlungen ./. Auszahlungen)	-10.000	0	0	0,00	-60.000	-50.000	
180204 Ufhausen Über der Kirche II Kanalanschlusskosten								
1	Einzahlungen aus Investitionstätigkeit	0	0	0	2.974,04	6.854	6.854	
2	Einzahlungen aus Investitionszuweisungen und -zuschüssen sowie aus Investitionsbeiträgen	0	0	0	2.974,04	6.854	6.854	



Teilfinanzhaushalt 2024

Gemeinde: 00 Marktgemeinde Eiterfeld

Hauptproduktbereich	5	Gestaltung der Umwelt
Produktbereich	53	Ver- und Entsorgung
Produktgruppe	538	Abwasserbeseitigung
Produkt	53810	Abwasserbeseitigung

Nr.	Bezeichnung	Haushaltsansatz			Ergebnis des Jahresabschlusses 2022	Investitions- und Investitionsförderungsmaßnahmen		Erläuterungen
		2024	Verpflichtungsermächtigungen	2023		Gesamtauszahlungsbedarf	davon bisher bereitgestellt	
		- Euro -	- Euro -	- Euro -		- Euro -	- Euro -	
1	2	3	4	5	6	7	8	9
	36601000 Sonderposten aus HAK-Erstattungen	0	0	0	2.974,04	6.854	6.854	
7	= Summe	0	0	0	2.974,04	6.854	6.854	
8	Auszahlungen aus Investitionstätigkeit	0	0	0	0,00	-79.000	-19.000	
11	Auszahlungen für Baumaßnahmen	0	0	0	0,00	-79.000	-19.000	
	09620000 Infrastrukturanlagen im Bau - Tiefbau	0	0	0	0,00	-40.000	0	
	09621000 Infrastrukturanlagen im Bau - Tiefbau nur HA	0	0	0	0,00	-39.000	-19.000	
16	= Summe	0	0	0	0,00	-79.000	-19.000	
17	= Saldo (Einzahlungen ./. Auszahlungen)	0	0	0	2.974,04	-72.146	-12.146	
180223 Ufhausen Über der Kirche II Kanal								
1	Einzahlungen aus Investitionstätigkeit	0	0	0	19.280,60	51.637	51.637	
2	Einzahlungen aus Investitionszuweisungen und -zuschüssen sowie aus Investitionsbeiträgen	0	0	0	19.280,60	51.637	51.637	
	36600000 Sonderposten aus Beiträgen	0	0	0	19.280,60	51.637	51.637	
7	= Summe	0	0	0	19.280,60	51.637	51.637	
8	Auszahlungen aus Investitionstätigkeit	0	0	0	0,00	-183.000	-83.000	
11	Auszahlungen für Baumaßnahmen	0	0	0	0,00	-183.000	-83.000	
	09620000 Infrastrukturanlagen im Bau - Tiefbau	0	0	0	0,00	-183.000	-83.000	
16	= Summe	0	0	0	0,00	-183.000	-83.000	
17	= Saldo (Einzahlungen ./. Auszahlungen)	0	0	0	19.280,60	-131.362	-31.362	
180224 Ufhausen Unsenweg Kanal								
1	Einzahlungen aus Investitionstätigkeit	0	0	0	0,00	2.214	2.214	
2	Einzahlungen aus Investitionszuweisungen und -zuschüssen sowie aus Investitionsbeiträgen	0	0	0	0,00	2.214	2.214	
	36601000 Sonderposten aus HAK-Erstattungen	0	0	0	0,00	2.214	2.214	
7	= Summe	0	0	0	0,00	2.214	2.214	
8	Auszahlungen aus Investitionstätigkeit	0	0	0	0,00	-58.000	-52.389	
11	Auszahlungen für Baumaßnahmen	0	0	0	0,00	-58.000	-52.389	
	09620000 Infrastrukturanlagen im Bau - Tiefbau	0	0	0	0,00	-54.000	-50.174	
	09621000 Infrastrukturanlagen im Bau - Tiefbau nur HA	0	0	0	0,00	-4.000	-2.214	
16	= Summe	0	0	0	0,00	-58.000	-52.389	
17	= Saldo (Einzahlungen ./. Auszahlungen)	0	0	0	0,00	-55.785	-50.174	
180225 Ufhausen Außengebiet Oberer Klängeweg Kanal								
8	Auszahlungen aus Investitionstätigkeit	0	0	0	0,00	-70.000	-57.282	
11	Auszahlungen für Baumaßnahmen	0	0	0	0,00	-70.000	-57.282	
	09620000 Infrastrukturanlagen im Bau - Tiefbau	0	0	0	0,00	-70.000	-57.282	
16	= Summe	0	0	0	0,00	-70.000	-57.282	
17	= Saldo (Einzahlungen ./. Auszahlungen)	0	0	0	0,00	-70.000	-57.282	
180227 Ufhausen Regenwasserkanal Vor dem Tor Kanal								
8	Auszahlungen aus Investitionstätigkeit	0	0	0	0,00	-78.000	0	
11	Auszahlungen für Baumaßnahmen	0	0	0	0,00	-78.000	0	
	09620000 Infrastrukturanlagen im Bau - Tiefbau	0	0	0	0,00	-70.000	0	
	09621000 Infrastrukturanlagen im Bau - Tiefbau nur HA	0	0	0	0,00	-8.000	0	
16	= Summe	0	0	0	0,00	-78.000	0	



Teilfinanzhaushalt 2024

Gemeinde: 00 Marktgemeinde Eiterfeld

Hauptproduktbereich	5	Gestaltung der Umwelt
Produktbereich	53	Ver- und Entsorgung
Produktgruppe	538	Abwasserbeseitigung
Produkt	53810	Abwasserbeseitigung

Nr.	Bezeichnung	Haushaltsansatz			Ergebnis des Jahresabschlusses 2022	Investitions- und Investitionsförderungsmaßnahmen		Erläuterungen
		2024	Verpflichtungsermächtigungen	2023		Gesamtauszahlungsbedarf	davon bisher bereitgestellt	
		- Euro -	- Euro -	- Euro -		- Euro -	- Euro -	
1	2	3	4	5	6	7	8	9
17	= Saldo (Einzahlungen ./. Auszahlungen)	0	0	0	0,00	-78.000	0	
200202 Wölf RÜ und Staukanal								
8	Auszahlungen aus Investitionstätigkeit	0	0	0	0,00	-210.000	-194.755	
11	Auszahlungen für Baumaßnahmen	0	0	0	0,00	-210.000	-194.755	
	09620000 Infrastrukturanlagen im Bau - Tiefbau	0	0	0	0,00	-210.000	-194.755	
16	= Summe	0	0	0	0,00	-210.000	-194.755	
17	= Saldo (Einzahlungen ./. Auszahlungen)	0	0	0	0,00	-210.000	-194.755	
200203 Wölf Hochstraße (K156) Kanal								
1	Einzahlungen aus Investitionstätigkeit	0	0	0	2.446,78	12.298	12.298	
2	Einzahlungen aus Investitionszuweisungen und -zuschüssen sowie aus Investitionsbeiträgen	0	0	0	2.446,78	12.298	12.298	
	36601000 Sonderposten aus HAK-Erstattungen	0	0	0	2.446,78	12.298	12.298	
7	= Summe	0	0	0	2.446,78	12.298	12.298	
8	Auszahlungen aus Investitionstätigkeit	0	0	0	-38.531,02	-296.464	-112.670	
11	Auszahlungen für Baumaßnahmen	0	0	0	-38.531,02	-296.464	-112.670	
	09620000 Infrastrukturanlagen im Bau - Tiefbau	0	0	0	-26.066,53	-270.000	-86.205	
	09621000 Infrastrukturanlagen im Bau - Tiefbau nur HA	0	0	0	-12.464,49	-26.464	-26.464	
16	= Summe	0	0	0	-38.531,02	-296.464	-112.670	
17	= Saldo (Einzahlungen ./. Auszahlungen)	0	0	0	-36.084,24	-284.165	-100.371	



Teilfinanzhaushalt 2024

Gemeinde: 00 Marktgemeinde Eiterfeld

Hauptproduktbereich	5	Gestaltung der Umwelt
Produktbereich	54	Verkehrsflächen und -anlagen, ÖPNV
Produktgruppe	541	Gemeindestraßen
Produkt	54110	Gemeindestraßen, Wege und Plätze

Nr.	Bezeichnung	Haushaltsansatz			Ergebnis des Jahresabschlusses 2022	Investitions- und Investitionsförderungsmaßnahmen		Erläuterungen
		2024	Verpflichtungsermächtigungen	2023		Gesamtauszahlungsbedarf	davon bisher bereitgestellt	
		- Euro -	- Euro -	- Euro -		- Euro -	- Euro -	
1	2	3	4	5	6	7	8	9
001807 Radweg Malges - Leimbach Baukosten								
1	Einzahlungen aus Investitionstätigkeit	158.600	0	138.600	0,00	297.200	138.600	
2	Einzahlungen aus Investitionszuweisungen und -zuschüssen sowie aus Investitionsbeiträgen	158.600	0	138.600	0,00	297.200	138.600	
	36010000 Sonderposten aus Zuweisungen vom Land	132.000	0	132.000	0,00	264.000	132.000	
	36020000 Sonderposten aus Zuweisungen von Gemeinden (GV)	26.600	0	6.600	0,00	33.200	6.600	
7	= Summe	158.600	0	138.600	0,00	297.200	138.600	
8	Auszahlungen aus Investitionstätigkeit	-40.000	0	-35.000	-5.636,61	-240.000	-40.636	
11	Auszahlungen für Baumaßnahmen	-40.000	0	-35.000	-5.636,61	-240.000	-40.636	
	09620000 Infrastrukturanlagen im Bau - Tiefbau	-40.000	0	-35.000	-5.636,61	-240.000	-40.636	
16	= Summe	-40.000	0	-35.000	-5.636,61	-240.000	-40.636	
17	= Saldo (Einzahlungen ./. Auszahlungen)	118.600	0	103.600	-5.636,61	57.200	97.963	
001808 Radweg Rasdorf - Großentaft Baukosten								
1	Einzahlungen aus Investitionstätigkeit	0	0	634.200	0,00	634.200	634.200	
2	Einzahlungen aus Investitionszuweisungen und -zuschüssen sowie aus Investitionsbeiträgen	0	0	634.200	0,00	634.200	634.200	
	36010000 Sonderposten aus Zuweisungen vom Land	0	0	604.000	0,00	604.000	604.000	
	36020000 Sonderposten aus Zuweisungen von Gemeinden (GV)	0	0	30.200	0,00	30.200	30.200	
7	= Summe	0	0	634.200	0,00	634.200	634.200	
8	Auszahlungen aus Investitionstätigkeit	0	0	0	0,00	-755.000	0	
11	Auszahlungen für Baumaßnahmen	0	0	0	0,00	-755.000	0	
	09620000 Infrastrukturanlagen im Bau - Tiefbau	0	0	0	0,00	-755.000	0	
16	= Summe	0	0	0	0,00	-755.000	0	
17	= Saldo (Einzahlungen ./. Auszahlungen)	0	0	634.200	0,00	-120.800	634.200	
001809 Radweg Fürsteneck - Oberweisenborn								
1	Einzahlungen aus Investitionstätigkeit	0	0	546.000	0,00	546.000	546.000	
2	Einzahlungen aus Investitionszuweisungen und -zuschüssen sowie aus Investitionsbeiträgen	0	0	546.000	0,00	546.000	546.000	
	36010000 Sonderposten aus Zuweisungen vom Land	0	0	520.000	0,00	520.000	520.000	
	36020000 Sonderposten aus Zuweisungen von Gemeinden (GV)	0	0	26.000	0,00	26.000	26.000	
7	= Summe	0	0	546.000	0,00	546.000	546.000	
8	Auszahlungen aus Investitionstätigkeit	0	0	0	-1.707,57	-650.000	-1.707	
11	Auszahlungen für Baumaßnahmen	0	0	0	-1.707,57	-650.000	-1.707	
	09620000 Infrastrukturanlagen im Bau - Tiefbau	0	0	0	-1.707,57	-650.000	-1.707	
16	= Summe	0	0	0	-1.707,57	-650.000	-1.707	
17	= Saldo (Einzahlungen ./. Auszahlungen)	0	0	546.000	-1.707,57	-104.000	544.292	
001810 Radweg Großentaft - Stendorf Baukosten								
1	Einzahlungen aus Investitionstätigkeit	32.000	0	0	0,00	32.000	0	
2	Einzahlungen aus Investitionszuweisungen und -zuschüssen sowie aus Investitionsbeiträgen	32.000	0	0	0,00	32.000	0	



Teilfinanzhaushalt 2024

Gemeinde: 00 Marktgemeinde Eiterfeld

Hauptproduktbereich	5	Gestaltung der Umwelt
Produktbereich	54	Verkehrsflächen und -anlagen, ÖPNV
Produktgruppe	541	Gemeindestraßen
Produkt	54110	Gemeindestraßen, Wege und Plätze

Nr.	Bezeichnung	Haushaltsansatz			Ergebnis des Jahresabschlusses 2022	Investitions- und Investitionsförderungsmaßnahmen		Erläuterungen
		2024	Verpflichtungsermächtigungen	2023		Gesamtauszahlungsbedarf	davon bisher bereitgestellt	
		- Euro -	- Euro -	- Euro -		- Euro -	- Euro -	
1	2	3	4	5	6	7	8	9
	36010000 Sonderposten aus Zuweisungen vom Land	32.000	0	0	0,00	32.000	0	
7	= Summe	32.000	0	0	0,00	32.000	0	
8	Auszahlungen aus Investitionstätigkeit	-40.000	0	0	0,00	-40.000	0	
11	Auszahlungen für Baumaßnahmen	-40.000	0	0	0,00	-40.000	0	
	09620000 Infrastrukturanlagen im Bau - Tiefbau	-40.000	0	0	0,00	-40.000	0	
16	= Summe	-40.000	0	0	0,00	-40.000	0	
17	= Saldo (Einzahlungen ./. Auszahlungen)	-8.000	0	0	0,00	-8.000	0	
011802 Arzell Baugebiet An der Wölf								
1	Einzahlungen aus Investitionstätigkeit	0	0	0	0,00	32.261	32.261	
2	Einzahlungen aus Investitionszuweisungen und -zuschüssen sowie aus Investitionsbeiträgen	0	0	0	0,00	32.261	32.261	
	36600000 Sonderposten aus Beiträgen	0	0	0	0,00	32.261	32.261	
7	= Summe	0	0	0	0,00	32.261	32.261	
8	Auszahlungen aus Investitionstätigkeit	0	0	0	0,00	-308.581	-255.581	
11	Auszahlungen für Baumaßnahmen	0	0	0	0,00	-308.581	-255.581	
	09620000 Infrastrukturanlagen im Bau - Tiefbau	0	0	0	0,00	-308.581	-255.581	
16	= Summe	0	0	0	0,00	-308.581	-255.581	
17	= Saldo (Einzahlungen ./. Auszahlungen)	0	0	0	0,00	-276.319	-223.319	
011803 Arzell Baugebiet Über dem Reckröder Weg								
8	Auszahlungen aus Investitionstätigkeit	0	0	0	0,00	-5.000	0	
11	Auszahlungen für Baumaßnahmen	0	0	0	0,00	-5.000	0	
	09620000 Infrastrukturanlagen im Bau - Tiefbau	0	0	0	0,00	-5.000	0	
16	= Summe	0	0	0	0,00	-5.000	0	
17	= Saldo (Einzahlungen ./. Auszahlungen)	0	0	0	0,00	-5.000	0	
011804 Arzell Baugebiet Am Hisselsberg								
8	Auszahlungen aus Investitionstätigkeit	0	0	0	-2.263,99	-5.000	-4.763	
11	Auszahlungen für Baumaßnahmen	0	0	0	-2.263,99	-5.000	-4.763	
	09620000 Infrastrukturanlagen im Bau - Tiefbau	0	0	0	-2.263,99	-5.000	-4.763	
16	= Summe	0	0	0	-2.263,99	-5.000	-4.763	
17	= Saldo (Einzahlungen ./. Auszahlungen)	0	0	0	-2.263,99	-5.000	-4.763	
011805 Arzell Baugebiet Hinter dem Dorf								
8	Auszahlungen aus Investitionstätigkeit	-18.000	0	0	0,00	-18.000	0	
11	Auszahlungen für Baumaßnahmen	-18.000	0	0	0,00	-18.000	0	
	09620000 Infrastrukturanlagen im Bau - Tiefbau	-18.000	0	0	0,00	-18.000	0	
16	= Summe	-18.000	0	0	0,00	-18.000	0	
17	= Saldo (Einzahlungen ./. Auszahlungen)	-18.000	0	0	0,00	-18.000	0	
021801 Betzenrod Rossbacher Straße								
1	Einzahlungen aus Investitionstätigkeit	0	0	0	0,00	17.500	17.500	
2	Einzahlungen aus Investitionszuweisungen und -zuschüssen sowie aus Investitionsbeiträgen	0	0	0	0,00	17.500	17.500	
	36010000 Sonderposten aus Zuweisungen vom Land	0	0	0	0,00	17.500	17.500	
7	= Summe	0	0	0	0,00	17.500	17.500	



Teilfinanzhaushalt 2024

Gemeinde: 00 Marktgemeinde Eiterfeld

Hauptproduktbereich	5	Gestaltung der Umwelt
Produktbereich	54	Verkehrsflächen und -anlagen, ÖPNV
Produktgruppe	541	Gemeindestraßen
Produkt	54110	Gemeindestraßen, Wege und Plätze

Nr.	Bezeichnung	Haushaltsansatz			Ergebnis des Jahresabschlusses 2022	Investitions- und Investitionsförderungsmaßnahmen		Erläuterungen
		2024	Verpflichtungsermächtigungen	2023		Gesamtauszahlungsbedarf	davon bisher bereitgestellt	
		- Euro -	- Euro -	- Euro -		- Euro -	- Euro -	
1	2	3	4	5	6	7	8	9
8	Auszahlungen aus Investitionstätigkeit	0	0	0	0,00	-136.000	-125.000	
11	Auszahlungen für Baumaßnahmen <i>09620000 Infrastrukturanlagen im Bau - Tiefbau</i>	0	0	0	0,00	-136.000	-125.000	
16	= Summe	0	0	0	0,00	-136.000	-125.000	
17	= Saldo (Einzahlungen ./. Auszahlungen)	0	0	0	0,00	-118.500	-107.500	
061802 Eiterfeld Auf der Röth								
1	Einzahlungen aus Investitionstätigkeit	0	0	0	0,00	55.017	55.017	
2	Einzahlungen aus Investitionszuweisungen und -zuschüssen sowie aus Investitionsbeiträgen <i>36600000 Sonderposten aus Beiträgen</i>	0	0	0	0,00	55.017	55.017	
7	= Summe	0	0	0	0,00	55.017	55.017	
8	Auszahlungen aus Investitionstätigkeit	0	0	0	0,00	-666.200	-467.000	
11	Auszahlungen für Baumaßnahmen <i>09620000 Infrastrukturanlagen im Bau - Tiefbau</i>	0	0	0	0,00	-666.200	-467.000	
16	= Summe	0	0	0	0,00	-666.200	-467.000	
17	= Saldo (Einzahlungen ./. Auszahlungen)	0	0	0	0,00	-611.182	-411.982	
061809 Eiterfeld Im Leibolzgraben (Gewerbegebiet)								
1	Einzahlungen aus Investitionstätigkeit	0	0	0	12.310,23	45.752	45.752	
2	Einzahlungen aus Investitionszuweisungen und -zuschüssen sowie aus Investitionsbeiträgen <i>36010000 Sonderposten aus Zuweisungen vom Land</i>	0	0	0	-33.442,36	0	0	
3	Einzahlungen aus Abgängen von Vermögensgegenständen des Sachanlagevermögens und des immateriellen Anlagenvermögens <i>06130000 Gemeindestraßen, Straßen innerhalb von Ortsdurchfahrgrenzen</i>	0	0	0	45.752,59	45.752	45.752	
7	= Summe	0	0	0	12.310,23	45.752	45.752	
8	Auszahlungen aus Investitionstätigkeit	0	0	0	0,00	-530.000	-332.615	
11	Auszahlungen für Baumaßnahmen <i>09620000 Infrastrukturanlagen im Bau - Tiefbau</i>	0	0	0	0,00	-530.000	-332.615	
16	= Summe	0	0	0	0,00	-530.000	-332.615	
17	= Saldo (Einzahlungen ./. Auszahlungen)	0	0	0	12.310,23	-484.247	-286.862	
061811 Eiterfeld Baugebiet westl.ob.Pfaffental								
1	Einzahlungen aus Investitionstätigkeit	0	0	0	0,00	179.724	179.724	
2	Einzahlungen aus Investitionszuweisungen und -zuschüssen sowie aus Investitionsbeiträgen <i>36600000 Sonderposten aus Beiträgen</i>	0	0	0	0,00	179.724	179.724	
7	= Summe	0	0	0	0,00	179.724	179.724	
8	Auszahlungen aus Investitionstätigkeit	0	0	0	-63.566,14	-250.000	-235.000	
11	Auszahlungen für Baumaßnahmen <i>09620000 Infrastrukturanlagen im Bau - Tiefbau</i>	0	0	0	-63.566,14	-250.000	-235.000	
16	= Summe	0	0	0	-63.566,14	-250.000	-235.000	
17	= Saldo (Einzahlungen ./. Auszahlungen)	0	0	0	-63.566,14	-70.275	-55.275	



Teilfinanzhaushalt 2024

Gemeinde: 00 Marktgemeinde Eiterfeld

Hauptproduktbereich	5	Gestaltung der Umwelt
Produktbereich	54	Verkehrsflächen und -anlagen, ÖPNV
Produktgruppe	541	Gemeindestraßen
Produkt	54110	Gemeindestraßen, Wege und Plätze

Nr.	Bezeichnung	Haushaltsansatz			Ergebnis des Jahresabschlusses 2022	Investitions- und Investitionsförderungsmaßnahmen		Erläuterungen
		2024	Verpflichtungsermächtigungen	2023		Gesamtauszahlungsbedarf	davon bisher bereitgestellt	
		- Euro -	- Euro -	- Euro -		- Euro -	- Euro -	
1	2	3	4	5	6	7	8	9
061812 Eiterfeld Amselweg Wendehammer								
1	Einzahlungen aus Investitionstätigkeit	0	0	0	0,00	30.930	30.930	
2	Einzahlungen aus Investitionszuweisungen und -zuschüssen sowie aus Investitionsbeiträgen <i>36600000 Sonderposten aus Beiträgen</i>	0	0	0	0,00	30.930	30.930	
7	= Summe	0	0	0	0,00	30.930	30.930	
8	Auszahlungen aus Investitionstätigkeit	0	0	0	0,00	-125.000	-73.728	
11	Auszahlungen für Baumaßnahmen <i>09620000 Infrastrukturanlagen im Bau - Tiefbau</i>	0	0	0	0,00	-125.000	-73.728	
16	= Summe	0	0	0	0,00	-125.000	-73.728	
17	= Saldo (Einzahlungen ./. Auszahlungen)	0	0	0	0,00	-94.069	-42.797	
061813 Eiterfeld Baugebiet Schindkaute								
1	Einzahlungen aus Investitionstätigkeit	0	0	0	0,00	96.288	96.288	
2	Einzahlungen aus Investitionszuweisungen und -zuschüssen sowie aus Investitionsbeiträgen <i>36600000 Sonderposten aus Beiträgen</i>	0	0	0	0,00	96.288	96.288	
7	= Summe	0	0	0	0,00	96.288	96.288	
8	Auszahlungen aus Investitionstätigkeit	0	0	0	0,00	-129.000	-116.746	
11	Auszahlungen für Baumaßnahmen <i>09620000 Infrastrukturanlagen im Bau - Tiefbau</i>	0	0	0	0,00	-129.000	-116.746	
16	= Summe	0	0	0	0,00	-129.000	-116.746	
17	= Saldo (Einzahlungen ./. Auszahlungen)	0	0	0	0,00	-32.711	-20.457	
061814 Eiterfeld Baugebiet Östlich Eisenacher Weg								
1	Einzahlungen aus Investitionstätigkeit	0	0	0	0,00	168.192	168.192	
2	Einzahlungen aus Investitionszuweisungen und -zuschüssen sowie aus Investitionsbeiträgen <i>36600000 Sonderposten aus Beiträgen</i>	0	0	0	0,00	168.192	168.192	
7	= Summe	0	0	0	0,00	168.192	168.192	
8	Auszahlungen aus Investitionstätigkeit	0	0	0	0,00	-130.000	-98.735	
11	Auszahlungen für Baumaßnahmen <i>09620000 Infrastrukturanlagen im Bau - Tiefbau</i>	0	0	0	0,00	-130.000	-98.735	
16	= Summe	0	0	0	0,00	-130.000	-98.735	
17	= Saldo (Einzahlungen ./. Auszahlungen)	0	0	0	0,00	38.192	69.456	
061815 Eiterfeld Gewerbegebiet Auf der Großmühl								
8	Auszahlungen aus Investitionstätigkeit	0	0	0	0,00	-1.634.000	-44.806	
11	Auszahlungen für Baumaßnahmen <i>09620000 Infrastrukturanlagen im Bau - Tiefbau</i>	0	0	0	0,00	-1.634.000	-44.806	
16	= Summe	0	0	0	0,00	-1.634.000	-44.806	
17	= Saldo (Einzahlungen ./. Auszahlungen)	0	0	0	0,00	-1.634.000	-44.806	
061816 Eiterfeld Parkplatz Zum Melm								
8	Auszahlungen aus Investitionstätigkeit	0	0	0	0,00	-80.000	-59.262	
11	Auszahlungen für Baumaßnahmen	0	0	0	0,00	-80.000	-59.262	



Teilfinanzhaushalt 2024

Gemeinde: 00 Marktgemeinde Eiterfeld

Hauptproduktbereich	5	Gestaltung der Umwelt
Produktbereich	54	Verkehrsflächen und -anlagen, ÖPNV
Produktgruppe	541	Gemeindestraßen
Produkt	54110	Gemeindestraßen, Wege und Plätze

Nr.	Bezeichnung	Haushaltsansatz			Ergebnis des Jahresabschlusses 2022	Investitions- und Investitionsförderungsmaßnahmen		Erläuterungen
		2024	Verpflichtungsermächtigungen	2023		Gesamtauszahlungsbedarf	davon bisher bereitgestellt	
		- Euro -	- Euro -	- Euro -		- Euro -	- Euro -	
1	2	3	4	5	6	7	8	9
	09620000 Infrastrukturanlagen im Bau - Tiefbau	0	0	0	0,00	-80.000	-59.262	
16	= Summe	0	0	0	0,00	-80.000	-59.262	
17	= Saldo (Einzahlungen ./. Auszahlungen)	0	0	0	0,00	-80.000	-59.262	
061817 Eiterfeld Parkplatz Wiedegasse								
8	Auszahlungen aus Investitionstätigkeit	0	0	0	0,00	-20.000	-18.351	
11	Auszahlungen für Baumaßnahmen	0	0	0	0,00	-20.000	-18.351	
	09620000 Infrastrukturanlagen im Bau - Tiefbau	0	0	0	0,00	-20.000	-18.351	
16	= Summe	0	0	0	0,00	-20.000	-18.351	
17	= Saldo (Einzahlungen ./. Auszahlungen)	0	0	0	0,00	-20.000	-18.351	
061819 Eiterfeld Hünfelder Straße								
8	Auszahlungen aus Investitionstätigkeit	-20.000	0	-25.000	0,00	-55.000	-25.000	
11	Auszahlungen für Baumaßnahmen	-20.000	0	-25.000	0,00	-55.000	-25.000	
	09620000 Infrastrukturanlagen im Bau - Tiefbau	-20.000	0	-25.000	0,00	-55.000	-25.000	
16	= Summe	-20.000	0	-25.000	0,00	-55.000	-25.000	
17	= Saldo (Einzahlungen ./. Auszahlungen)	-20.000	0	-25.000	0,00	-55.000	-25.000	
061820 Eiterfeld Marktstraße								
8	Auszahlungen aus Investitionstätigkeit	0	0	-25.000	0,00	-25.000	-25.000	
11	Auszahlungen für Baumaßnahmen	0	0	-25.000	0,00	-25.000	-25.000	
	09620000 Infrastrukturanlagen im Bau - Tiefbau	0	0	-25.000	0,00	-25.000	-25.000	
16	= Summe	0	0	-25.000	0,00	-25.000	-25.000	
17	= Saldo (Einzahlungen ./. Auszahlungen)	0	0	-25.000	0,00	-25.000	-25.000	
061821 Eiterfeld Fürstenecker Straße								
8	Auszahlungen aus Investitionstätigkeit	0	0	-25.000	0,00	-25.000	-25.000	
11	Auszahlungen für Baumaßnahmen	0	0	-25.000	0,00	-25.000	-25.000	
	09620000 Infrastrukturanlagen im Bau - Tiefbau	0	0	-25.000	0,00	-25.000	-25.000	
16	= Summe	0	0	-25.000	0,00	-25.000	-25.000	
17	= Saldo (Einzahlungen ./. Auszahlungen)	0	0	-25.000	0,00	-25.000	-25.000	
061822 Eiterfeld Bahnhofstraße								
1	Einzahlungen aus Investitionstätigkeit	600.000	0	0	0,00	600.000	0	
2	Einzahlungen aus Investitionszuweisungen und -zuschüssen sowie aus Investitionsbeiträgen	600.000	0	0	0,00	600.000	0	
	36010000 Sonderposten aus Zuweisungen vom Land	600.000	0	0	0,00	600.000	0	
7	= Summe	600.000	0	0	0,00	600.000	0	
8	Auszahlungen aus Investitionstätigkeit	-1.200.000	-1.000.000	-25.000	0,00	-2.225.000	-25.000	
11	Auszahlungen für Baumaßnahmen	-1.200.000	-1.000.000	-25.000	0,00	-2.225.000	-25.000	
	Verpflichtungsermächtigung 2025:	-----	-----	-----	-----	-----	-----	1.000.000
	09620000 Infrastrukturanlagen im Bau - Tiefbau	-1.200.000	-1.000.000	-25.000	0,00	-2.225.000	-25.000	
16	= Summe	-1.200.000	-1.000.000	-25.000	0,00	-2.225.000	-25.000	
17	= Saldo (Einzahlungen ./. Auszahlungen)	-600.000	-1.000.000	-25.000	0,00	-1.625.000	-25.000	
061823 Eiterfeld Radweg Bahnhofstraße-Wiedegasse-Zum Melm-Hünfelder Straße								
1	Einzahlungen aus Investitionstätigkeit	32.000	0	0	0,00	32.000	0	
2	Einzahlungen aus Investitionszuweisungen und -zuschüssen sowie aus Investitionsbeiträgen	32.000	0	0	0,00	32.000	0	



Teilfinanzhaushalt 2024

Gemeinde: 00 Marktgemeinde Eiterfeld

Hauptproduktbereich	5	Gestaltung der Umwelt
Produktbereich	54	Verkehrsflächen und -anlagen, ÖPNV
Produktgruppe	541	Gemeindestraßen
Produkt	54110	Gemeindestraßen, Wege und Plätze

Nr.	Bezeichnung	Haushaltsansatz			Ergebnis des Jahresabschlusses 2022	Investitions- und Investitionsförderungsmaßnahmen		Erläuterungen
		2024	Verpflichtungsermächtigungen	2023		Gesamtauszahlungsbedarf	davon bisher bereitgestellt	
		- Euro -	- Euro -	- Euro -		- Euro -	- Euro -	
1	2	3	4	5	6	7	8	9
	36010000 Sonderposten aus Zuweisungen vom Land	32.000	0	0	0,00	32.000	0	
7	= Summe	32.000	0	0	0,00	32.000	0	
8	Auszahlungen aus Investitionstätigkeit	-40.000	0	0	0,00	-40.000	0	
11	Auszahlungen für Baumaßnahmen	-40.000	0	0	0,00	-40.000	0	
	09620000 Infrastrukturanlagen im Bau - Tiefbau	-40.000	0	0	0,00	-40.000	0	
16	= Summe	-40.000	0	0	0,00	-40.000	0	
17	= Saldo (Einzahlungen ./. Auszahlungen)	-8.000	0	0	0,00	-8.000	0	
071801 Fürsteneck Radweg Fürsteneck - Oberweissenborn								
8	Auszahlungen aus Investitionstätigkeit	0	0	0	0,00	-475.000	0	
11	Auszahlungen für Baumaßnahmen	0	0	0	0,00	-475.000	0	
	09620000 Infrastrukturanlagen im Bau - Tiefbau	0	0	0	0,00	-475.000	0	
16	= Summe	0	0	0	0,00	-475.000	0	
17	= Saldo (Einzahlungen ./. Auszahlungen)	0	0	0	0,00	-475.000	0	
091001 Großtaft Kindertagesstätte								
8	Auszahlungen aus Investitionstätigkeit	0	0	0	-6.753,13	-6.753	-6.753	
11	Auszahlungen für Baumaßnahmen	0	0	0	-6.753,13	-6.753	-6.753	
	09620000 Infrastrukturanlagen im Bau - Tiefbau	0	0	0	-6.753,13	-6.753	-6.753	
16	= Summe	0	0	0	-6.753,13	-6.753	-6.753	
17	= Saldo (Einzahlungen ./. Auszahlungen)	0	0	0	-6.753,13	-6.753	-6.753	
091801 Großtaft Im Grund								
1	Einzahlungen aus Investitionstätigkeit	0	0	0	0,00	143.360	143.360	
2	Einzahlungen aus Investitionszuweisungen und -zuschüssen sowie aus Investitionsbeiträgen	0	0	0	0,00	143.360	143.360	
	36600000 Sonderposten aus Beiträgen	0	0	0	0,00	143.360	143.360	
7	= Summe	0	0	0	0,00	143.360	143.360	
8	Auszahlungen aus Investitionstätigkeit	0	0	0	0,00	-208.000	-111.000	
11	Auszahlungen für Baumaßnahmen	0	0	0	0,00	-208.000	-111.000	
	09620000 Infrastrukturanlagen im Bau - Tiefbau	0	0	0	0,00	-208.000	-111.000	
16	= Summe	0	0	0	0,00	-208.000	-111.000	
17	= Saldo (Einzahlungen ./. Auszahlungen)	0	0	0	0,00	-64.639	32.360	
091803 Großtaft Parkplatz Heimatmuseum/HHK IKEK								
8	Auszahlungen aus Investitionstätigkeit	0	0	0	0,00	-60.000	0	
11	Auszahlungen für Baumaßnahmen	0	0	0	0,00	-60.000	0	
	09620000 Infrastrukturanlagen im Bau - Tiefbau	0	0	0	0,00	-60.000	0	
16	= Summe	0	0	0	0,00	-60.000	0	
17	= Saldo (Einzahlungen ./. Auszahlungen)	0	0	0	0,00	-60.000	0	
091804 Großtaft Baugebiet Oberhalb Lerchenweg								
8	Auszahlungen aus Investitionstätigkeit	0	0	0	0,00	-33.000	0	
11	Auszahlungen für Baumaßnahmen	0	0	0	0,00	-33.000	0	
	09620000 Infrastrukturanlagen im Bau - Tiefbau	0	0	0	0,00	-33.000	0	
16	= Summe	0	0	0	0,00	-33.000	0	
17	= Saldo (Einzahlungen ./. Auszahlungen)	0	0	0	0,00	-33.000	0	



Teilfinanzhaushalt 2024

Gemeinde: 00 Marktgemeinde Eiterfeld

Hauptproduktbereich	5	Gestaltung der Umwelt
Produktbereich	54	Verkehrsflächen und -anlagen, ÖPNV
Produktgruppe	541	Gemeindestraßen
Produkt	54110	Gemeindestraßen, Wege und Plätze

Nr.	Bezeichnung	Haushaltsansatz			Ergebnis des Jahresabschlusses 2022	Investitions- und Investitionsförderungsmaßnahmen		Erläuterungen
		2024	Verpflichtungsermächtigungen	2023		Gesamtauszahlungsbedarf	davon bisher bereitgestellt	
		- Euro -	- Euro -	- Euro -		- Euro -	- Euro -	
1	2	3	4	5	6	7	8	9
091805 Großtaft Radweg Rasdorf - Großtaft								
8	Auszahlungen aus Investitionstätigkeit	0	0	0	0,00	-500.000	0	
11	Auszahlungen für Baumaßnahmen <i>09620000 Infrastrukturanlagen im Bau - Tiefbau</i>	0	0	0	0,00	-500.000	0	
16	= Summe	0	0	0	0,00	-500.000	0	
17	= Saldo (Einzahlungen ./ Auszahlungen)	0	0	0	0,00	-500.000	0	
101802 Körnbach Sandbergstraße Straße								
1	Einzahlungen aus Investitionstätigkeit	65.000	0	0	0,00	65.000	0	
2	Einzahlungen aus Investitionszuweisungen und -zuschüssen sowie aus Investitionsbeiträgen <i>36010000 Sonderposten aus Zuweisungen vom Land</i>	65.000	0	0	0,00	65.000	0	
7	= Summe	65.000	0	0	0,00	65.000	0	
8	Auszahlungen aus Investitionstätigkeit	0	0	-125.000	0,00	-185.000	-125.000	
11	Auszahlungen für Baumaßnahmen <i>09620000 Infrastrukturanlagen im Bau - Tiefbau</i>	0	0	-125.000	0,00	-185.000	-125.000	
16	= Summe	0	0	-125.000	0,00	-185.000	-125.000	
17	= Saldo (Einzahlungen ./ Auszahlungen)	65.000	0	-125.000	0,00	-120.000	-125.000	
101803 Körnbach Arzeller Straße Straße								
1	Einzahlungen aus Investitionstätigkeit	30.000	0	0	0,00	30.000	0	
2	Einzahlungen aus Investitionszuweisungen und -zuschüssen sowie aus Investitionsbeiträgen <i>36010000 Sonderposten aus Zuweisungen vom Land</i>	30.000	0	0	0,00	30.000	0	
7	= Summe	30.000	0	0	0,00	30.000	0	
8	Auszahlungen aus Investitionstätigkeit	-60.000	0	0	0,00	-60.000	0	
11	Auszahlungen für Baumaßnahmen <i>09620000 Infrastrukturanlagen im Bau - Tiefbau</i>	-60.000	0	0	0,00	-60.000	0	
16	= Summe	-60.000	0	0	0,00	-60.000	0	
17	= Saldo (Einzahlungen ./ Auszahlungen)	-30.000	0	0	0,00	-30.000	0	
101804 Körnbach Fuldaer Straße Straße								
1	Einzahlungen aus Investitionstätigkeit	12.000	0	0	0,00	12.000	0	
2	Einzahlungen aus Investitionszuweisungen und -zuschüssen sowie aus Investitionsbeiträgen <i>36010000 Sonderposten aus Zuweisungen vom Land</i>	12.000	0	0	0,00	12.000	0	
7	= Summe	12.000	0	0	0,00	12.000	0	
8	Auszahlungen aus Investitionstätigkeit	-105.000	0	0	0,00	-105.000	0	
11	Auszahlungen für Baumaßnahmen <i>09620000 Infrastrukturanlagen im Bau - Tiefbau</i>	-105.000	0	0	0,00	-105.000	0	
16	= Summe	-105.000	0	0	0,00	-105.000	0	
17	= Saldo (Einzahlungen ./ Auszahlungen)	-93.000	0	0	0,00	-93.000	0	
101805 Körnbach Dittlofroder Straße Straße								
1	Einzahlungen aus Investitionstätigkeit	30.000	0	0	0,00	30.000	0	
2	Einzahlungen aus Investitionszuweisungen und -zuschüssen sowie aus Investitionsbeiträgen	30.000	0	0	0,00	30.000	0	



Teilfinanzhaushalt 2024

Gemeinde: 00 Marktgemeinde Eiterfeld

Hauptproduktbereich	5	Gestaltung der Umwelt
Produktbereich	54	Verkehrsflächen und -anlagen, ÖPNV
Produktgruppe	541	Gemeindestraßen
Produkt	54110	Gemeindestraßen, Wege und Plätze

Nr.	Bezeichnung	Haushaltsansatz			Ergebnis des Jahresabschlusses 2022	Investitions- und Investitionsförderungsmaßnahmen		Erläuterungen
		2024	Verpflichtungsermächtigungen	2023		Gesamtauszahlungsbedarf	davon bisher bereitgestellt	
		- Euro -	- Euro -	- Euro -		- Euro -	- Euro -	
1	2	3	4	5	6	7	8	9
	36010000 Sonderposten aus Zuweisungen vom Land	30.000	0	0	0,00	30.000	0	
7	= Summe	30.000	0	0	0,00	30.000	0	
8	Auszahlungen aus Investitionstätigkeit	-60.000	0	0	0,00	-60.000	0	
11	Auszahlungen für Baumaßnahmen	-60.000	0	0	0,00	-60.000	0	
	09620000 Infrastrukturanlagen im Bau - Tiefbau	-60.000	0	0	0,00	-60.000	0	
16	= Summe	-60.000	0	0	0,00	-60.000	0	
17	= Saldo (Einzahlungen ./. Auszahlungen)	-30.000	0	0	0,00	-30.000	0	
101806 Körnbach Schlierbachverrohrung Dittlofroder Straße								
8	Auszahlungen aus Investitionstätigkeit	-160.000	0	0	0,00	-160.000	0	
11	Auszahlungen für Baumaßnahmen	-160.000	0	0	0,00	-160.000	0	
	09620000 Infrastrukturanlagen im Bau - Tiefbau	-160.000	0	0	0,00	-160.000	0	
16	= Summe	-160.000	0	0	0,00	-160.000	0	
17	= Saldo (Einzahlungen ./. Auszahlungen)	-160.000	0	0	0,00	-160.000	0	
101807 Körnbach Buswarte Halle Dittlofroder Straße								
1	Einzahlungen aus Investitionstätigkeit	10.000	0	0	0,00	10.000	0	
2	Einzahlungen aus Investitionszuweisungen und -zuschüssen sowie aus Investitionsbeiträgen	10.000	0	0	0,00	10.000	0	
	36010000 Sonderposten aus Zuweisungen vom Land	10.000	0	0	0,00	10.000	0	
7	= Summe	10.000	0	0	0,00	10.000	0	
8	Auszahlungen aus Investitionstätigkeit	-20.000	0	0	0,00	-20.000	0	
11	Auszahlungen für Baumaßnahmen	-20.000	0	0	0,00	-20.000	0	
	09510000 Anlagen im Bau - Hochbau	-20.000	0	0	0,00	-20.000	0	
16	= Summe	-20.000	0	0	0,00	-20.000	0	
17	= Saldo (Einzahlungen ./. Auszahlungen)	-10.000	0	0	0,00	-10.000	0	
111801 Leibolz Baugebiet Hinter den Gärten								
1	Einzahlungen aus Investitionstätigkeit	0	0	0	0,00	16.310	16.310	
2	Einzahlungen aus Investitionszuweisungen und -zuschüssen sowie aus Investitionsbeiträgen	0	0	0	0,00	16.310	16.310	
	36600000 Sonderposten aus Beiträgen	0	0	0	0,00	16.310	16.310	
7	= Summe	0	0	0	0,00	16.310	16.310	
8	Auszahlungen aus Investitionstätigkeit	-80.000	0	-50.000	0,00	-210.104	-130.104	
11	Auszahlungen für Baumaßnahmen	-80.000	0	-50.000	0,00	-210.104	-130.104	
	09620000 Infrastrukturanlagen im Bau - Tiefbau	-80.000	0	-50.000	0,00	-210.104	-130.104	
16	= Summe	-80.000	0	-50.000	0,00	-210.104	-130.104	
17	= Saldo (Einzahlungen ./. Auszahlungen)	-80.000	0	-50.000	0,00	-193.794	-113.794	
121821 Leimbach Bartholomäusstraße Straße								
1	Einzahlungen aus Investitionstätigkeit	0	0	0	88.750,88	88.750	88.750	
2	Einzahlungen aus Investitionszuweisungen und -zuschüssen sowie aus Investitionsbeiträgen	0	0	0	88.750,88	88.750	88.750	
	36600000 Sonderposten aus Beiträgen	0	0	0	88.750,88	88.750	88.750	
7	= Summe	0	0	0	88.750,88	88.750	88.750	
8	Auszahlungen aus Investitionstätigkeit	0	0	-125.000	-327.044,53	-493.000	-479.562	
11	Auszahlungen für Baumaßnahmen	0	0	-125.000	-327.044,53	-493.000	-479.562	



Teilfinanzhaushalt 2024

Gemeinde: 00 Marktgemeinde Eiterfeld

Hauptproduktbereich	5	Gestaltung der Umwelt
Produktbereich	54	Verkehrsflächen und -anlagen, ÖPNV
Produktgruppe	541	Gemeindestraßen
Produkt	54110	Gemeindestraßen, Wege und Plätze

Nr.	Bezeichnung	Haushaltsansatz			Ergebnis des Jahresabschlusses 2022	Investitions- und Investitionsförderungsmaßnahmen		Erläuterungen
		2024	Verpflichtungsermächtigungen	2023		Gesamtauszahlungsbedarf	davon bisher bereitgestellt	
		- Euro -	- Euro -	- Euro -		- Euro -	- Euro -	
1	2	3	4	5	6	7	8	9
	09620000 Infrastrukturanlagen im Bau - Tiefbau	0	0	-125.000	-327.044,53	-493.000	-479.562	
16	= Summe	0	0	-125.000	-327.044,53	-493.000	-479.562	
17	= Saldo (Einzahlungen ./. Auszahlungen)	0	0	-125.000	-238.293,65	-404.249	-390.811	

161803 Soisdorf DE IKEK Maßnahmen

1	Einzahlungen aus Investitionstätigkeit	0	0	0	0,00	80.321	80.321	
2	Einzahlungen aus Investitionszuweisungen und -zuschüssen sowie aus Investitionsbeiträgen	0	0	0	0,00	80.321	80.321	
	36010000 Sonderposten aus Zuweisungen vom Land	0	0	0	0,00	80.321	80.321	
7	= Summe	0	0	0	0,00	80.321	80.321	
8	Auszahlungen aus Investitionstätigkeit	0	0	0	0,00	-185.000	-151.761	
11	Auszahlungen für Baumaßnahmen	0	0	0	0,00	-185.000	-151.761	
	09620000 Infrastrukturanlagen im Bau - Tiefbau	0	0	0	0,00	-185.000	-151.761	
16	= Summe	0	0	0	0,00	-185.000	-151.761	
17	= Saldo (Einzahlungen ./. Auszahlungen)	0	0	0	0,00	-104.679	-71.440	

161804 Soisdorf Wilhelm-Witzel-Straße

8	Auszahlungen aus Investitionstätigkeit	-15.000	0	-25.000	-8.721,34	-203.000	-178.000	
11	Auszahlungen für Baumaßnahmen	-15.000	0	-25.000	-8.721,34	-203.000	-178.000	
	09620000 Infrastrukturanlagen im Bau - Tiefbau	-15.000	0	-25.000	-8.721,34	-203.000	-178.000	
16	= Summe	-15.000	0	-25.000	-8.721,34	-203.000	-178.000	
17	= Saldo (Einzahlungen ./. Auszahlungen)	-15.000	0	-25.000	-8.721,34	-203.000	-178.000	

181804 Ufhausen Baugebiet Über der Kirche II

1	Einzahlungen aus Investitionstätigkeit	0	0	0	38.144,00	102.156	102.156	
2	Einzahlungen aus Investitionszuweisungen und -zuschüssen sowie aus Investitionsbeiträgen	0	0	0	38.144,00	102.156	102.156	
	36600000 Sonderposten aus Beiträgen	0	0	0	38.144,00	102.156	102.156	
7	= Summe	0	0	0	38.144,00	102.156	102.156	
8	Auszahlungen aus Investitionstätigkeit	0	0	0	0,00	-200.000	-86.000	
11	Auszahlungen für Baumaßnahmen	0	0	0	0,00	-200.000	-86.000	
	09620000 Infrastrukturanlagen im Bau - Tiefbau	0	0	0	0,00	-200.000	-86.000	
16	= Summe	0	0	0	0,00	-200.000	-86.000	
17	= Saldo (Einzahlungen ./. Auszahlungen)	0	0	0	38.144,00	-97.843	16.156	



Teilfinanzhaushalt 2024

Gemeinde: 00 Marktgemeinde Eiterfeld

Hauptproduktbereich	5	Gestaltung der Umwelt
Produktbereich	54	Verkehrsflächen und -anlagen, ÖPNV
Produktgruppe	545	Straßenreinigung
Produkt	54510	Straßenreinigung, Winterdienst, Straßenbeleuchtung

Nr.	Bezeichnung	Haushaltsansatz			Ergebnis des Jahresabschlusses 2022	Investitions- und Investitionsförderungsmaßnahmen		Erläuterungen
		2024	Verpflichtungs-ermächtigungen	2023		Gesamt-auszahlungs-bedarf	davon bisher bereitgestellt	
		- Euro -	- Euro -	- Euro -		- Euro -	- Euro -	
1	2	3	4	5	6	7	8	9
002201 Straßenbeleuchtung Baukostenzuschuss								
8	Auszahlungen aus Investitionstätigkeit	-100.000	0	0	0,00	-100.000	0	
11	Auszahlungen für Baumaßnahmen	-100.000	0	0	0,00	-100.000	0	
	09620000 Infrastrukturanlagen im Bau - Tiefbau	-100.000	0	0	0,00	-100.000	0	
16	= Summe	-100.000	0	0	0,00	-100.000	0	
17	= Saldo (Einzahlungen ./. Auszahlungen)	-100.000	0	0	0,00	-100.000	0	



Teilfinanzhaushalt 2024

Gemeinde: 00 Marktgemeinde Eiterfeld

Hauptproduktbereich	5	Gestaltung der Umwelt
Produktbereich	55	Natur- und Landschaftspflege
Produktgruppe	551	Öffentliches Grün, Landschaftsbau
Produkt	55110	Öffentliches Grün, Landschaftsbau

Nr.	Bezeichnung	Haushaltsansatz			Ergebnis des Jahresabschlusses 2022	Investitions- und Investitionsförderungsmaßnahmen		Erläuterungen
		2024	Verpflichtungsermächtigungen	2023		Gesamtauszahlungsbedarf	davon bisher bereitgestellt	
		- Euro -	- Euro -	- Euro -		- Euro -	- Euro -	
1	2	3	4	5	6	7	8	9
001101 Naturschutz								
8	Auszahlungen aus Investitionstätigkeit	0	0	-34.000	0,00	-51.292	-51.292	
11	Auszahlungen für Baumaßnahmen	0	0	-34.000	0,00	-51.292	-51.292	
	09530000 Anlagen im Bau - Sonstige Baumaßnahmen	0	0	-34.000	0,00	-51.292	-51.292	
16	= Summe	0	0	-34.000	0,00	-51.292	-51.292	
17	= Saldo (Einzahlungen ./ Auszahlungen)	0	0	-34.000	0,00	-51.292	-51.292	



Teilfinanzhaushalt 2024

Gemeinde: 00 Marktgemeinde Eiterfeld

Hauptproduktbereich	5	Gestaltung der Umwelt
Produktbereich	55	Natur- und Landschaftspflege
Produktgruppe	553	Friedhofs- und Bestattungswesen
Produkt	55310	Friedhofs- und Bestattungswesen

Nr.	Bezeichnung	Haushaltsansatz			Ergebnis des Jahresabschlusses 2022	Investitions- und Investitionsförderungsmaßnahmen		Erläuterungen
		2024	Verpflichtungsermächtigungen	2023		Gesamtauszahlungsbedarf	davon bisher bereitgestellt	
		- Euro -	- Euro -	- Euro -		- Euro -	- Euro -	
1	2	3	4	5	6	7	8	9
000801 Friedhöfe Beschaffungskosten allgemein								
8	Auszahlungen aus Investitionstätigkeit	0	0	-26.400	-7.977,92	-55.708	-46.708	
12	Auszahlungen für Investitionen in das sonstige Sachanlagevermögen und immaterielle Anlagevermögen	0	0	-26.400	-7.977,92	-55.708	-46.708	
	08800000 sonstige Geschäftsausstattung	0	0	-26.400	-7.977,92	-55.708	-46.708	
16	= Summe	0	0	-26.400	-7.977,92	-55.708	-46.708	
17	= Saldo (Einzahlungen ./ Auszahlungen)	0	0	-26.400	-7.977,92	-55.708	-46.708	
000802 Friedhöfe alternative Grabarten								
8	Auszahlungen aus Investitionstätigkeit	0	0	0	-72.909,84	-292.000	-292.000	
11	Auszahlungen für Baumaßnahmen	0	0	0	-72.909,84	-292.000	-292.000	
	09620000 Infrastrukturanlagen im Bau - Tiefbau	0	0	0	-72.909,84	-292.000	-292.000	
16	= Summe	0	0	0	-72.909,84	-292.000	-292.000	
17	= Saldo (Einzahlungen ./ Auszahlungen)	0	0	0	-72.909,84	-292.000	-292.000	
180802 Ufhausen Ruhewald Eichberg								
8	Auszahlungen aus Investitionstätigkeit	0	0	-50.000	-45,22	-80.000	-50.045	
11	Auszahlungen für Baumaßnahmen	0	0	-50.000	-45,22	-80.000	-50.045	
	09620000 Infrastrukturanlagen im Bau - Tiefbau	0	0	-50.000	-45,22	-80.000	-50.045	
16	= Summe	0	0	-50.000	-45,22	-80.000	-50.045	
17	= Saldo (Einzahlungen ./ Auszahlungen)	0	0	-50.000	-45,22	-80.000	-50.045	



Teilfinanzhaushalt 2024

Gemeinde: 00 Marktgemeinde Eiterfeld

Hauptproduktbereich	5	Gestaltung der Umwelt
Produktbereich	57	Wirtschaft und Tourismus
Produktgruppe	573	Allgemeine Einrichtungen und Unternehmen
Produkt	57310	Gemeinschaftshäuser

Nr.	Bezeichnung	Haushaltsansatz			Ergebnis des Jahresabschlusses 2022	Investitions- und Investitionsförderungsmaßnahmen		Erläuterungen
		2024	Verpflichtungsermächtigungen	2023		Gesamtauszahlungsbedarf	davon bisher bereitgestellt	
		- Euro -	- Euro -	- Euro -		- Euro -	- Euro -	
1	2	3	4	5	6	7	8	9
000003 Investitionsförderung Hessenkasse								
1	Einzahlungen aus Investitionstätigkeit	207.000	0	207.000	0,00	414.000	207.000	
2	Einzahlungen aus Investitionszuweisungen und -zuschüssen sowie aus Investitionsbeiträgen	207.000	0	207.000	0,00	414.000	207.000	
	36210000 Sonderposten aus pauschalen Investitionszuweisungen vom Land	207.000	0	207.000	0,00	414.000	207.000	
7	= Summe	207.000	0	207.000	0,00	414.000	207.000	
17	= Saldo (Einzahlungen ./. Auszahlungen)	207.000	0	207.000	0,00	414.000	207.000	
000901 Öffentliche Einrichtungen Defibrillatoren								
8	Auszahlungen aus Investitionstätigkeit	-5.000	0	0	0,00	-12.000	0	
12	Auszahlungen für Investitionen in das sonstige Sachanlagevermögen und immaterielle Anlagevermögen	-5.000	0	0	0,00	-12.000	0	
	08090000 Sonstige Andere Anlagen	-5.000	0	0	0,00	-12.000	0	
16	= Summe	-5.000	0	0	0,00	-12.000	0	
17	= Saldo (Einzahlungen ./. Auszahlungen)	-5.000	0	0	0,00	-12.000	0	
010901 Arzell DGH (Mehrzweckhalle)								
8	Auszahlungen aus Investitionstätigkeit	0	0	0	0,00	-1.231.000	-1.073.454	
11	Auszahlungen für Baumaßnahmen	0	0	0	0,00	-1.231.000	-1.073.454	
	09510000 Anlagen im Bau - Hochbau	0	0	0	0,00	-1.231.000	-1.073.454	
16	= Summe	0	0	0	0,00	-1.231.000	-1.073.454	
17	= Saldo (Einzahlungen ./. Auszahlungen)	0	0	0	0,00	-1.231.000	-1.073.454	
030901 Buchenau Dorfgemeinschaftshaus								
8	Auszahlungen aus Investitionstätigkeit	0	0	0	0,00	-200.000	0	
11	Auszahlungen für Baumaßnahmen	0	0	0	0,00	-200.000	0	
	09510000 Anlagen im Bau - Hochbau	0	0	0	0,00	-200.000	0	
16	= Summe	0	0	0	0,00	-200.000	0	
17	= Saldo (Einzahlungen ./. Auszahlungen)	0	0	0	0,00	-200.000	0	
050901 Dittlofrod Dorfgemeinschaftshaus								
1	Einzahlungen aus Investitionstätigkeit	100.000	0	190.995	37.759,00	331.009	231.009	
2	Einzahlungen aus Investitionszuweisungen und -zuschüssen sowie aus Investitionsbeiträgen	100.000	0	190.995	37.759,00	331.009	231.009	
	36010000 Sonderposten aus Zuweisungen vom Land	100.000	0	190.995	37.759,00	331.009	231.009	
7	= Summe	100.000	0	190.995	37.759,00	331.009	231.009	
8	Auszahlungen aus Investitionstätigkeit	0	0	-200.000	-102.442,05	-630.000	-350.000	
11	Auszahlungen für Baumaßnahmen	0	0	-200.000	-102.442,05	-630.000	-350.000	
	09510000 Anlagen im Bau - Hochbau	0	0	-200.000	-102.442,05	-550.000	-350.000	
	09530000 Anlagen im Bau - Sonstige Baumaßnahmen	0	0	0	0,00	-80.000	0	
16	= Summe	0	0	-200.000	-102.442,05	-630.000	-350.000	
17	= Saldo (Einzahlungen ./. Auszahlungen)	100.000	0	-9.005	-64.683,05	-298.991	-118.991	
060902 Eiterfeld Bürgerhaus								
8	Auszahlungen aus Investitionstätigkeit	-10.000	0	-10.000	0,00	-110.232	-100.232	
12	Auszahlungen für Investitionen in das sonstige Sachanlagevermögen und immaterielle Anlagevermögen	-10.000	0	-10.000	0,00	-110.232	-100.232	



Teilfinanzhaushalt 2024

Gemeinde: 00 Marktgemeinde Eiterfeld

Hauptproduktbereich	5	Gestaltung der Umwelt
Produktbereich	57	Wirtschaft und Tourismus
Produktgruppe	573	Allgemeine Einrichtungen und Unternehmen
Produkt	57310	Gemeinschaftshäuser

Nr.	Bezeichnung	Haushaltsansatz			Ergebnis des Jahresabschlusses 2022	Investitions- und Investitionsförderungsmaßnahmen		Erläuterungen
		2024	Verpflichtungsermächtigungen	2023		Gesamtauszahlungsbedarf	davon bisher bereitgestellt	
		- Euro -	- Euro -	- Euro -		- Euro -	- Euro -	
1	2	3	4	5	6	7	8	9
	08090000 Sonstige Andere Anlagen (Beschaffungskosten)	-10.000	0	-10.000	0,00	-110.232	-100.232	
16	= Summe	-10.000	0	-10.000	0,00	-110.232	-100.232	
17	= Saldo (Einzahlungen ./. Auszahlungen)	-10.000	0	-10.000	0,00	-110.232	-100.232	
090901 Großtaft DGH Haus Hess. Kegelspiel								
8	Auszahlungen aus Investitionstätigkeit	0	0	-80.000	-52.709,31	-639.601	-559.601	
11	Auszahlungen für Baumaßnahmen	0	0	-80.000	-52.709,31	-630.000	-550.000	
	09510000 Anlagen im Bau - Hochbau	0	0	-80.000	-52.709,31	-630.000	-550.000	
12	Auszahlungen für Investitionen in das sonstige Sachanlagevermögen und immaterielle Anlagevermögen	0	0	0	0,00	-9.601	-9.601	
	08090000 Sonstige Andere Anlagen	0	0	0	0,00	-9.601	-9.601	
16	= Summe	0	0	-80.000	-52.709,31	-639.601	-559.601	
17	= Saldo (Einzahlungen ./. Auszahlungen)	0	0	-80.000	-52.709,31	-639.601	-559.601	
110901 Leibolz Generationentreff (Dorfgemeinschaftshaus)								
1	Einzahlungen aus Investitionstätigkeit	0	0	0	0,00	150.000	150.000	
2	Einzahlungen aus Investitionszuweisungen und -zuschüssen sowie aus Investitionsbeiträgen	0	0	0	0,00	150.000	150.000	
	36010000 Sonderposten aus Zuweisungen vom Land	0	0	0	0,00	150.000	150.000	
7	= Summe	0	0	0	0,00	150.000	150.000	
8	Auszahlungen aus Investitionstätigkeit	0	0	0	0,00	-715.000	-374.456	
11	Auszahlungen für Baumaßnahmen	0	0	0	0,00	-700.000	-359.456	
	09510000 Anlagen im Bau - Hochbau	0	0	0	0,00	-700.000	-359.456	
12	Auszahlungen für Investitionen in das sonstige Sachanlagevermögen und immaterielle Anlagevermögen	0	0	0	0,00	-15.000	-15.000	
	08090000 Sonstige Andere Anlagen	0	0	0	0,00	-15.000	-15.000	
16	= Summe	0	0	0	0,00	-715.000	-374.456	
17	= Saldo (Einzahlungen ./. Auszahlungen)	0	0	0	0,00	-565.000	-224.456	
150901 Reckrod Dorfgemeinschaftshaus								
8	Auszahlungen aus Investitionstätigkeit	-30.000	0	0	0,00	-30.000	0	
12	Auszahlungen für Investitionen in das sonstige Sachanlagevermögen und immaterielle Anlagevermögen	-30.000	0	0	0,00	-30.000	0	
	08090000 Sonstige Andere Anlagen	-30.000	0	0	0,00	-30.000	0	
16	= Summe	-30.000	0	0	0,00	-30.000	0	
17	= Saldo (Einzahlungen ./. Auszahlungen)	-30.000	0	0	0,00	-30.000	0	
160901 Soisdorf Dorfgemeinschaftshaus								
1	Einzahlungen aus Investitionstätigkeit	0	0	0	0,00	63.822	63.822	
2	Einzahlungen aus Investitionszuweisungen und -zuschüssen sowie aus Investitionsbeiträgen	0	0	0	0,00	63.822	63.822	
	36010000 Sonderposten aus Zuweisungen vom Land	0	0	0	0,00	63.822	63.822	
7	= Summe	0	0	0	0,00	63.822	63.822	
8	Auszahlungen aus Investitionstätigkeit	-50.000	0	-50.000	-69.730,39	-507.796	-457.796	
10	Auszahlungen für den Erwerb von Grundstücken und Gebäuden	0	0	0	0,00	-30.000	-30.000	
	05350099 Bürgerhäuser im Rahmen des Konjunkturprogramms	0	0	0	0,00	-30.000	-30.000	



Teilfinanzhaushalt 2024

Gemeinde: 00 Marktgemeinde Eiterfeld

Hauptproduktbereich	5	Gestaltung der Umwelt
Produktbereich	57	Wirtschaft und Tourismus
Produktgruppe	573	Allgemeine Einrichtungen und Unternehmen
Produkt	57310	Gemeinschaftshäuser

Nr.	Bezeichnung	Haushaltsansatz			Ergebnis des Jahresabschlusses 2022	Investitions- und Investitionsförderungsmaßnahmen		Erläuterungen
		2024	Verpflichtungsermächtigungen	2023		Gesamtauszahlungsbedarf	davon bisher bereitgestellt	
		- Euro -	- Euro -	- Euro -		- Euro -	- Euro -	
1	2	3	4	5	6	7	8	9
11	Auszahlungen für Baumaßnahmen <i>09510000 Anlagen im Bau - Hochbau</i>	-50.000	0	-50.000	-69.730,39	-427.796	-377.796	
12	Auszahlungen für Investitionen in das sonstige Sachanlagevermögen und immaterielle Anlagevermögen <i>08090000 Sonstige Andere Anlagen</i>	0	0	0	0,00	-50.000	-50.000	
16	= Summe	-50.000	0	-50.000	-69.730,39	-507.796	-457.796	
17	= Saldo (Einzahlungen ./. Auszahlungen)	-50.000	0	-50.000	-69.730,39	-443.974	-393.974	

200901 Wölf Dorfgemeinschaftshaus

1	Einzahlungen aus Investitionstätigkeit	0	0	565.000	273.637,00	846.145	846.145	
2	Einzahlungen aus Investitionszuweisungen und -zuschüssen sowie aus Investitionsbeiträgen <i>36010000 Sonderposten aus Zuweisungen vom Land</i>	0	0	565.000	273.637,00	846.145	846.145	
7	= Summe	0	0	565.000	273.637,00	846.145	846.145	
8	Auszahlungen aus Investitionstätigkeit	0	0	0	-564.416,05	-1.020.000	-583.271	
11	Auszahlungen für Baumaßnahmen <i>09510000 Anlagen im Bau - Hochbau</i>	0	0	0	-564.416,05	-1.020.000	-583.271	
16	= Summe	0	0	0	-564.416,05	-1.020.000	-583.271	
17	= Saldo (Einzahlungen ./. Auszahlungen)	0	0	565.000	-290.779,05	-173.855	262.873	



Teilfinanzhaushalt 2024

Gemeinde: 00 Marktgemeinde Eiterfeld

Hauptproduktbereich	5	Gestaltung der Umwelt
Produktbereich	57	Wirtschaft und Tourismus
Produktgruppe	573	Allgemeine Einrichtungen und Unternehmen
Produkt	57330	Sonstige öffentliche Einrichtungen und Unternehmen

Nr.	Bezeichnung	Haushaltsansatz			Ergebnis des Jahresabschlusses 2022	Investitions- und Investitionsförderungsmaßnahmen		Erläuterungen
		2024	Verpflichtungs-ermächtigungen	2023		Gesamt-auszahlungs-bedarf	davon bisher bereitgestellt	
		- Euro -	- Euro -	- Euro -		- Euro -	- Euro -	
1	2	3	4	5	6	7	8	9

061818 Eiterfeld Wohnmobilstandort Am Hain

8	Auszahlungen aus Investitionstätigkeit	0	0	-10.000	0,00	-50.000	-40.000	
11	Auszahlungen für Baumaßnahmen	0	0	-10.000	0,00	-50.000	-40.000	
	09630000 Infrastrukturanlagen im Bau - sonstige Baumaßnahmen	0	0	-10.000	0,00	-50.000	-40.000	
16	= Summe	0	0	-10.000	0,00	-50.000	-40.000	
17	= Saldo (Einzahlungen ./. Auszahlungen)	0	0	-10.000	0,00	-50.000	-40.000	



Teilfinanzhaushalt 2024

Gemeinde: 00 Marktgemeinde Eiterfeld

Hauptproduktbereich	6	Zentrale Finanzleistungen
Produktbereich	61	Allgemeine Finanzwirtschaft
Produktgruppe	611	Steuern, allgemeine Zuweisungen, allgemeine Umlagen
Produkt	61110	Steuern, allgemeine Zuweisungen, allgemeine Umlagen

Nr.	Bezeichnung	Haushaltsansatz			Ergebnis des Jahresabschlusses 2022	Investitions- und Investitionsförderungsmaßnahmen		Erläuterungen
		2024	Verpflichtungsermächtigungen	2023		Gesamtauszahlungsbedarf	davon bisher bereitgestellt	
		- Euro -	- Euro -	- Euro -		- Euro -	- Euro -	
1	2	3	4	5	6	7	8	9
000001 Investitionspauschale								
1	Einzahlungen aus Investitionstätigkeit	53.000	0	26.000	22.000,00	714.000	502.000	
2	Einzahlungen aus Investitionszuweisungen und -zuschüssen sowie aus Investitionsbeiträgen	53.000	0	26.000	22.000,00	714.000	502.000	
	<i>36210000 Sonderposten aus pauschalen Investitionszuweisungen vom Land</i>	<i>53.000</i>	<i>0</i>	<i>26.000</i>	<i>22.000,00</i>	<i>714.000</i>	<i>502.000</i>	
7	= Summe	53.000	0	26.000	22.000,00	714.000	502.000	
17	= Saldo (Einzahlungen ./. Auszahlungen)	53.000	0	26.000	22.000,00	714.000	502.000	

*** Ende der Liste "Teilfinanzhaushalt" ***

Stellenplan Haushalt 2024

Teil A: Beamte

Teil- haushalt	I. Gemeindeverwaltung Bezeichnung	Besoldungsgruppen nach dem Hessischen Besoldungsgesetz											Beamte zu- sammen Haushalt 2024	Zahl der Stellen nach dem Stellenplan Haushalt 2023	Zahl der am 30.06.2023 tatsächlich besetzten Stellen	Vermerke, Erläuterungen
		höherer Dienst			gehobener Dienst					mittlerer Dienst						
		A 16	A 14	A 13	A 12	A 11	A 10	A 9	A 9	A 8	A 7					
Verwaltungs- steuerung- und -service	11110 Gemeindeorgane u. Repräsentation	1,00		0,07									1,07	1,07	1,07	
	11120 Innere Verwaltungsangelegenheiten			0,20									0,20	0,20	0,20	
	11150 Einricht. für die gesamte Verwaltung weitere zentrale Dienste			0,10									0,10	0,10	0,10	
Statistik und Wahlen	12110 Statistik und Wahlen			0,05									0,05	0,05	0,05	
	12210 Ordnungs- angelegen- heiten			0,41									0,41	0,41	0,41	
Brand- schutz Theater	12230 Meldewesen- und Personenstandswesen			0,03									0,03	0,03	0,03	
	12610 Brandschutz			0,05									0,05	0,05	0,05	
ÖPNV	26110 Theater			0,01									0,01	0,01	0,01	
	54710 ÖPNV			0,03									0,03	0,03	0,03	
Wirtschafts- förderung Tourismus	57110 Wirtschaftsförderung			0,03									0,03	0,03	0,03	
	57510 Freundenverkehrs- angelegenheiten			0,02									0,02	0,02	0,02	
Stellenplan Haushalt 2024		1,00		1,00									2,00	2,00	2,00	
Stellenplan Haushalt 2023		1,00		1,00									2,00	2,00	2,00	
Zahl der am 30.06.2023 besetzten Stellen														2,00	2,00	

Teilhaushalt	Bezeichnung	Entgeltgruppen nach dem Tarifvertrag für den öffentlichen Dienst															Arbeitsnehmer zusammen Haushalt 2024	Zahl der Stellen lt. Stellenplan Haushalt 2023	Zahl der am 30.06.2023 tatsächlich besetzten Stellen	Vermerke, Erläuterungen			
		1	2	2U	3	4	5	6	7	8	9a	9b	9c	10	11	12					13	14	15
		0,500	0,500				0,020							0,100	0,400								
36520 Eigene Tageseinrichtungen für Kinder hier: Kostenstelle 36520-60 Kita Eiterfeld																				1,050	1,050	1,050	
			0,560				0,030														0,565		0,000
36520 Eigene Tageseinrichtungen für Kinder hier: Kostenstelle 36520-70 Kita Leibolz																				0,050		0,050	
							0,100														0,050		0,050
Förderung des Sports Sportsportstätten und Bäder	42410 Kommunale Sportsportstätten																					0,650	
							0,100																0,650
Schwimmbad	42420																						
							0,050																
Räuml. Planungs- und Entwicklungsmaßnahmen	51110 Aufgaben im Rahmen der Orts- und Regionalplanung																						
							0,150														2,550	2,420	2,420
Bau- und Grundstücksordnung	52110 Bau- und Grundstücksordnung																						
							0,200														0,550	0,550	0,550
Denkmalschutz und -pflege	52310 Denkmalschutz und -pflege																						
							0,130														1,430	1,430	1,430
Elektrizitätsversorgung	53110 Elektrizitätsversorgung																						
							0,050														0,390	0,390	0,260
Wasserversorgung	53310 Wasserversorgung																						
							0,100														0,050	0,050	0,050
Abfallwirtschaft	53710 Abfallwirtschaft																						
							0,100														4,920	4,890	3,920
Abwasserbeseitigung	53810 Abwasserbeseitigung																						
							0,100														0,700	0,500	0,500
																				2,490	2,460	2,490	

Teil D: Zusammenstellung

Teilhaushalt	Bezeichnung	Zahl der Stellen Haushalt 2024			Zahl der Stellen HH 2023			Zahl der am 30.06.2023 tatsächlich besetzten Stellen			Erläuterungen
		Beamte	Arbeitnehmer (Teil B + C zusammen)	insgesamt	Beamten	Arbeitnehmer (Teil B + C zusammen)	insgesamt	Beamten	Arbeitnehmer (Teil B + C zusammen)	insgesamt	
Verwaltungssteuerung und -service	11110	1,070	0,657	1,727	1,070	0,567	1,637	1,070	0,525	1,595	
	11120										
		0,200	3,543	3,743	0,200	2,615	2,815	0,200	1,951	2,151	
	11130		4,284	4,284		4,154	4,154		4,154	4,154	
	11140		0,950	0,950		0,950	0,950		0,671	0,671	
	11150		0,100	0,589	0,689	0,100	0,563	0,663	0,100	0,554	0,654
	11160		10,394	10,394		10,394	10,394		10,394	10,394	
Statistik und Wahlen	12110	0,050	0,326	0,376	0,050	0,270	0,320	0,050	0,265	0,315	
Ordnungsangelegenheiten	12210	0,410	0,428	0,838	0,410	0,278	0,688	0,410	0,278	0,688	
	12230	0,030	2,747	2,777	0,030	1,967	1,997	0,030	1,837	1,867	
Brandschutz	12610	0,050	0,334	0,384	0,050	0,334	0,384	0,050	0,334	0,384	
Theater	26110	0,010	0,100	0,110	0,010	0,100	0,110	0,010	0,100	0,110	
Büchereien	27210		0,080	0,080		0,140	0,140		0,080	0,080	
Heimat- und sonstige Kulturpflege	28110										
Zwischen-summe		1,920	24,482	26,402	1,920	22,382	24,302	1,920	21,193	23,113	1,189

Teilhaushalt	Bezeichnung	Zahl der Stellen Haushalt 2024			Zahl der Stellen Haushalt 2023			Zahl der am 30.06.2023 tatsächlich besetzten Stellen			Erläuterungen
		Beamte	Arbeitnehmer (Teil B + C zusammen)	insgesamt	Beamte	Arbeitnehmer (Teil B + C zusammen)	insgesamt	Beamten	Arbeitnehmer (Teil B + C zusammen)	insgesamt	
Förderung von Kirchengem. Und sonstigen Religionsgem.	29110 Förderung von Kirchengem. und sonstigen Religionsgem.		0,030	0,030		0,030			0,030	0,030	
Sonstige soziale Hilfen und Leistungen	35110 Sonstige soziale Hilfen und Leistungen		0,050	0,050		0,050			0,050	0,050	
Jugendarbeit	36210 Allgemeine Förderung von jungen Menschen		0,050	0,050		0,050			0,050	0,050	
Sonstige Leistungen der Kinder-, Jugend- und Familienhilfe	36310 Sonstige Leistungen der Kinder-, Jugend- u. Familienhilfe		0,300	0,300		0,300			0,300	0,300	
Tageseinrichtungen für Kinder	Kostenstelle 36520-10 Kindergarten Arzell		6,162	6,162		5,932			5,743	5,743	
	Kostenstelle 36520-30 Kindergarten Großtaft		6,196	6,196		10,232			9,950	9,950	
	Kostenstelle 36520-40 Kindergarten Ufhausen		6,390	6,390		6,180			6,020	6,020	
	Kostenstelle 36520-60 Kindergarten Eiterfeld		13,921	13,921		13,861			12,455	12,455	
	Kostenstelle 36520-70 Kindergarten Leibolz		10,126	10,126		0,000			0,000	0,000	
Förderung des Sports	42110 Förderung des Sports		0,050	0,050		0,050			0,050	0,050	
Sportstätten und Bäder	42410 Kommunale Sportstätten		0,650	0,650		0,650			0,623	0,623	
	42420 Schwimmbad		2,550	2,550		2,420			2,420	2,420	
Räumliche Planungs- und Entwicklungsmaßnahmen	51110 Aufgaben im Rahmen der Orts- und Regionalplanung		0,550	0,550		0,550			0,550	0,550	
Bau- und Grundstücksordnung	52110 Bau- und Grundstücksordnung		1,430	1,430		1,430			1,430	1,430	
Denkmalschutz und -pflege	52310 Denkmalschutz und -pflege		0,390	0,390		0,390			0,260	0,260	
Elektrizitätsversorgung	53110 Elektrizitätsversorgung		0,050	0,050		0,050			0,050	0,050	
Zwischensumme		0,000	48,895	48,895	0,000	42,175	0,000	42,175	39,981	39,981	2,194

Teilhaushalt	Bezeichnung	Zahl der Stellen Haushalt 2024		Zahl der Stellen Haushalt 2023		Zahl der am 30.06.2023 tatsächlich besetzten Stellen			Erläuterungen	
		Beamte	Arbeitnehmer (Teil B + C zusammen)	insgesamt	Beamte	Arbeitnehmer (Teil B + C zusammen)	insgesamt	Beamten		Arbeitnehmer (Teil B + C zusammen)
Wasser- versorgung	53301 Wasserversorgung		4,920	4,920		4,890		3,920	3,920	
Abfallwirtschaft	53710 Abfallwirtschaft		0,700	0,700		0,500		0,500	0,500	
Abwasser- beseitigung	53810 Abwasserbeseitigung		2,490	2,490		2,460		2,490	2,490	
Gemeinde- straßen	54110 Gemeindestraßen, Wege und Plätze		0,971	0,971		0,971		0,355	0,355	
Straßen- reinigung	54510 Straßenreinigung, Winter- dienst, Straßenbeleuchtung		0,430	0,430		0,430		0,430	0,430	
ÖPNV	54710 ÖPNV	0,030		0,030	0,030					0,030
Öffentl. Grün, Landschafts-bau	55110 Öffentl. Grün, Landschaftsbau		0,360	0,360		0,360			0,360	0,360
Öffentl. Gewässer, wasserbaul. Anlagen	55210 Öffentliches Gewässer, wasserbauliche Anlagen		0,250	0,250		0,250		0,250	0,250	
Friedhofs- und Bestattungs- wesen	55310 Friedhofs- und Bestattungs- wesen		0,740	0,740		0,740		0,560	0,560	
Land- und Forstwirtschaft	55510 Land- und Forstwirtschaft		0,200	0,200		0,200		0,200	0,200	
Umweltschutz- maßnahmen	56110 Umweltschutzmaßnahmen		1,000	1,000		1,000		0,000	0,000	
Wirtschafts- förderung	57110 Wirtschaftsförderung	0,030		0,030	0,030			0,030	0,030	
Zwischen- summe		0,060	12,061	12,121	0,060	11,801	0,060	9,065	9,125	

Teilhaushalt	Bezeichnung	Zahl der Stellen Haushalt 2024			Zahl der Stellen Haushalt 2023			Zahl der am 30.06.2023 tatsächlich besetzten Stellen			Erläuterungen	
		Beamte	Arbeitnehmer (Teil B + C zusammen)	insgesamt	Beamte	Arbeitnehmer (Teil B + C zusammen)	insgesamt	Beamten	Arbeitnehmer (Teil B + C zusammen)	insgesamt		
Allgemeine Einrichtungen und Unternehmen Produkt 57310	Kostenstelle 57310-20 Bürgerhaus Eiterfeld		0,210	0,210		0,210	0,210		0,060	0,060		
	Kostenstelle 57310-21 DGH Arzell		0,210	0,210		0,210	0,210		0,180	0,180		
	Kostenstelle 57310-22 DGH Dittlofrod		0,180	0,180		0,180	0,180		0,150	0,150		
	Kostenstelle 57310-23 DGH Leiboldz		0,160	0,160		0,160	0,160		0,130	0,130		
	Kostenstelle 57310-24 DGH Wölf		0,160	0,160		0,160	0,160		0,130	0,130		
	Kostenstelle 57310-25 DGH Soisdorf		0,160	0,160		0,160	0,160		0,112	0,112		
	Kostenstelle 57310-26 DGH Körnbach		0,160	0,160		0,160	0,160		0,130	0,130		
	Kostenstelle 57310-27 DGH Leimbach		0,160	0,160		0,160	0,160		0,130	0,130		
	Kostenstelle 57310-28 DGH Buchenau		0,170	0,170		0,170	0,170		0,140	0,140		
	Kostenstelle 57310-29 DGH Ufhausen		0,210	0,210		0,210	0,210		0,180	0,180		
	Kostenstelle 57310-31 DGH Betzenrod		0,130	0,130		0,130	0,130		0,060	0,060		
	Kostenstelle 57310-32 DGH Reckrod		0,160	0,160		0,160	0,160		0,130	0,130		
	Kostenstelle 57310-33 DGH Großentaft		0,240	0,240		0,240	0,240		0,210	0,210		
	57330 Sonstige öffentl. Einrichtungen und Unternehmen											
	Tourismus	57510 Fremdenverkehrs- angelegenheiten	0,020	0,200	0,220	0,020	0,100	0,120	0,020	0,100	0,120	
			0,020	2,740	2,760	0,020	2,640	2,660	0,020	2,012	2,032	
	Zwischensumme		2,000	88,178	90,178	2,000	78,998	80,998	2,000	72,251	74,251	
	Insgesamt											

15,927

9,180

Pos.	Inhalt	Summe	Hauptproduktbereich	Hauptproduktbereich	Hauptproduktbereich	Hauptproduktbereich	Hauptproduktbereich	
			1	2	3	4	5	
			Zentrale Verwaltung	Schule und Kultur	Soziales und Jugend	Gesundheit und Sport	Gestaltung der Umwelt	
		EUR	EUR	EUR	EUR	EUR		
		2	3	4	5	6		
2	50	Privatrechtliche Leistungsentgelte	86.270	270	6.000	0	0	80.000
3	51	Öffentlich-rechtliche Leistungsentgelte	2.838.150	144.500	0	140.000	36.000	2.517.650
4	548-5	Kostensersatzleistungen und -erstattungen	117.000	75.000	0	20.000	0	22.000
6	55	Steuern und steuerähnliche Erträge einschließlich Erträge aus gesetzlichen Umlagen	11.214.000	0	0	0	0	0
7	547	Erträge aus Transferleistungen	260.000	0	0	0	0	0
8	540-5	Erträge aus Zuweisungen und Zuschüssen für laufende Zwecke und allgemeine Umlagen	3.786.380	1.000	0	1.190.000	0	335.000
9	546	Erträge aus der Auflösung von Sonderposten aus Investitionszuweisungen, -zuschüssen und Investitionsbeiträgen	1.390.265	44.200	0	27.260	15.550	1.268.855
10	53	Sonstige ordentliche Erträge	426.000	28.750	100	15.000	17.000	360.150
11	=	Summe der ordentlichen Erträge	20.118.065	293.720	6.100	1.392.260	68.550	4.583.655
13	62,	Personalaufwendungen	-5.667.223	-1.748.966	-17.063	-2.637.225	-178.539	-1.085.430
14	644-6	Versorgungsaufwendungen	-292.226	-286.974	-623	0	0	-4.629
15	60,61,	Aufwendungen für Sach- und Dienstleistungen	-5.879.607	-1.125.680	-17.900	-558.350	-376.300	-3.771.377
16	66	Abschreibungen	-2.550.445	-361.505	-1.000	-106.945	-56.110	-2.024.885
17	71	Aufwendungen für Zuweisungen und Zuschüsse sowie besondere Finanzaufwendungen	-562.100	-21.950	-8.000	-419.475	-45.250	-67.425
18	73	Steueraufwendungen einschließlich Aufwendungen aus gesetzlichen Umlageverpflichtungen	-6.524.000	-48.000	0	0	0	-119.000
20	70,74,	Sonstige ordentliche Aufwendungen	-8.706	-4.500	0	0	-230	-3.976
21	=	Summe der ordentlichen Aufwendungen	-21.484.307	-3.597.575	-44.586	-3.721.995	-656.429	-7.076.722
22	=	Verwaltungsergebnis	-1.366.242	-3.303.855	-38.486	-2.329.735	-587.879	-2.493.067
23	56,57	Finanzerträge	107.400	7.300	0	0	0	100
24	77	Finanzaufwendungen	-186.300	0	0	0	0	0
25	=	Finanzergebnis	-78.900	7.300	0	0	0	100
26	=	Ordentliches Ergebnis (Verwaltungsergebnis und Finanzergebnis)	-1.445.142	-3.296.555	-38.486	-2.329.735	-587.879	-2.492.967
27	59	Außerordentliche Erträge	0	0	0	0	0	0
28	79	Außerordentliche Aufwendungen	0	0	0	0	0	0
29	=	Außerordentliches Ergebnis	0	0	0	0	0	0
30	=	Jahresergebnis vor internen Leistungsbeziehungen (ordentliches Ergebnis und außerordentliches Ergebnis)	-1.445.142	-3.296.555	-38.486	-2.329.735	-587.879	-2.492.967
31	95	Erlöse aus internen Leistungsbeziehungen	1.130.852	901.234	0	0	0	229.618
32	96	Kosten aus internen Leistungsbeziehungen	-1.130.852	-26.465	-10.440	-127.105	-16.335	-950.507
33	=	Ergebnis der internen Leistungsbeziehungen	0	874.769	-10.440	-127.105	-16.335	-720.889
34	=	Jahresergebnis nach internen Leistungsbeziehungen	-1.445.142	-2.421.786	-48.926	-2.456.840	-604.214	-3.213.856

Pos.	Inhalt	Hauptproduktbereich				
		6				
		Zentrale Finanzleistungen				
		EUR				
		1				
6	55 Steuern und steuerähnliche Erträge einschließlich Erträge aus gesetzlichen Umlagen	11.214.000				
7	547 Erträge aus Transferleistungen	260.000				
8	540-5 Erträge aus Zuweisungen und Zuschüssen für laufende Zwecke und allgemeine Umlagen	2.260.380				
9	546 Erträge aus der Auflösung von Sonderposten aus Investitionszuweisungen, -zuschüssen und Investitionsbeiträgen	34.400				
10	53 Sonstige ordentliche Erträge	5.000				
11	= Summe der ordentlichen Erträge	13.773.780				
15	60,61, Aufwendungen für Sach- und Dienstleistungen	-30.000				
18	73 Steueraufwendungen einschließlich Aufwendungen aus gesetzlichen Umlageverpflichtungen	-6.357.000				
21	= Summe der ordentlichen Aufwendungen	-6.387.000				
22	= Verwaltungsergebnis	7.386.780				
23	56,57 Finanzerträge	100.000				
24	77 Finanzaufwendungen	-186.300				
25	= Finanzergebnis	-86.300				
26	= Ordentliches Ergebnis (Verwaltungsergebnis und Finanzergebnis)	7.300.480				
30	= Jahresergebnis vor internen Leistungsbeziehungen (ordentliches Ergebnis und außerordentliches Ergebnis)	7.300.480				
34	= Jahresergebnis nach internen Leistungsbeziehungen	7.300.480				

*** Ende der Liste "Produktübersicht - Teilergebnishaushalt" ***

Pos.	Inhalt	Summe	Hauptproduktbereich	Hauptproduktbereich	Hauptproduktbereich	Hauptproduktbereich	Hauptproduktbereich
			1	2	3	4	5
			Zentrale Verwaltung	Schule und Kultur	Soziales und Jugend	Gesundheit und Sport	Gestaltung der Umwelt
		EUR	EUR	EUR	EUR	EUR	
		2	3	4	5	6	
1	Einzahlungen aus Investitionstätigkeit	3.415.600	373.000	0	1.035.000	0	1.954.600
2	Einzahlungen aus Investitionszuweisungen und -zuschüssen sowie aus Investitionsbeiträgen	3.315.600	273.000	0	1.035.000	0	1.954.600
3	Einzahlungen aus Abgängen von Vermögensgegenständen des Sachanlagevermögens und des immateriellen Anlagenvermögens	100.000	100.000	0	0	0	0
5	Einzahlungen aus Finanzierungstätigkeit	3.000.000	0	0	0	0	0
6	Einzahlungen aus der Aufnahme von Krediten und wirtschaftlich vergleichbaren Vorgängen für Investitionen	3.000.000	0	0	0	0	0
7	= Summe	6.415.600	373.000	0	1.035.000	0	1.954.600
8	Auszahlungen aus Investitionstätigkeit	-5.153.399	-618.766	-293	-734.000	-478.000	-3.322.340
9	Auszahlungen für aktivierte Investitionszuweisungen	-55.000	0	0	0	-55.000	0
10	Auszahlungen für den Erwerb von Grundstücken und Gebäuden	-100.000	-100.000	0	0	0	0
11	Auszahlungen für Baumaßnahmen	-4.316.000	0	0	-670.000	-420.000	-3.226.000
12	Auszahlungen für Investitionen in das sonstige Sachanlagevermögen und immaterielle Anlagevermögen	-619.000	-458.000	0	-64.000	-3.000	-94.000
13	Auszahlungen für Investitionen in das Finanzanlagevermögen	-63.399	-60.766	-293	0	0	-2.340
14	Auszahlungen aus Finanzierungstätigkeit	-465.254	0	0	0	0	0
15	Auszahlungen für die Tilgung von Krediten und wirtschaftlich vergleichbaren Vorgängen für Investitionen	-465.254	0	0	0	0	0
16	= Summe	-5.618.653	-618.766	-293	-734.000	-478.000	-3.322.340
17	= Saldo (Einzahlungen ./. Auszahlungen)	796.947	-245.766	-293	301.000	-478.000	-1.367.740

Pos.	Inhalt	Hauptproduktbereich				
		6				
		Zentrale Finanzleistungen				
		EUR				
		1				
1	Einzahlungen aus Investitionstätigkeit	53.000				
2	Einzahlungen aus Investitionszuweisungen und -zuschüssen sowie aus Investitionsbeiträgen	53.000				
5	Einzahlungen aus Finanzierungstätigkeit	3.000.000				
6	Einzahlungen aus der Aufnahme von Krediten und wirtschaftlich vergleichbaren Vorgängen für Investitionen	3.000.000				
7	= Summe	3.053.000				
14	Auszahlungen aus Finanzierungstätigkeit	-465.254				
15	Auszahlungen für die Tilgung von Krediten und wirtschaftlich vergleichbaren Vorgängen für Investitionen	-465.254				
16	= Summe	-465.254				
17	= Saldo (Einzahlungen ./. Auszahlungen)	2.587.746				

*** Ende der Liste "Produktübersicht - Teilfinanzhaushalt" ***

Nr.	KVKR	Arten der Erträge und Aufwendungen	Planungszeitraum				
			2023	2024	2025	2026	2027
			- Euro -	- Euro -	- Euro -	- Euro -	- Euro -
1	2	3	4	5	6	7	8
		Erträge					
1.	50	Privatrechtliche Leistungsentgelte	84.270	86.270	86.270	86.270	86.270
		50000000 Umsatzerlöse aus Verkauf von Nutzholz	60.000	60.000	60.000	60.000	60.000
		50000010 Umsatzerlöse aus Verkauf von Brenn- und Energieholz	20.000	20.000	20.000	20.000	20.000
		50020000 Eintrittsgelder	4.000	6.000	6.000	6.000	6.000
		50040000 Umsatzerlöse aus der Überlassung von Rechten	270	270	270	270	270
		50900000 sonstige Umsatzerlöse	0	0	0	0	0
2.	51	Öffentlich-rechtliche Leistungsentgelte	2.883.150	2.838.150	2.843.150	2.843.150	2.843.150
		51000000 öffentlich-rechtliche Verwaltungsgebühren	59.150	59.150	59.150	59.150	59.150
		51010000 öffentlich-rechtliche Verwaltungsgebühren - Verkehrsbehörde	8.000	8.000	8.000	8.000	8.000
		51020000 öffentlich-rechtliche Verwaltungsgebühren - Gewerbebehörde	6.000	6.000	6.000	6.000	6.000
		51100000 öffentlich-rechtliche Benutzungsgebühren	2.748.000	2.703.000	2.708.000	2.708.000	2.708.000
		51100010 öffentlich-rechtliche Benutzungsgebühren HÜL	2.000	2.000	2.000	2.000	2.000
		51110000 öffentlich-rechtliche Benutzungsgebühren (Ablösung Stellplätze)	10.000	10.000	10.000	10.000	10.000
		51500000 Erträge aus Bußgeldern und Verwarnungen	50.000	50.000	50.000	50.000	50.000
3.	548-549	Kostensatzleistungen und -erstattungen	112.000	117.000	112.000	112.000	112.000
		54800000 Kostenerstattungen vom Bund	0	0	0	0	0
		54810000 Kostenerstattungen vom Land	5.000	5.000	0	0	0
		54820000 Kostenerstattungen von Gemeinden (GV)	15.000	20.000	20.000	20.000	20.000
		54830000 Kostenerstattungen von Zweckverbänden und dgl.	90.000	90.000	90.000	90.000	90.000
		54880000 Kostenerstattungen von übrigen Bereichen	2.000	2.000	2.000	2.000	2.000
4.	52	Bestandsveränderungen und aktivierte Eigenleistungen	0	0	0	0	0
5.	5500	Gemeindeanteil an der Einkommensteuer	4.210.000	4.240.000	4.500.000	4.500.000	4.500.000
		55000000 Gemeindeanteil an der Einkommensteuer	4.210.000	4.240.000	4.500.000	4.500.000	4.500.000
6.	5504	Gemeindeanteil an der Umsatzsteuer	585.000	600.000	600.000	600.000	600.000
		55040000 Gemeindeanteil an der Umsatzsteuer	585.000	600.000	600.000	600.000	600.000
7.	5551	Grundsteuer A	120.000	120.000	200.000	200.000	200.000
		55510000 Grundsteuer A	120.000	120.000	200.000	200.000	200.000
8.	5552	Grundsteuer B	700.000	700.000	780.000	780.000	780.000
		55520000 Grundsteuer B	700.000	700.000	780.000	780.000	780.000
9.	5553	Gwerbesteuer	5.500.000	5.500.000	6.500.000	6.750.000	6.750.000
		55530000 Gewerbesteuer	5.500.000	5.500.000	6.500.000	6.750.000	6.750.000
10.	5554	Grunderwerbsteuer	0	0	0	0	0
11.	5559	Andere Steuern	24.000	54.000	55.000	55.000	55.000
		55592000 Hundesteuer	24.000	24.000	25.000	25.000	25.000
		55597000 Übernachtungssteuer	0	30.000	30.000	30.000	30.000
12.	558	Erträge aus Umlagen	0	0	0	0	0
13.	55...	Sonstige Erträge aus Steuern, sonstige steuerähnliche Erträge, sonstige Umlagen	0	0	0	0	0
14.	547	Erträge aus Transferleistungen	266.000	260.000	260.000	260.000	260.000
		54722000 Leistungsbeteiligung bei der Engliederung von Arbeitssuchenden (§ 16 SGB II)/Optionsgemeinden	0	0	0	0	0
		54770000 Ausgleichsleistungen nach dem Familienleistungsgesetz	266.000	260.000	260.000	260.000	260.000
15.	540-543	Erträge aus Zuweisungen und Zuschüssen für laufende Zwecke und allgemeine Umlagen	3.011.013	3.786.380	3.458.000	3.458.000	3.458.000
		54010100 Schlüsselzuweisungen	1.120.013	2.258.380	2.250.000	2.250.000	2.250.000
		54020000 allgemeine Finanzzuweisungen der Gemeinden und Gemeindeverbände	0	0	0	0	0
		54102100 sonstige Zuweisungen des Bundes (Gigabit-Projekt)	0	0	0	0	0
		54103000 sonstige Zuweisungen des Landes	535.000	535.000	535.000	535.000	535.000
		54103020 sonstige Zuweisungen des Landes (Hessenkasse)	126.000	125.000	0	0	0
		54103030 sonstige Zuweisungen des Landes (Förderprogramm DLCAI)	500.000	0	0	0	0
		54103040 sonstige Zuweisungen des Landes (Förderprogramm PivA)	0	30.000	30.000	30.000	30.000

Nr.	KVKR	Arten der Erträge und Aufwendungen	Planungszeitraum				
			2023	2024	2025	2026	2027
			- Euro -	- Euro -	- Euro -	- Euro -	- Euro -
1	2	3	4	5	6	7	8
		54103050 sonstige Zuweisungen d.Landes (Verdienstausfallentschädigung /fSG)	0	0	0	0	0
		54109000 sonstige Zuweisungen von übrigen Bereichen	1.000	1.000	1.000	1.000	1.000
		54210000 Zuweisungen für laufende Zwecke vom Land	435.000	450.000	450.000	450.000	450.000
		54212000 Zuweisungen für laufende Zwecke v.Land (IKEK DE)	75.000	60.000	0	0	0
		54213000 Zuweisungen für lfd. Zwecke v.Land (Wasserrahmenrichtlinie)	95.000	135.000	0	0	0
		54214000 Zuweisungen für lfd. Zwecke v.Land (Hessens gute Zukunft sichern)	0	0	0	0	0
		54215000 Zuweisungen für lfd. Zwecke v.Land (Starke Heimat Hessen)	46.800	0	0	0	0
		54220000 Zuweisungen für laufende Zwecke von Gemeinden und Gemeindeverbänden	70.000	190.000	190.000	190.000	190.000
		54225000 Zuweisungen für lfd. Zwecke von Gemeindeverbänden (Starke Heimat Hessen)	5.200	0	0	0	0
		54301000 Schuldendiensthilfen vom Land	2.000	2.000	2.000	2.000	2.000
16.	546	Erträge aus der Auflösung von Sonderposten aus Investitionszuweisungen, -zuschüssen und Investitionsbeiträgen	1.414.735	1.390.265	875.715	835.415	791.750
		54600000 Erträge aus der Auflösung von Sonderposten aus Investitionszuweisungen	648.910	668.460	619.360	591.060	550.795
		54600099 Erträge aus der Auflösung von Sonderposten aus Investitionszuweisungen aus dem Konjunkturprogramm	18.200	18.200	18.200	18.200	18.200
		54610000 Erträge aus der Auflösung von Sonderposten aus Investitionszuschüssen vom nicht öffentlichen Bereich	1.455	1.455	1.105	1.105	1.105
		54620000 Erträge aus der Auflösung von Sonderposten aus Investitionsbeiträgen	255.720	239.700	234.600	222.600	219.200
		54635330 Erträge aus Sonderposten Wasserversorgung	28.000	0	0	0	0
		54635380 Erträge aus Sonderposten Abwasserentsorgung	460.000	460.000	0	0	0
		54690000 Erträge aus der Auflösung von sonstigen Sonderposten aus Investitionen	2.450	2.450	2.450	2.450	2.450
17.	53	Sonstige ordentliche Erträge	425.500	426.000	426.000	426.000	426.000
		53000000 Nebenerlöse aus Vermietung und Verpachtung	34.300	34.300	34.300	34.300	34.300
		53000010 Pachten HÜL	12.000	12.000	12.000	12.000	12.000
		53091000 Konzessionsabgaben	190.000	190.000	190.000	190.000	190.000
		53910000 Steuererstattungen	0	0	0	0	0
		53920010 Eigenbeteiligung Wahlleistung Versorgungsempfänger 1	0	0	0	0	0
		53920011 Eigenbeteiligung Wahlleistung Versorgungsempfänger 2	0	0	0	0	0
		53990000 andere sonstige betriebliche Erträge	189.200	189.700	189.700	189.700	189.700
18.	=	Summe der ordentlichen Erträge (Position 1 bis 17)	19.335.668	20.118.065	20.696.135	20.905.835	20.862.170
		Aufwendungen					
19.	62,63,640 -643,647- 65	Personalaufwendungen	-5.223.536	-5.667.223	-5.777.126	-5.889.238	-5.984.250
		62000000 Entgelte für geleistete Arbeitszeit (einschl. tariflicher, vertraglicher oder arbeitsbedingter Zulagen)	-3.783.261	-4.131.441	-4.214.068	-4.298.355	-4.365.016
		62900000 sonstige Aufwendungen mit Entgeltcharakter	-12.200	-14.000	-14.000	-14.000	-14.000
		63000000 Dienst-, Amtsbezüge einschl. tariflicher, vertraglicher oder arbeitsbedingter Zulagen	-179.422	-185.862	-189.578	-193.369	-197.237
		63900000 sonstige Aufwendungen mit Entgelt- oder Bezugscharakter	-41.262	-42.465	-43.313	-44.179	-45.064
		64000000 Arbeitgeberanteil zur Sozialversicherung Entgeltbereich Sonstige personalbezogene Zahlungen an Sozialversicherungsträger	-831.064	-890.876	-908.694	-926.869	-945.379
		64200000 Beiträge zur Berufsgenossenschaft und Unfallversicherung	-43.175	-50.063	-50.063	-50.063	-50.063
		64700000 Zukunftssicherung / Zusatzversorgung Entgeltbereich	-225.868	-244.716	-249.610	-254.603	-259.691
		64800000 sonstige Aufwendungen für Altersversorgung	0	0	0	0	0
		64900000 Beihilfen Bezugsbereich	-72.500	-77.200	-77.200	-77.200	-77.200
		64910000 Beihilfen Entgeltbereich	-3.000	-3.300	-3.300	-3.300	-3.300

Nr.	KVKR	Arten der Erträge und Aufwendungen	Planungszeitraum				
			2023	2024	2025	2026	2027
			- Euro -	- Euro -	- Euro -	- Euro -	- Euro -
1	2	3	4	5	6	7	8
		65010000 Aufwendungen für Personaleinstellungen	0	0	0	0	0
		65500000 Aufwendungen für Dienstjubiläen	0	0	0	0	0
		65900000 übrige sonstige Personalaufwendungen	-31.784	-27.300	-27.300	-27.300	-27.300
20.	644-646	Versorgungsaufwendungen	-289.015	-292.226	-296.046	-299.941	-303.913
		64500000 Aufwendungen Versorgungskassen für Beamte	-187.740	-190.951	-194.771	-198.666	-202.638
		64600000 Zuführung zu Pensionsrückstellungen	-84.375	-84.375	-84.375	-84.375	-84.375
		64610000 Zuführung zu Beihilferückstellungen	-16.900	-16.900	-16.900	-16.900	-16.900
21.	60,61,67-69	Aufwendungen für Sach- und Dienstleistungen	-5.368.365	-5.879.607	-4.279.157	-4.277.457	-4.262.457
		60000000 Rohstoffe/Material/Vorprodukte/Fremdbauteile	-1.500	-1.500	-1.500	-1.500	-1.500
		60100000 Aufwendungen für Büromaterial und Drucksachen der Verwaltung und ähnl. Einrichtungen	-28.100	-28.100	-28.100	-28.100	-28.100
		60110000 Lehr- und Unterrichtsmittel	-5.700	-5.700	-5.700	-5.700	-5.700
		60200000 Hilfsstoffe	-15.000	-25.000	-25.000	-25.000	-25.000
		60300000 Betriebsmittel, Verbrauchswerkzeuge	-42.850	-42.950	-42.950	-42.950	-42.950
		60302000 Praxis- und Laborbedarf, Arzneimittel	-10.000	-10.000	-10.000	-10.000	-10.000
		60510000 Strom	-751.900	-750.900	-730.900	-730.900	-730.900
		60520000 Gas	-85.000	-85.000	-85.000	-85.000	-85.000
		60530000 Fernwärme	-10.235	-10.235	-10.235	-10.235	-10.235
		60540000 Heizöl	-64.500	-64.500	-64.500	-64.500	-64.500
		60550000 Treibstoffe	-71.000	-71.000	-71.000	-71.000	-71.000
		60560000 Wasser	-42.965	-44.965	-44.965	-44.965	-44.965
		60570000 Abwasser	-51.400	-52.700	-55.250	-55.250	-55.250
		60610000 Materialaufwand für Gebäude u. Außenanlagen	-62.750	-62.750	-54.250	-54.250	-54.250
		60620000 Materialaufwand für techn. Anlagen in Betriebsbauten	-15.500	-15.500	-15.500	-15.500	-15.500
		60630000 Materialaufwand für Einrichtungen und Ausstattungen	-35.600	-35.600	-33.600	-33.600	-33.600
		60650000 Materialaufwand für Straßen, Wegen, Plätze u.ä.	-20.000	-20.000	-30.000	-30.000	-30.000
		60690000 sonstiger Materialaufwand für Reparatur und Instandhaltung	-53.500	-53.500	-52.500	-52.500	-52.500
		60700000 Aufwendungen für Berufskleidung, Arbeitsschutzmittel u. ä.	-48.200	-49.200	-49.200	-49.200	-49.200
		60810000 Reinigungsmaterial	-10.250	-10.250	-10.250	-10.250	-10.250
		60890000 übriger sonstiger Materialaufwand	-7.835	-7.835	-7.835	-7.835	-7.835
		61000000 Fremdleistungen für Erzeugnisse und andere Umsatzleistungen	-263.500	-313.500	-266.500	-266.500	-266.500
		61310000 Aufwandsentschädigungen fñhrenamtl. Tätige (soweit nicht Hkto. 678)	-45.850	-56.040	-56.040	-56.040	-56.040
		61390000 sonstige weitere Fremdleistungen	-6.250	-6.250	-6.250	-6.250	-6.250
		61610000 Instandhaltung der Gebäude und Außenanlagen (Bauunterhaltung)	-879.000	-878.000	-338.500	-338.500	-338.500
		61611000 Instandhaltung der Gebäude und Außenanlagen (Abriss Gebäude)	-50.000	-50.000	0	0	0
		61620000 Instandhaltung von techn. Anlagen in Betriebsbauten	-155.000	-155.000	-125.000	-125.000	-125.000
		61630000 Instandhaltung von Einrichtungen und Ausstattungen	-45.050	-45.050	-20.050	-20.050	-20.050
		61631000 Instandhaltung von Bildstöcken, Statuen u.a.	-3.500	-3.500	-3.500	-3.500	-3.500
		61640000 Instandhaltung von Kfz	-66.300	-66.300	-66.300	-66.300	-66.300
		61650000 Instandhaltung von Sachanlagen im Gemeingebrauch, Infrastrukturvermögen	-621.000	-786.000	-546.000	-546.000	-546.000
		61651000 Instandhaltung von Brücken	-20.000	-120.000	-50.000	-50.000	-50.000
		61652000 Instandhaltung Infrastrukturvermögen, Umsetzung Wasserrahmenrichtlinie	-150.000	-150.000	0	0	0
		61653000 Instandhaltung Infrastrukturvermögen, Förderprogramm DLCAI	0	0	0	0	0
		61660000 Wartungskosten	-37.270	-39.750	-39.750	-39.750	-39.750
		61690000 sonstige Fremdinstandhaltung	-61.000	-76.000	-71.000	-71.000	-56.000
		61710000 Aufwendungen für Fremdensorgung	-66.525	-84.125	-84.125	-84.125	-84.125
		61720000 Beleuchtungs-Contracting	-145.950	-145.950	-145.950	-145.950	-145.950
		61730000 Fremdreinigung	-16.000	-19.500	-18.500	-18.500	-18.500

Nr.	KVKR	Arten der Erträge und Aufwendungen	Planungszeitraum				
			2023	2024	2025	2026	2027
			- Euro -	- Euro -	- Euro -	- Euro -	- Euro -
1	2	3	4	5	6	7	8
		61790000 andere sonstige Aufwendungen für bezogene Leistungen	-175.550	-265.050	-173.050	-173.050	-173.050
		61791000 Differenzausgleich Umsatzsteuererklärung	0	0	0	0	0
		67000000 Mieten, Pachten, Erbbauzinsen	-167.205	-185.205	-185.205	-185.205	-185.205
		67100000 Leasing	-17.600	-19.600	-19.600	-19.600	-19.600
		67200000 Lizenzen und Konzessionen	-41.000	-41.300	-41.300	-41.300	-41.300
		67300000 Gebühren	-18.625	-24.625	-18.625	-18.625	-18.625
		67310000 Gebühren FWV Osthessen w.V.	-5.000	-5.000	-5.000	-5.000	-5.000
		67320000 Gebühren Forstbetriebsgemeinschaft	-1.000	-1.000	-1.000	-1.000	-1.000
		67500000 Bankspesen / Kosten des Geldverkehrs u.d. Kapitalbeschaffung	-32.050	-32.050	-32.050	-32.050	-32.050
		67600000 Provisionen	-8.000	-8.000	-8.000	-8.000	-8.000
		67710000 Aufwendungen für Sachverständige, Rechtsanwälte und Gerichtskosten	-178.950	-183.950	-78.450	-78.450	-78.450
		67711000 Beratungskosten Wasserschutzgebiete u.a.	-20.000	-20.000	-20.000	-20.000	-20.000
		67712000 Aufwendungen für Planungen, Studien	-140.000	-152.000	-15.000	-15.000	-15.000
		67713000 Aufwendungen für Sachverständige (Gigabit-Projekt)	-50.000	-50.000	0	0	0
		67730000 Aufwendungen für betriebswirtschaftliche Beratungen und ähnliches	-15.000	-15.000	-15.000	-15.000	-15.000
		67790000 Aufwendungen für andere Beratungsleistungen	-40.000	-40.000	-30.000	-30.000	-30.000
		67792000 Aufwendungen für andere Beratungsleistungen (IKEK DE)	-4.000	-4.000	0	0	0
		67800000 Aufwendungen für die Fraktionen	-1.903	-2.100	-2.100	-2.100	-2.100
		67810000 Aufwandsentschädigungen für ehrenamtl. kommunale Mandatsträger	-51.000	-47.000	-47.000	-47.000	-47.000
		67820000 Aus- und Fortbildung für ehrenamtl. kommunale Mandatsträger	-1.500	-1.500	-1.500	-1.500	-1.500
		68100000 Aufwendungen für Zeitungen und Fachliteratur der Verwaltung	-7.650	-7.650	-7.650	-7.650	-7.650
		68200000 Porto und Versandkosten	-10.000	-10.000	-10.000	-10.000	-10.000
		68310000 Datenübertragungskosten	-6.500	-6.500	-6.500	-6.500	-6.500
		68320000 Telefonkosten	-37.150	-37.150	-37.150	-37.150	-37.150
		68500000 Reisekosten	-6.350	-6.350	-6.750	-6.750	-6.750
		68600000 Aufwendungen für Verfügungsmittel	-2.400	-2.400	-2.400	-2.400	-2.400
		68601000 Verfügungsmittel Vors.der Gemeindevertretung	-2.400	-2.400	-2.400	-2.400	-2.400
		68602000 Verfügungsmittel Ortsbeiräte	-12.000	-12.000	-12.000	-12.000	-12.000
		68610000 Aufwendungen für Öffentlichkeitsarbeit	-47.950	-47.950	-39.950	-39.950	-39.950
		68620000 Aufwendungen für Gästebewirtung (Repräsentation)	-8.000	-8.000	-5.000	-5.000	-5.000
		68630000 Ehrungen und Jubiläen	-5.500	-5.700	-5.700	-5.700	-5.700
		68631000 Ehrengaben bei Vereinsjubiläen und besonderen Anlässen	-1.500	-1.500	-1.500	-1.500	-1.500
		68690000 sonstige Aufwendungen für Repräsentation	-4.500	-4.500	-4.500	-4.500	-4.500
		68800000 Aufwendungen für Fort-, und Weiterbildung	-26.200	-29.025	-20.125	-20.125	-20.125
		69000000 Beiträge für gebäudebezogene Versicherungen	-51.600	-52.000	-52.000	-52.000	-52.000
		69010000 Kfz-Versicherungsbeiträge	-19.950	-20.450	-20.450	-20.450	-20.450
		69090000 Beiträge für sonstige Versicherungen	-44.710	-45.160	-45.160	-45.160	-45.160
		69100000 Beiträge zu Wirtschaftsverbänden und Berufsvertretungen, sonstige Vereinigungen	-37.930	-39.630	-39.630	-37.930	-37.930
		69930000 übrige sonstige betriebliche Aufwendungen	-1.712	-1.712	-1.712	-1.712	-1.712
22.	66	Abschreibungen	-2.337.040	-2.550.445	-2.469.065	-2.422.565	-2.266.720
		66150000 Abschreibungen auf aktivierte Investitionszuweisungen, -zuschüsse und Investitionsbeiträge	-19.845	-18.215	-18.215	-18.215	-16.880
		66190000 sonstige Abschreibungen auf immaterielle Vermögensgegenstände des Anlagevermögens	-6.900	-9.860	-9.860	-9.860	-9.860
		66200000 Abschreibungen auf Gebäude und Gebäudeeinrichtungen, Sachanlagen im Gemeingebrauch und Infrastrukturvermögen	-2.030.750	-2.161.800	-2.124.100	-2.105.300	-2.050.600
		66300000 Abschreibungen auf technische Anlagen und Maschinen	-3.375	-8.380	-8.120	-8.120	-6.490
		66410000 Abschreibungen auf andere Anlagen	-57.430	-63.280	-56.090	-53.740	-46.250
		66420000 Abschreibungen auf Betriebsausstattung	-24.400	-7.650	-7.650	-7.650	-7.650
		66430000 Abschreibungen auf Fuhrpark	-139.715	-230.555	-194.855	-169.655	-81.065

Nr.	KVKR	Arten der Erträge und Aufwendungen	Planungszeitraum				
			2023	2024	2025	2026	2027
			- Euro -	- Euro -	- Euro -	- Euro -	- Euro -
1	2	3	4	5	6	7	8
		66450000 Abschreibungen auf Geschäftsausstattung	-27.625	-23.705	-23.175	-23.025	-20.925
		66500000 Abschreibungen auf geringwertige Wirtschaftsgüter (GWG)	-27.000	-27.000	-27.000	-27.000	-27.000
		66710000 Abschreibungen auf Forderungen wegen Uneinbringlichkeit	0	0	0	0	0
23.	71	Aufwendungen für Zuweisungen und Zuschüsse sowie besondere Finanzaufwendungen	-532.100	-562.100	-566.100	-566.100	-566.100
		71100000 Aufwendungen aus Vermögensübertragungen	-10.000	-10.000	-10.000	-10.000	-10.000
		71190000 übrige Sonstige Zuweisungen und Zuschüsse	-71.475	-71.475	-55.475	-55.475	-55.475
		71250000 Zuschüsse für laufende Zwecke an verbundene Unternehmen, Sondervermögen und Beteiligungen	-3.000	-3.000	-3.000	-3.000	-3.000
		71270000 Zuschüsse für laufende Zwecke an private Unternehmen	-50.000	-50.000	-50.000	-50.000	-50.000
		71280000 Zuschüsse für laufende Zwecke an übrige Bereiche	-230.000	-230.000	-250.000	-250.000	-250.000
		71281000 Weiterleitung Freistellung Kita-Gebühren Land an Kirchengemeinde	-115.000	-115.000	-115.000	-115.000	-115.000
		71720000 sonstige Erstattungen an Gemeinden (GV)	-25.000	-25.000	-25.000	-25.000	-25.000
		71780000 sonstige Erstattungen an übrigen Bereich	-27.625	-57.625	-57.625	-57.625	-57.625
24	73	Steueraufwendungen einschließlich Aufwendungen aus gesetzlichen Umlageverpflichtungen	-6.849.500	-6.524.000	-6.502.000	-6.502.000	-6.502.000
		73541000 Kreisumlage	-3.720.000	-3.513.000	-3.500.000	-3.500.000	-3.500.000
		73542000 Schulumlage	-2.129.500	-2.011.000	-2.000.000	-2.000.000	-2.000.000
		73549000 andere Umlagen (Heimatlumlage Land Hessen)	-319.000	-319.000	-319.000	-319.000	-319.000
		73570000 ZVK Sanierungsgeld	-48.000	-48.000	-50.000	-50.000	-50.000
		73590000 sonstige Aufwendungen aus steuerähnlichen Umlagen	-39.000	-39.000	-39.000	-39.000	-39.000
		73631000 Abwasserabgabe	-80.000	-80.000	-80.000	-80.000	-80.000
		73801000 Gewerbesteuerumlage	-514.000	-514.000	-514.000	-514.000	-514.000
25.	72	Transferaufwendungen	0	0	0	0	0
26.	70,74,76	Sonstige ordentliche Aufwendungen	-8.706	-8.706	-8.706	-8.706	-8.706
		70200000 Grundsteuer	-4.396	-4.396	-4.396	-4.396	-4.396
		70300000 Kfz-Steuer	-4.310	-4.310	-4.310	-4.310	-4.310
27.	=	Summe der ordentlichen Aufwendungen (Position 19 bis 26)	-20.608.262	-21.484.307	-19.898.200	-19.966.007	-19.894.146
28.	=	Verwaltungsergebnis (Position 18 J. Position 27)	-1.272.594	-1.366.242	797.935	939.828	968.024
29.	56,57	Finanzerträge	59.400	107.400	107.400	107.400	107.400
		57100000 Bankzinsen	2.100	50.100	50.100	50.100	50.100
		57610000 Säumniszuschläge	4.000	4.000	4.000	4.000	4.000
		57620000 Mahngebühren	3.000	3.000	3.000	3.000	3.000
		57630000 Verzinsung von Steuermachforderungen u. -erstattungen	50.300	50.300	50.300	50.300	50.300
30.	77	Zinsen und ähnliche Aufwendungen	-116.400	-186.300	-181.650	-181.650	-181.650
		77100000 Bankzinsen	-5.000	-5.000	-5.000	-5.000	-5.000
		77110000 Zinsdienstumlage nach § 40 FAG	-900	-800	-750	-750	-750
		77610000 Zinsen und ähnliche Aufwendungen an Land	-2.500	-2.500	-1.500	-1.500	-1.500
		77680000 Zinsen und ähnliche Aufwendungen an sonstigen inländischen Bereich	-50.000	-120.000	-120.000	-120.000	-120.000
		77900000 sonstige Zinsen und ähnliche Aufwendungen	-50.000	-50.000	-50.000	-50.000	-50.000
		77910000 sonstige Zinsen und ähnliche Aufwendungen (Ansparraten)	-8.000	-8.000	-4.400	-4.400	-4.400
31.	=	Finanzergebnis (Position 29 J. Position 30)	-57.000	-78.900	-74.250	-74.250	-74.250
32.	=	Ordentliches Ergebnis (Position 28 und Position 31)	-1.329.594	-1.445.142	723.685	865.578	893.774
33.	59	Außerordentliche Erträge	0	0	0	0	0
		59100000 Erträge aus der Veräußerung von Grundstücken, Gebäuden und Anlagen	0	0	0	0	0
34.	79	Außerordentliche Aufwendungen	0	0	0	0	0
		79410000 Verluste aus dem Abgang von Sachanlagen	0	0	0	0	0
35.	=	Außerordentliches Ergebnis (Position 33 J. Position 34)	0	0	0	0	0
36.	=	Jahresergebnis (Position 32 und Position 35)	-1.329.594	-1.445.142	723.685	865.578	893.774

*** Ende der Liste "Mittelfristige Ergebnisplanung" ***

Nr.	KVKR	Art der Einzahlung/Auszahlung	Planungszeitraum				
			2023	2024	2025	2026	2027
			- Euro -	- Euro -	- Euro -	- Euro -	- Euro -
1	2	3	4	5	6	7	8
		Einzahlungen					
1.	826	Aufnahme von Krediten und Begebung von Anleihen	2.000.000	3.000.000	1.000.000	1.000.000	1.000.000
		82692700 Einzahlungen aus der Aufnahme von Krediten für Investitionen bei Kreditinstituten	2.000.000	3.000.000	1.000.000	1.000.000	1.000.000
2.	820	Investitionszuweisungen, -zuschüssen und Investitionsbeiträge	3.689.295	3.315.600	53.000	53.000	53.000
		82081100 Einzahlungen aus Investitionszuweisungen vom Land	3.024.495	2.519.000	53.000	53.000	53.000
		82081200 Einzahlungen aus Investitionszuweisungen von Gemeinden (GV)	225.800	796.600	0	0	0
		82081700 Einzahlungen aus Investitionszuweisungen von privaten Unternehmen	10.000	0	0	0	0
		82081800 Einzahlungen aus Investitionszuweisungen von übrigen Bereichen	100.000	0	0	0	0
		82088100 Einzahlungen aus Investitionsbeiträgen	329.000	0	0	0	0
3.	822,8238	Verkaufserlöse aus Abgängen von Vermögensgegenständen des Anlagevermögens	500.000	100.000	300.000	300.000	300.000
	4	82282100 Einzahlungen aus der Veräußerung von Grundstücken und Gebäuden	500.000	100.000	300.000	300.000	300.000
4.	82386	Tilgung von gewährten Krediten	0	0	0	0	0
5.	=	Summe der Einzahlungen	6.189.295	6.415.600	1.353.000	1.353.000	1.353.000
		Auszahlungen					
6.	846	Tilgung von Krediten	-323.492	-465.254	-515.711	-566.187	-616.187
		84692100 Auszahlungen aus der Tilgung von Investitionskrediten beim Land	-117.243	-109.005	-109.462	-109.938	-109.938
		84692700 Auszahlungen aus der Tilgung von Investitionskrediten bei Kreditinstituten	-206.249	-356.249	-406.249	-456.249	-506.249
7.	840-844	Investitionen für immaterielle Vermögensgegenstände, Sach- und Finanzanlagen	-6.544.283	-5.153.399	-3.730.399	-770.399	-685.399
		84081700 Auszahlungen für aktivierte Investitionszuweisungen an private Personen	0	-55.000	0	0	0
		84182100 Auszahlungen für den Erwerb von Grundstücken und Gebäuden	-225.000	-100.000	-100.000	-100.000	-100.000
		84285100 Auszahlungen für Hochbaumaßnahmen	-3.455.000	-1.143.000	-3.000.000	0	0
		84285200 Auszahlungen für Tiefbaumaßnahmen	-1.924.000	-3.103.000	-85.000	-85.000	0
		84285300 Auszahlungen für sonstige Baumaßnahmen	-54.000	-70.000	0	0	0
		84383000 Auszahlungen für Investitionen in das bewegliche Sachanlagevermögen und immaterielle Vermögen	-304.000	-300.000	-350.000	-390.000	-390.000
		84383100 Auszahlungen für den Erwerb von Vermögensgegenständen oberhalb der Wertgrenze von 800,- €	-371.400	-264.000	-77.000	-77.000	-77.000
		84383200 Auszahlungen f.d.Erwerb von Vermögensgegenständen unter 800,- €	-52.000	-55.000	-55.000	-55.000	-55.000
		84484500 Auszahlungen für den Erwerb von Investmentzertifikaten	-158.883	-63.399	-63.399	-63.399	-63.399
		davon:					
8.	840-843	Investitionszuweisungen, -zuschüsse und Investitionsbeiträge	-6.385.400	-5.090.000	-3.667.000	-707.000	-622.000
		84081700 Auszahlungen für aktivierte Investitionszuweisungen an private Personen	0	-55.000	0	0	0
		84182100 Auszahlungen für den Erwerb von Grundstücken und Gebäuden	-225.000	-100.000	-100.000	-100.000	-100.000
		84285100 Auszahlungen für Hochbaumaßnahmen	-3.455.000	-1.143.000	-3.000.000	0	0
		84285200 Auszahlungen für Tiefbaumaßnahmen	-1.924.000	-3.103.000	-85.000	-85.000	0
		84285300 Auszahlungen für sonstige Baumaßnahmen	-54.000	-70.000	0	0	0
		84383000 Auszahlungen für Investitionen in das bewegliche Sachanlagevermögen und immaterielle Vermögen	-304.000	-300.000	-350.000	-390.000	-390.000
		84383100 Auszahlungen für den Erwerb von Vermögensgegenständen oberhalb der Wertgrenze von 800,- €	-371.400	-264.000	-77.000	-77.000	-77.000
		84383200 Auszahlungen f.d.Erwerb von Vermögensgegenständen unter 800,- €	-52.000	-55.000	-55.000	-55.000	-55.000
9.	844	Investitionen in Finanzanlagen	-158.883	-63.399	-63.399	-63.399	-63.399
		84484500 Auszahlungen für den Erwerb von Investmentzertifikaten	-158.883	-63.399	-63.399	-63.399	-63.399
		davon:					
10.	84486	Ausleihungen	0	0	0	0	0
11.	=	Summe der Auszahlungen	6.867.775	5.618.653	4.246.110	1.336.586	1.301.586
12.	=	Saldo	-678.480	796.947	-2.893.110	16.414	51.414

*** Ende der Liste "Mittelfristige Finanzplanung" ***

Investitionsprogramm für den Planungszeitraum 2023-2027

15.01.2024

Produkt	Bezeichnung der Vorhaben	2023 TEUR	2024 TEUR	2025 TEUR	2026 TEUR	2027 TEUR	Gesamtaus- gabebedarf TEUR	bis 2023 bereitgestellt TEUR	noch geplant TEUR	abge- schlossen TEUR
11140	Liegenschaftswesen									
	Grundstücke unbebaut	225	100	50	50	50	1.781	1.531		
	Grundstücke bebaut						0	0		70
	Grundstücke Gewerbegebiet						310	310		
	Summe 11140	225	100	50	50	50	2.091	1.841	0	70
11150	Einrichtungen für die gesamte Verwaltung									
	Rathaus Verwaltung Beschaffungskosten	20	5	20	20	20	81	16		
	Rathaus Notstromaggregat	30					30	30		
	Summe 11150	50	5	20	20	20	111	46	0	0
11160	Bauhof									
	Beschaffungskosten	10	10	10	10	10	175	135		
	Fuhrpark	300	300	100	200	200	2.355	1.455		
	Baukosten	100					625	625		
	Summe 11160	410	310	110	210	210	3.155	2.215	0	0
12610	Brandschutz									
	Beschaffungskosten Feuerwehr allgemein	7	7	7	7	7	70	42		200
	Digitalfunk alle Wehren						0	0		
	Feuerwehren Brandübungscontainer		7				7	7		
	Feuerwehren Atemschutzgeräte/Druckluftflaschen	40	60				210	150		
	Feuerwehren Notstromaggregat	50	50	50	50	50	200	50		
	Neuanschaffungen Feuerwehrfahrzeuge (TSF-W u.a.)			250	110		1.507	1.147		
	Dittlifrod Feuerwehrhaus	150					700	700		
	Summe 12610	247	124	307	167	7	2.694	2.089	0	200
31310	Hilfen für Asylbewerber/Flüchtlinge									
	Gemeinschaftsunterkunft Flüchtlinge		600				600	0		
	Summe 29110	0	600	0	0	0	600	0	0	0
36510	Tageseinrichtungen für Kinder									
36520	Kindergarten Arzell Beschaffungskosten	2	3	2	2	2	37	28		
	Kindergarten Eiterfeld Beschaffungskosten	5	5	5	5	5	65	45		
	Kindergarten Eiterfeld kirchl. Beschaffungskosten	2	2	2	2	2	33	25		
	Kindergarten Großtaft Beschaffungskosten	2	2	2	2	2	81	73		
	Kindergarten Leibolz Beschaffungskosten	50	5	4	4	4	67	50		
	Kindergarten Ufhausen Beschaffungskosten	2	2	2	2	2	39	31		
	Kindergarten Arzell						865	865		
	Neue Kindertagesstätte (Standort Leibolz)	2.850					3.000	3.000		
	Summe 36520	2.913	19	17	17	17	4.187	4.117	0	0
36610	Einrichtungen der Jugendarbeit									
	Kinderspielplätze Beschaffungskosten allgemein	15	25	15	15	15	185	115		
	Buchenau Energiespielplatz		70				585	515		
	Summe 36610	15	95	15	15	15	770	630	0	0

Produkt	Bezeichnung der Vorhaben	2023 TEUR	2024 TEUR	2025 TEUR	2026 TEUR	2027 TEUR	Gesamtaus- gabebedarf TEUR	bis 2023 bereitgestellt TEUR	noch geplant TEUR	abge- schlossen TEUR
42110	Förderung des Sports									
	Summe 42110	0	0	0	0	0	0	0	0	0
42410	Kommunale Sportstätten									
	Summe 42410	0	0	0	0	0	0	0	0	0
42420	Badepark Eiterfeld									
	Spülflugebläse				15		15	0		
	Modernisierung SWIM-Programm	420	3.000	1.000			4.500	80		
	Summe 42420	0	420	3.000	1.000	15	4.515	80	0	0
43110	Ärztliche Versorgung									
	Hausarztzentrum		55				55	0		
	Summe 52110	0	55	0	0	0	55	0	0	0
52110	Bau- und Grundstücksverwaltung									
	Digitales Bauamt. (Hard- und Software, Schnittstellen)	45					45	45		
	Summe 52110	45	0	0	0	0	45	45	0	0
52310	Denkmalschutz und -pflege									
	Denkmalpflege, Bildstöcke, Baumsanierung								20	
	Glockenturm Branders	0	0	0	0	0	0	0	20	0
	Summe 52310	0	0	0	0	0	0	0	20	0
53120	Photovoltaikanlagen									
	Wasserwerk Arzell						80	80		
	Kläranlagen Photovoltaikanlagen						100	100		
	Summe 53120	0	0	0	0	0	180	180	0	0

Produkt	Bezeichnung der Vorhaben	2023 TEUR	2024 TEUR	2025 TEUR	2026 TEUR	2027 TEUR	Gesamtaus- gabebedarf TEUR	bis 2023 bereitgestellt TEUR	noch geplant TEUR	abge- schlossen TEUR
53310	Wasserversorgung									
	Beschaffungskosten allgemein	20	26	5	5	5	94	53		
	Wasserversorgung Quelle Soisdorf Notstromaggregat	30					30	30		
	Beschaffung Funkwasserzähler und Fernwirktechnik		20				20	0		267
	Wasserwerk Arzell Ultrafiltrationsanlage / Dachsanierung						0	0		535
	Arzell Baugebiet Hinter dem Dorf		10				10	0		
	Arzell Brunnen I						0	0	250	
	Eiterfeld Baugebiet östl. Eisenacher Weg			100			159	59		
	Eiterfeld Gewerbegebiet Auf der Großmühl			210			306	96		
	Eiterfeld Bahnhofstraße	50	400	230			690	60		
	Eiterfeld Marktstraße	25		50	400		485	35		
	Eiterfeld Hünfelder Straße	85					95	95		
	Eiterfeld Fürstenecker Straße	25	40				65	25		
	Eiterfeld Zwischenlagerplatz Rohrbruchaushub		25				25	0		
	Großentaft Baugebiet Oberhalb Lerchenweg			15	65		83	3		
	Kömbach Sandbergstraße						305	305		
	Kömbach Dittloföder Straße	120					120	120		
	Kömbach Fuldaer Straße	20					20	20		
	Leibolz Baugebiet Hinter den Gärten 2. BA		10				70	60		
	Leimbach Baugebiet Bartholomäusstraße						0	0		134
	Soisdorf-Ufhaus. Quelle Optimierung Trinkwasserversorgung						0	0		758
	Ufhausen Neubaugebiet Über der Kirche II				15		102	87	40	20
	Reckrod Trübungsmessgerät (Rohwassermonitoring)	10					10	10		
	Reckrod Brunnen Notstromaggregat (mit Gebäude)	25	25	200			250	25		
	Treischfeld Grüsselbacher Straße		10				130	120		
	Wasserversorgung Hausanschlüsse									
	Wasseranschlusskosten allgemein									10
	Eiterfeld Baugebiet östl. Eisenacher Weg			15			26	11		
	Eiterfeld Gewerbegebiet Auf der Großmühl			15			15	0		
	Eiterfeld Bahnhofstraße	20	70	40			130	20		
	Eiterfeld Marktstraße	10			80		90	10		
	Eiterfeld Hünfelder Straße	20					20	20		
	Kömbach Sandbergstraße						30	30		
	Kömbach Dittloföder Straße	8					8	8		
	Leibolz Baugebiet Hinter den Gärten 2. BA						25	25		
	Leimbach Baugebiet Bartholomäusstraße						0	0		27
	Ufhausen Über der Kirche II						27	27		
	Treischfeld Grüsselbacher Straße	25	5				30	25		
	Summe 53310	493	641	880	565	5	3.470	1.379	290	1.751

Produkt	Bezeichnung der Vorhaben	2023 TEUR	2024 TEUR	2025 TEUR	2026 TEUR	2027 TEUR	Gesamtaus- gabebedarf TEUR	bis 2023 bereitgestellt TEUR	noch geplant TEUR	abge- schlossen TEUR
53610	Telekommunikationsinfrastruktur									
	Breitbandausbau alle Ortsteile (Verlegung von Leerrohren)	30	420	410	300	300	1.610	180		
	Summe 55710	30	420	410	300	300	1.610	180	0	0
53810	Abwasserbeseitigung									
	Beschaffungskosten allgemein	5	10	5	5	5	55	30		
	Fernüberwachung Regenerntlastungsanlagen		10				230	220		
	Fahrzeughaltung	4					4	4		
	Arzell Baugebiet Hinter dem Dorf		20				20	0		
	Buchenau Kläranlage		30				390	360		
	Eiterfeld Baugebiet östl. Eisenacher Weg			300			641	341		
	Eiterfeld Gewerbegebiet Auf der Großmühl			502	500		1.198	196		
	Eiterfeld Bahnhofstraße	10					25	25		
	Eiterfeld Marktstraße				50		65	15		
	Eiterfeld Hünfelder Str. Fremdwasserred.Quellabtrennung		65				615	550		
	Eiterfeld RU Eiterfeld-Ost Rührwerk	535					25	25		
	Großentaft Kläranlage						0	0		85
	Großentaft Baugebiet Oberhalb Lerchenweg			40	288		335	7		
	Großentaft Erweiterung Kindertagesstätte (Festplatz Gymnastikwiese)						15	15		
	Kömbach Sandbergstraße	80					430	430		
	Kömbach Fuldaer Straße Kreuzungsbereich	120	20				140	120		
	Kömbach Fuldaer Straße Ortsausgang	150					150	150		
	Leibolz Baugebiet Hinter den Gärten 2. BA						320	320		
	Leimbach Baugebiet Bartholomäusstraße						0	0		345
	Soisdorf Kläranlage Schlammagerhalle			215			250	35		
	Soisdorf Kläranlage Optimierung der Biologie						100	100		
	Soisdorf Kläranlage Überdachung Rechenanlage		28				28	0		
	Treischfeld Grüselbacher Straße		10				60	50		
	Ufhausen Baugebiet Über der Kirche II				40		123	83	100	
	Ufhausen Regenwasserkanal Vor dem Tor					62	62	0		
	Wölf Hochstraße (K156)						270	270		
	Abwasserbeseitigung Hausanschlüsse									
	Eiterfeld Baugebiet östl. Eisenacher Weg			50			75	25		
	Eiterfeld Gewerbegebiet Auf der Großmühl			80			80	0		
	Eiterfeld Hünfelder Straße	50					50	50		
	Kömbach Sandbergstraße						80	80		
	Kömbach Fuldaer Straße Kreuzungsbereich	7					7	7		
	Kömbach Fuldaer Straße Ortsausgang	18					18	18		

Produkt	Bezeichnung der Vorhaben	2023 TEUR	2024 TEUR	2025 TEUR	2026 TEUR	2027 TEUR	Gesamtaus- gabebedarf TEUR	bis 2023 bereitgestellt TEUR	noch geplant TEUR	abge- schlossen TEUR
54510	Straßenbeleuchtung									
	Straßenbeleuchtung Baukostenzuschuss		100		100	100	300	0		
	Summe 54510	0	100	0	100	100	300	0	0	0
55110	Öffentliches Grün, Landschaftsbau, Naturschutz									
	Naturschutzmaßnahmen	34					34	34		
	Summe 55110	34	0	0	0	0	34	34	0	0
55210	Wasserläufe und Wasserbau									
	Renaturierung Schlierbach								228	
	Summe 55210	0	0	0	0	0	0	0	228	0
55310	Bestattungswesen									
	Beschaffungskosten allgemein	26	0	3	3	3	58	49		
	Alternative Grabarten						292	292		
	Buchenau Friedhof						0	0		90
	Ufhausen Ruhewald Eichberg	50					70	70		
	Summe 55310	76	0	3	3	3	420	362	0	90
57110	Wirtschaftsförderung									
57310	Gemeinschaftshäuser									
	Öffentliche Einrichtungen Defibrillatoren		5	5	2		12	0		
	Bürgerhaus Eiterfeld	10	10	80			110	20		
	DGH Buchenau			195			200	5		
	DGH Dittlofrod (IKEK)	200					550	550		
	DGH Dittlofrod (Außenanlage)						80	80		
	DGH Reckrod (Mobiliar)		30				30	0		
	DGH Soisdorf (Außen-u. Innensanierung und Mobiliar)	50	50				710	660		
	DGH Wölf (IKEK)						1.120	1.120		
	DGH HHK Großtaft (Reinigungsmaschinen)						0	0		10
	DGH HHK Großtaft (Brandschutzmängel u.a.)	80					630	630		
	Summe 57310	340	95	280	2	0	3.442	3.065	0	10
57330	Sonstige öffentliche Einrichtungen									
	Eiterfeld Wohnmobilstellplatz Am Hain	10					50	50		
	Summe 57330	10	0	0	0	0	50	50	0	0

Produkt	Bezeichnung der Vorhaben	2023 TEUR	2024 TEUR	2025 TEUR	2026 TEUR	2027 TEUR	Gesamtaus- gabebedarf TEUR	bis 2023 bereitgestellt TEUR	noch geplant TEUR	abge- schlossen TEUR
11140	Liegenschaftswesen	225	100	50	50	50	2.091	1.841	0	70
11150	Einrichtungen für die gesamte Verwaltung	50	5	20	20	20	111	46	0	0
11160	Bauhof	410	310	110	210	210	3.155	2.215	0	0
12610	Brandschutz	247	124	307	167	7	2.694	2.089	0	200
29110	Förderungen von Kirchengemeinden (nachrichtlich)	0	600	0	0	0	600	0	0	0
36510/20	Tageseinrichtungen für Kinder	2.913	19	17	17	17	4.187	4.117	0	0
36610	Einrichtungen der Jugendarbeit	15	95	15	15	15	770	630	0	0
42110	Förderung des Sports	0	0	0	0	0	0	0	0	0
42410	Kommunale Sportstätten	0	0	0	0	0	0	0	0	0
42420	Badepark Eiterfeld	0	420	3.000	1.000	15	4.515	80	0	0
43110	Ärztliche Versorgung	0	55	0	0	0	55	0	0	0
52110	Bau- und Grundstücksverwaltung	45	0	0	0	0	45	45	0	0
52310	Denkmalschutz und -pflege	0	0	0	0	0	0	0	20	0
53120	Photovoltaikanlagen	0	0	0	0	0	180	180	0	0
53310	Wasserversorgung	493	641	880	565	5	3.470	1.379	290	1.751
53610	Telekommunikationsinfrastruktur	30	420	410	300	300	1.610	180	0	0
53810	Abwasserbeseitigung	985	193	977	1.098	92	5.964	3.604	100	463
54110	Gemeindestraßen, Wege, Plätze	460	1.858	2.530	876	250	8.965	3.451	84	282
54510	Straßenbeleuchtung	0	100	0	100	100	300	0	0	0
55110	Öffentliches Grün, Landschaftsbau, Naturschutz	34	0	0	0	0	34	34	0	0
55210	Wasserläufe und Wasserbau	0	0	0	0	0	0	0	228	0
55310	Bestattungswesen	76	0	3	3	3	420	362	0	90
57110	Wirtschaftsförderung	0	0	0	0	0	0	0	0	0
57310	Gemeinschaftshäuser	340	95	280	2	0	3.442	3.065	0	10
57330	Sonstige öffentliche Einrichtungen	10	0	0	0	0	50	50	0	0
div. Produkte	Geringwertige Wirtschaftsgüter	52	55	55	55	55	220	0	0	0
	Summe	6.385	5.090	8.654	4.478	1.139	42.878	23.368	722	2.866

Investitionsprogramm Gesamt

**Übersicht
über die aus Verpflichtungsermächtigungen voraussichtlich
fällig werdenden Auszahlungen**

Verpflichtungsermächtigungen im Haushaltsplan des Jahres		Voraussichtlich fällige Auszahlungen 1.000 EUR				
		2025	2026	2027	2028	2029
1		2	3	4	5	6
2024	Badepark Eiterfeld	3.000				
2024	Eiterfeld Bahnhofstraße Wasserleitungsbau	230				
2024	Eiterfeld Bahnhofstraße Wasser Hausanschlüsse	40				
2024	Eiterfeld Bahnhofstraße Gehwege	1.000				
2024	Eiterfeld Bahnhofstraße Breitbandausbau	410				
Summe		4.680	0	0	0	0
<i>Nachrichtlich</i> In der Ergebnis- und Finanzplanung vorgesehenen Kreditaufnahmen		3.000	1.000	1.000	1.000	

**Übersicht
über den voraussichtlichen Stand der Verbindlichkeiten
1.000 EUR**

Art	Stand zu Beginn des Vorjahres 2023	Voraussichtlicher Stand zu Beginn des Haushalts- jahres 2024	Voraussichtlicher Stand zum Ende des Haushalts- jahres 2024
1	2	3	4
1. Verbindlichkeiten aus Anleihen	0	0	0
2. Verbindlichkeiten aus Krediten von			
2.1 Bund, LAF, ERP-Sondervermögen	0	0	0
2.2. Land	787	670	561
2.3. Gemeinden und Gemeindeverbänden	0	0	0
2.4 Zweckverbänden und dgl.	0	0	0
2.5 Sonstiger öffentlicher Bereich	0	0	0
2.6 Kreditmarkt	1.012	2.906	5.550
2.7 Verbundene Unternehmen, Beteiligungen, Sondervermögen	0	0	0
Summe	1.799	3.576	6.111
3. Verbindlichkeiten aus Kassenkrediten	0	0	0
4. Verbindlichkeiten aus Vorgängen, die Kreditaufnahmen wirtschaftlich gleichkommen			
4.1 Leasing	40	30	68
4.2 Sonstige	0	0	0
Summe	40	30	68
<u>Nachrichtlich</u>			
5. Verbindlichkeiten der Sondervermögen mit Sonderrechnung			
5.1 aus Krediten			
5.2 aus Vorgängen, die Kreditaufnahmen wirtschaftlich gleichkommen			
6. vorübergehende Inanspruchnahme von flüssigen Mitteln aus Sonderrücklagen für andere Zwecke			
7. Anteilige Schulden im Rahmen von Mitgliedschaften in Zweckverbänden			
8. Anteilige Schulden im Rahmen der Beteiligung an wirtschaftlichen Unternehmen			
9. langfristige Mietverträge und Verpflichtungen aus ÖPP-Verträgen			

**Übersicht
über den voraussichtlichen Stand der Rücklagen und Rückstellungen
1.000 EUR**

Art	Stand zu Beginn des Vorjahres 2023	Voraussichtlicher Stand zu Beginn des Haushalts- jahres 2024	Voraussichtlicher Stand zum Ende des Haushalts- jahres 2024
1	2	3	4
1. Rücklagen und Sonderrücklagen			
1.1 Rücklagen aus Überschüssen des ordentlichen Ergebnisses	9.202	9.202	9.202
1.2 Rücklagen aus Überschüssen des außerordentlichen Ergebnisses	808	808	808
1.3 Sonderrücklagen			
1.3.1 Beamtenversorgungsrücklage	968	1.032	1.090
1.3.2 Emmy-Barbara-Wotocek-Stiftung	89	89	89
1.4. Stiftungskapital			
Summe der Rücklagen	11.067	11.131	11.189
2. Rückstellungen			
2.1 Rückstellungen für Pensionsverpflichtungen auf Grund von beamtenrechtlichen oder vertraglichen Ansprüchen (davon durch Mittel der Versorgungsrücklage nach HVersRückIG gedeckt)			
2.2 Rückstellungen aus Beihilfeverpflichtungen gegenüber Versorgungsempfängern, Beamten und Arbeitnehmern			
2.3 Rückstellungen aus Bezüge- und Entgeltzahlungen für Zeiten der Freistellung von der Arbeit im Rahmen von Altersteilzeitarbeit und ähnlichen Maßnahmen			
2.4 Rückstellungen für im Haushaltsjahr unterlassene Aufwendungen für Instandsetzung, die im folgenden Haushaltsjahr nachgeholt werden sollen			
2.5 Rückstellungen für die Rekultivierung und Nachsorge von Abfalldeponien			
2.6 Rückstellungen für die Sanierung von Altlasten			
2.7 Rückstellungen für unbestimmte Aufwendungen für Umlagen nach dem Finanzausgleichsgesetz und für ungewisse Verbindlichkeiten im Rahmen von Steuerschuldverhältnissen			
2.8 Rückstellungen für drohende Verpflichtungen aus Bürgschaften, Gewährleistungen und anhängigen Gerichtsverfahren			
2.9 Rückstellungen für drohende Verluste aus schwebenden Geschäften			
2.10 sonstige Rückstellungen			
Summe der Rückstellungen			

Übersicht
über die den Fraktionen nach § 36a Abs. 4 der Hessischen Gemeindeordnung
zur Verfügung gestellten Mittel

Art	Haushaltsansatz		Ergebnis des Jahres- abschlusses	Erläute- rungen
	2024 EUR	2023 EUR	2022 EUR	
1	2	3	4	5
1. Gesamtbetrag der Mittel nach § 36a Abs. 4 HGO	2.100	1.903	1.901	
1.1 Sockelbetrag für jede Fraktion (jährl. _____ EUR) Restbetrag nach Fraktionsstärke	50	0	0	
1.2 Betrag für jedes Fraktionsmitglied (jährlich <u>61,32</u> EUR)	60	61	61,32	
2. Aufteilung des Betrages unter 1 auf einzelne Fraktionen:				
2.1 CDU - Fraktion (13 Fraktionsmitglieder)	830	798	797,16	
2.2 FWG - Fraktion (13 Fraktionsmitglieder)	830	798	781,83	
2.3 SPD - Fraktion (3 Fraktionsmitglieder)	230	184	199,29	
2.4 GRÜNE - Fraktion (2 Fraktionsmitglieder)	170	123	122,64	
	Jahresbeträge			
	2024 EUR	2023 EUR	2022 EUR	
3. Zusätzlich an die einzelnen Fraktionen gewährte geldwerte Leistungen				
3.1 Fraktion				
3.1.1 Überlassung von Personal der Gemeinde für die Fraktionsarbeit (Geschäftsstellenbetrieb und Fraktionsassistenten)				
3.1.2 Bereitstellung von Fahrzeugen				
3.1.3 Bereitstellung von Räumen (einschl. Heizung, Reinigung, Beleuchtung)				
3.1.4 Bereitstellung von Büroausstattung				
3.1.5 Übernahme der Kosten für Fachliteratur, Fachzeitschriften, elektronische Kommunikation usw.				
3.2				
Summe				

Einzelaufstellung der Schulden 2024

Lfd. Nr.	Bestandskonto	Kreditgeber	Verwendungszweck	Ursprüngliche Höhe	Voraussichtlicher Stand am 01.01.2024	Zugang	Restlaufzeit Jahre	Zinssatz %	Zinsen	Tilgung	Voraussichtl. Stand am 31.12.2024
<u>1.2 Kredite vom Land</u>											
1	42013098	LTH Ffm. 70595847	Konjunkturprogramm Bund <i>Die Zinsen trägt der kommunale Finanzausgleich (KFA).</i>	41.682 EUR	23.619,80 EUR	0 EUR	17	3,58	0 EUR	1.389,40 EUR	22.230,40 EUR
2	42013099	LTH Ffm. 70595880 ua.	Konjunkturprogramm Land <i>Die Zinsen trägt der kommunale Finanzausgleich (KFA).</i>	539.380 EUR	305.648,58 EUR	0 EUR	17	3,474	0 EUR	17.979,34 EUR	287.669,24 EUR
3	42013100	Helaba Ffm. 7500012293	Feuerwehr Leibolz	102.259 EUR	5.112,90 EUR	0 EUR	1	0	0 EUR	5.112,90 EUR	0,00 EUR
4	42013110	Helaba Ffm. 7500012305	Kindergarten Ufhausen	153.388 EUR	7.669,34 EUR	0 EUR	1	0	0 EUR	7.669,34 EUR	0,00 EUR
5	42013120	Helaba Ffm. 70570490	Ablösung Kirchengebäuden	581.000 EUR	58.100,00 EUR	0 EUR	2	0	0 EUR	29.050,00 EUR	29.050,00 EUR
6	42013130	Helaba Ffm. 70573578	Kanal Arzell Untere Schodersstr	92.860 EUR	15.034,84 EUR	0 EUR	3	3,97	712,30 EUR	4.814,97 EUR	10.219,87 EUR
7	42013140	Helaba Ffm. 70571921	Kanalerneuerung Oberweisenborn	92.900 EUR	16.024,74 EUR	0 EUR	3	4,79	913,73 EUR	5.089,40 EUR	10.935,34 EUR
8	42013150	LTH Ffm. 7500015877	DGH Leimbach	200.000 EUR	35.000,00 EUR	0 EUR	4	0	0 EUR	10.000,00 EUR	25.000,00 EUR
9	42013170	LTH Ffm. 70568520	Bürgerhaus Eiterfeld	150.000 EUR	30.000,00 EUR	0 EUR	4	0	0 EUR	7.500,00 EUR	22.500,00 EUR
10	42013180	LTH Ffm. 7500052586	Flurbereinigung Großtaft	130.000 EUR	47.717,59 EUR	0 EUR	17	0,5	249,40 EUR	2.897,00 EUR	44.820,59 EUR
11	42013190	LTH Ffm. 70570282	Feuerwehrhaus Großtaft	146.250 EUR	41.250,00 EUR	0 EUR	6	0	0 EUR	7.500,00 EUR	33.750,00 EUR
12	42013200	LTH Ffm. 7500033013	Generationentreff Leibolz <small>formals: Investitionsfondsdarlehen Verkehrskreis Eiterfeld - in 2013 Antrag auf Änderung Verwendungszweck, da der Verkehrskreis nicht gebaut wurde</small>	185.000 EUR	85.000,00 EUR	0 EUR	9	0	0 EUR	10.000,00 EUR	75.000,00 EUR
Summe 1.2						670.178 EUR	0 EUR		1.875 EUR	109.002 EUR	561.175 EUR

Einzelaufstellung der Schulden 2024

Lfd. Nr.	Bestandskonto	Kreditgeber Kreditnummer	Verwendungszweck	Ursprüngliche Höhe	Voraussichtlicher Stand am 01.01.2024	Zugang	Restlaufzeit Jahre	Zinssatz %	Zinsen	Tilgung	Voraussichtl. Stand am 31.12.2024
<u>1.6 Kreditmarkt</u>											
1	42073090	Helaba Ffm. 800 065 514	Mitfinanzierung Maßnahmen 2009	1.000.000 EUR	350.000,00 EUR	0 EUR	7	2,99	11.399,38 EUR	50.000,00 EUR	300.000,00 EUR
2	42073091	KfW Berlin 4715140	Mitfinanzierung Maßnahmen 2011	1.000.000 EUR	400.000,00 EUR	0 EUR	8	2,67	11.514,38 EUR	50.000,00 EUR	350.000,00 EUR
<i>Kommunalinvestitionsprogramm Land Hessen (die Zinsen trägt die ersten 10 Jahre das Land Hessen, Tilgung: 4/5 Land, 1/5 MGE))</i>											
3	42073210	WIBank 7501638956	KIP DGH Soisdorf Kelleraußenwand	30.574 EUR	25.478,73 EUR	0 EUR	25	0,997	264,18 EUR	1.019,15 EUR	24.459,58 EUR
4	42073211	WIBank 7501638958	KIP Arzell Leimbach Weg	50.722 EUR	42.268,62 EUR	0 EUR	25	0,997	465,06 EUR	1.690,74 EUR	40.577,88 EUR
5	42073212	WIBank 7501638962	KIP Buchenau Mühlberg	58.282 EUR	48.568,42 EUR	0 EUR	25	0,997	503,60 EUR	1.942,74 EUR	46.625,68 EUR
6	42073213	WIBank 7501777633	KIP LED Technik Straßenbeleuchtung	47.823 EUR	39.852,57 EUR	0 EUR	25	0,924	382,97 EUR	1.594,10 EUR	38.258,47 EUR
7	42073102	Commerzbank 580324221	Mitfinanzierung Maßnahmen 2023	2.000.000 EUR	2.000.000,00 EUR	0 EUR	20	3,76	75.000,00 EUR	100.000,00 EUR	1.900.000,00 EUR
8	42073103	noch offen	Mitfinanzierung Maßnahmen 2024	0 EUR	0,00 EUR	3.000.000 EUR	20		10.000,00 EUR	150.000,00 EUR	2.850.000,00 EUR
Summe 1.6				2.906.168 EUR	3.000.000 EUR				109.530 EUR	356.247 EUR	5.549.922 EUR
Summe 1.2 Kredite vom Land				670.178 EUR	0 EUR				1.875 EUR	109.002 EUR	561.175 EUR
Summe 1.6 Kredite vom Kreditmarkt				2.906.168 EUR	3.000.000 EUR				109.530 EUR	356.247 EUR	5.549.922 EUR
				<i>(Korrektur Summe Rundungsdifferenzen Ist zu HH-Ansatz 4 EUR</i>							
Summe Gesamt				3.576.347 EUR	3.000.000 EUR				111.405 EUR	465.254 EUR	6.111.093 EUR

Produkt: 36520 - Eigene Tageseinrichtungen für Kinder - Kostenstellen		Arzell 36520-10	Großtaft 36520-30	Ufhausen 36520-40	Eiterfeld 36520-60	Leibolz 36520-70	Gesamt
36520 . 51100000	öffentlich-rechtliche Benutzungsgebühren	15.000	20.000	21.000	54.000	30.000	140.000
36520 . 54103000	sonstige Zuweisungen des Landes (HKJGB und Integration, PivA)	98.900	70.800	108.500	221.800	50.000	550.000
36520 . 54210000	Zuweisungen für laufende Zwecke vom Land (Freistellung Kita-Gebühren)	63.000	45.000	62.000	130.000	0	300.000
36520 . 54600000	Erträge aus der Auflösung von Sonderposten aus Investitionszuweisungen	1.650	4.590	2.465	13.405	2.490	24.600
36520 . 54820000	Kostenerstattungen von Gemeinden (GV)						20.000
	Summe der ordentlichen Erträge	178.550	140.390	193.965	419.205	82.490	1.034.600
36520 . 60100000	Aufwendungen für Büromaterial und Drucksachen	0	250	250	500		1.000
36520 . 60110000	Lehr- und Unterrichtsmittel	1.250	1.000	1.250	1.500		5.000
36520 . 60300000	Betriebsstoffe, Verbrauchswerkzeuge	300	300	300	350		1.250
36520 . 60510000	Strom	3.000	38.000	4.000	5.000		50.000
36520 . 60520000	Gas	10.000	0	0	0		10.000
36520 . 60530000	Fernwärme	0	0	0	8.000		8.000
36520 . 60540000	Heizöl	0	4.000	4.000	0		8.000
36520 . 60560000	Wasser	150	200	200	250		800
36520 . 60570000	Abwasser	700	1.000	1.000	800		3.500
36520 . 60610000	Materialaufwand für Gebäude u. Außenanlagen	1.000	800	1.000	1.200		4.000
36520 . 60630000	Materialaufwand für Einrichtungen und Ausstattungen	500	500	500	500		2.000
36520 . 60700000	Aufwendungen für Berufskleidung, Arbeitsschutzmittel u. ä.	50	50	50	50		200
36520 . 60810000	Reinigungsmaterial	525	525	575	875		2.500
36520 . 60890000	übriger sonstiger Materialaufwand	250	250	250	250		1.000
36520 . 61610000	Instandhaltung der Gebäude und Außenanlagen (Bauunterhaltung)	15.000	5.000	5.000	5.000		30.000
36520 . 61630000	Instandhaltung von Einrichtungen und Ausstattungen	100	100	100	200		500
36520 . 61660000	Wartungskosten	600	600	600	700		2.500
36520 . 61710000	Aufwendungen für Fremdsorgung	530	425	375	235		1.565
36520 . 61730000	Fremdreinigung	200	400	0	400		1.000
36520 . 61790000	andere sonstige Aufwendungen für bezogene Leistungen	500	500	1.300	700		3.000
36520 . 62000000	Entgelte für geleistete Arbeitszeit	301.916	316.985	389.669	669.217	365.302	2.043.089
36520 . 63900000	sonstige Aufwendungen mit Entgelt- oder Bezugscharakter	2.216	2.411	3.787	9.469	219	18.102
36520 . 64000000	Arbeitgeberanteil zur Sozialversicherung Entgeltbereich	64.476	66.541	83.536	142.644	79.094	436.291
36520 . 64700000	Zukunftssicherung / Zusatzversorgung Entgeltbereich	17.201	16.406	21.358	38.445	20.011	113.421
36520 . 64910000	Beihilfen Entgeltbereich	300	300	300	300	300	1.500
36520 . 65900000	übrige sonstige Personalaufwendungen	200	200	200	200	200	1.000
36520 . 662-6645	Abschreibungen	39.540	19.745	7.570	16.945		83.800
36520 . 6700/6730	Mieten / Gebühren	70.250	250	250	250		71.000
36520 . 67712000	Planungen, Studien	0	0	0	0		10.000
36520 . 68100000	Aufwendungen für Zeitungen und Fachliteratur der Verwaltung und ähnlicher Einrichtungen	400	400	400	500		1.700
36520 . 68320000	Telefonkosten	700	500	400	700		2.300
36520 . 68500000	Reisekosten	200	200	200	200		800
36520 . 68800000	Aufwendungen für Fort-, und Weiterbildung	600	550	550	1.150	375	3.225
36520 . 69000000	Beiträge für gebäudebezogene Versicherungen	1.330	990	1.300	1.380		5.000
36520 . 69090000	Beiträge für sonstige Versicherungen	15	15	15	15		60
36520 . 71720000	sonstige Erstattungen an Gemeinden (GV) § 28 HJKGB	0	0	0	0		20.000
36520 . 96050000	Interne Leistungsverrechnung	9.870	7.938	6.164	9.788		33.760
	Summe der ordentlichen Aufwendungen	543.869	487.331	536.449	917.713	465.501	2.980.863

Produkt: 42410 - Kommunale Sportstätten - Kostenstellen		Sportlerhäuser Sportplätze 42410-10	Turnhalle Großtaft 42410-20	Gesamt
42410 . 51100000	öffentlich-rechtliche Benutzungsgebühren	0	1.000	1.000
42410 . 53990000	andere sonstige betriebliche Erträge	16.000	0	16.000
42410 . 54600000	Erträge aus der Auflösung von Sonderposten aus Investitionszuweisungen	6.005	645	6.650
42410 . 54600099	Erträge aus der Auflösung von Sonderposten aus dem Konjunkturprogramm	400		400
42410 . 54610000	Erträge aus der Auflösung von Sonderposten aus Investitionszuschüssen vom nicht öffentlichen	400		400
	Summe der ordentlichen Erträge	22.805	1.645	24.450
42410 . 60300000	Betriebsstoffe, Verbrauchswerkzeuge	0	150	150
42410 . 60510000	Strom	1.000	7.000	8.000
42410 . 60520000	Gas	5.000	0	5.000
42410 . 60540000	Heizöl	0	10.000	10.000
42410 . 60560000	Wasser	4.750	250	5.000
42410 . 60570000	Abwasser	7.500	450	7.950
42410 . 60610000	Materialaufwand für Gebäude u. Außenanlagen	10.000	2.000	12.000
42410 . 60630000	Materialaufwand für Einrichtungen und Ausstattungen	0	50	50
42410 . 60810000	Reinigungsmaterial	100	300	400
42410 . 60890000	übriger sonstiger Materialaufwand	0	250	250
42410 . 61000000	Fremdleistungen für Erzeugnisse und andere Umsatzeleistungen	500	0	500
42410 . 61610000	Instandhaltung der Gebäude und Außenanlagen (Bauunterhaltung)	145.000	5.000	150.000
42410 . 61630000	Instandhaltung von Einrichtungen und Ausstattungen	0	50	50
42410 . 61660000	Wartungskosten	0	2.500	2.500
42410 . 62000000	Entgelte für geleistete Arbeitszeit	20.477	5.291	25.768
42410 . 63900000	sonstige Aufwendungen mit Entgelt- oder Bezugscharakter	236	0	236
42410 . 64000000	Arbeitgeberanteil zur Sozialversicherung Entgeltbereich	4.447	1.476	5.923
42410 . 64700000	Zukunftssicherung / Zusatzversorgung Entgeltbereich	1.361	127	1.488
42410 . 66200000	Abschreibungen auf Gebäude und Gebäudeeinrichtungen, Sachanlagen im Gemeingebrauch	15.896	3.704	19.600
42410 . 66300000	Abschreibungen auf	0	0	0
42410 . 67300000	Gebühren	475	75	550
42410 . 69000000	Beiträge für gebäudebezogene Versicherungen	7.000	4.000	11.000
42410 . 70200000	Grundsteuer	110	0	110
42410 . 71780000	sonstige Erstattungen an übrigen Bereich	15.250	0	15.250
42410 . 96050000	Interne Leistungsverrechnung	0	0	2.285
	Summe der ordentlichen Aufwendungen	239.102	42.673	284.060

Produkt: 54110 - Gemeindestraßen, Wege, Plätze - Kostenstellen		Straßen 54110-10	KegelspleiRadweg 54110-30	Gesamt
54110 . 539900000	andere sonstige betriebliche Erträge	500	0	500
54110 . 54103020	sonstige Zuweisungen des Landes (Hessenkasse)	125.000		125.000
54110 . 54103030	sonstige Zuweisungen des Landes (Förderprogramm DLCAI)	0		0
54110 . 546000000	Erträge aus der Auflösung von Sonderposten aus Investitionszuweisungen	184.300		184.300
54110 . 546200000	Erträge aus der Auflösung von Sonderposten aus Investitionsbeiträgen	148.100		148.100
	Summe der ordentlichen Erträge	457.900	0	457.900
54110 . 603000000	Betriebsstoffe, Verbrauchswerkzeuge	3.000		3.000
54110 . 605700000	Abwasser	2.000		2.000
54110 . 606300000	Materialaufwand für Einrichtungen und Ausstattungen	6.000		6.000
54110 . 606500000	Materialaufwand für Straßen, Wegen, Plätze u.ä.	10.000	0	10.000
54110 . 616300000	Instandhaltung von Einrichtungen und Ausstattungen	1.000	0	1.000
54110 . 616500000	Instandhaltung von Sachanlagen im Gemeindegebrauch, Infrastrukturvermögen	175.000	10.000	185.000
54110 . 616510000	Instandhaltung von Brücken	120.000	0	120.000
54110 . 616900000	Sonstige Fremdinstandhaltung	10.000	0	10.000
54110 . 620000000	Entgelte für geleistete Arbeitszeit	45.196	0	45.196
54110 . 639000000	sonstige Aufwendungen mit Entgelt- oder Bezugscharakter	326	0	326
54110 . 640000000	Arbeitgeberanteil zur Sozialversicherung Entgeltbereich	9.813	0	9.813
54110 . 647000000	Zukunftssicherung / Zusatzversorgung Entgeltbereich	2.969	0	2.969
54110 . 6615-6620	Abschreibungen	547.430		547.430
54110 . 67712000	Aufwendungen für Planungen, Studien	25.000	0	25.000
54110 . 960400000	Umlage Straßenentwässerung	229.618	0	229.618
54110 . 960500000	Interne Leistungsverrechnung	142.310	0	142.310
	Summe der ordentlichen Aufwendungen	1.329.662	10.000	1.339.662

Produkt: 55510 - Land- und Forstwirtschaft - Kostenstellen		Wald 55510-10	Feldwege 55510-20	Gesamt
55510 . 500000000	Umsatzerlöse aus Verkauf von Nutzholz	60.000	0	60.000
55510 . 50000010	Umsatzerlöse aus Verkauf von Brenn- und Energieholz	20.000	0	20.000
55510 . 539900000	andere sonstige betriebliche Erträge	100	0	100
55510 . 541030000	sonstige Zuweisungen des Landes (Hessenkasse u.a.)	15.000	0	15.000
	Summe der ordentlichen Erträge	95.100	0	95.100
55510 . 603000000	Betriebsmittel, Verbrauchswerkzeuge	500	0	500
55510 . 606500000	Materialaufwand für Straßen, Wegen, Plätze u.ä.	500	4.500	5.000
55510 . 608900000	übriger sonstiger Materialaufwand	500	0	500
55510 . 610000000	Fremdleistungen für Erzeugnisse und andere Umsatzleistungen	70.000	0	70.000
55510 . 616500000	Instandhaltung von Sachanlagen im Gemeindegebrauch, Infrastrukturvermögen	80.000	20.000	100.000
55510 . 620000000	Entgelte für geleistete Arbeitszeit (einschl. tariflicher, vertraglicher oder ar	12.882	0	12.882
55510 . 639000000	sonstige Aufwendungen mit Entgelt- oder Bezugscharakter	193	0	193
55510 . 640000000	Arbeitgeberanteil zur Sozialversicherung Entgeltbereich Sonstige personalbezogen	2.639	0	2.639
55510 . 642000000	Beiträge zur Berufsgenossenschaft und Unfallversicherung	6.100	0	6.100
55510 . 647000000	Zukunftssicherung / Zusatzversorgung Entgeltbereich	801	0	801
55510 . 673100000	Gebühren FWV Osthessen e.V. und Forstbetriebsgemeinschaft	6.000	0	6.000
55510 . 691000000	Beiträge zu Wirtschaftsverbänden und Berufsvertretungen, sonstige Vereinigungen	400	0	400
55510 . 702000000	Grundsteuer	1.000	0	1.000
55510 . 960500000	Interne Leistungsverrechnung	3.450	0	3.450
	Summe der ordentlichen Aufwendungen	184.965	24.500	209.465

Produkt: 57310 - Gemeinschaftseinrichtungen - Kostenstellen					
	Eiterfeld 57310-20	Arzell 57310-21	Betzenrod 57310-31	Buchenau 57310-28	Dittlofrod 57310-22
57310 . 51100000	3.300	1.100	150	500	3.200
öffentlich-rechtliche Benutzungsgebühren					
57310 . 53000000	20.200	1.500	0	0	0
Nebenerlöse aus Vermietung und Verpachtung					
57310 . 53990000	3.500	0	0	0	0
andere sonstige betriebliche Erträge					
57310 . 54600000	16.727	1.545	0	629	5.711
Erträge aus der Auflösung von Sonderposten aus Investitionszuweisungen					
Summe der ordentlichen Erträge	43.727	4.145	150	1.129	8.911
57310 . 60300000	4.550	150	150	150	150
Betriebsstoffe, Verbrauchswerkzeuge					
57310 . 60510000	6.900	4.200	400	2.400	3.500
Strom					
57310 . 60520000	22.950	8.750	0	0	0
Gas					
57310 . 60540000	0	0	1.200	6.000	3.250
Heizöl					
57310 . 60560000	450	150	85	100	190
Wasser					
57310 . 60570000	950	720	320	560	750
Abwasser					
57310 . 60610000	1.000	500	250	1.000	500
Materialaufwand für Gebäude u. Außenanlagen					
57310 . 60630000	250	50	50	50	50
Materialaufwand für Einrichtungen und Ausstattungen					
57310 . 60810000	500	100	50	100	100
Reinigungsmaterial					
57310 . 60890000	300	0	0	0	0
übriger sonstiger Materialaufwand					
57310 . 61390000	0	0	0	0	0
sonstige weitere Fremdleistungen (Techem)					
57310 . 61610000	9.500	3.000	500	2.000	1.000
Instandhaltung der Gebäude und Außenanlagen (Bauunterhaltung)					
57310 . 61630000	25.600	400	150	300	300
Instandhaltung von Einrichtungen und Ausstattungen					
57310 . 61660000	1.500	500	500	500	500
Wartungskosten					
57310 . 61710000	235	1.140	55	235	235
Aufwendungen für Fremdsorgung					
57310 . 61790000	7.000	0	0	0	0
andere sonstige Aufwendungen für bezogene Leistungen					
57310 . 62000000	7.929	7.929	3.347	5.593	8.073
Entgelte für geleistete Arbeitszeit					
57310 . 63900000	39	39	29	29	39
sonstige Aufwendungen mit Entgelt- oder Bezugscharakter					
57310 . 64000000	1.981	1.981	720	1.333	1.968
Arbeitgeberanteil zur Sozialversicherung Entgeltbereich					
57310 . 64700000	466	466	200	327	266
Zukunftssicherung / Zusatzversorgung Entgeltbereich					
57310 . 66150000	0	0	0	0	0
Abschreibungen auf aktivierte Investitionszuweisungen					
57310 . 66200000	34.467	26.117	0	3.175	6.294
Abschreibungen auf Gebäude und Gebäudeeinrichtungen, Sachanlagen im Gemeingebrauch					
57310 . 66410000	1.273	0	0	0	0
Abschreibungen auf andere Anlagen					
57310 . 66420000	0	0	0	0	0
Abschreibungen auf Betriebsausstattung					
57310 . 66450000	0	4.750	0	0	0
Abschreibungen auf Geschäftsausstattung					
57310 . 67000000	0	0	3.240	0	0
Mieten, Pachten, Erbbauzinsen					
57310 . 67300000	110	100	75	85	100
Gebühren					
57310 . 68320000	800	600	0	600	600
Telefonkosten					
57310 . 69000000	4.600	1.200	0	1.050	1.250
Beiträge für gebäudebezogene Versicherungen					
57310 . 70200000	301	0	55	0	85
Grundsteuer					
57310 . 71780000	0	0	0	0	0
sonstige Erstattungen an übrigen Bereich					
57310 . 96050000	0	0	0	0	0
Interne Leistungsverrechnung					
Summe der ordentlichen Aufwendungen	133.651	62.842	11.376	25.587	29.200

Produkt: 57310 - Gemeinschaftseinrichtungen - Kostenstellen		Großtaft 57310-33	Körnbach 57310-26	Leibolz 57310-23	Leimbach 57310-27	Reckrod 57310-32
57310 . 51100000	öffentlich-rechtliche Benutzungsgebühren	3.300	1.250	500	1.300	900
57310 . 53000000	Nebenerlöse aus Vermietung und Verpachtung	1.000	0	300	0	0
57310 . 53990000	andere sonstige betriebliche Erträge	0	0	0	0	0
57310 . 54600000	Erträge aus der Auflösung von Sonderposten aus Investitionszuweisungen	10.510	1.362	2.169	1.805	1.764
	Summe der ordentlichen Erträge	14.810	2.612	2.969	3.105	2.664
57310 . 60300000	Betriebsstoffe, Verbrauchswerkzeuge	300	150	150	150	150
57310 . 60510000	Strom	5.400	1.700	1.900	1.900	1.800
57310 . 60520000	Gas	0	0	5.800	2.500	0
57310 . 60540000	Heizöl	5.500	1.900	0	1.750	3.200
57310 . 60560000	Wasser	300	100	150	100	85
57310 . 60570000	Abwasser	950	530	580	450	460
57310 . 60610000	Materialaufwand für Gebäude u. Außenanlagen	1.000	250	500	250	250
57310 . 60630000	Materialaufwand für Einrichtungen und Ausstattungen	100	2.050	50	50	50
57310 . 60810000	Reinigungsmaterial	250	100	250	100	50
57310 . 60890000	übriger sonstiger Materialaufwand	350	30	0	0	50
57310 . 61390000	sonstige weitere Fremdleistungen (Techem)	350	0	200	0	0
57310 . 61610000	Instandhaltung der Gebäude und Außenanlagen (Bauunterhaltung)	30.000	2.000	2.000	2.000	21.000
57310 . 61630000	Instandhaltung von Einrichtungen und Ausstattungen	600	300	400	350	300
57310 . 61660000	Wartungskosten	1.000	500	500	500	500
57310 . 61710000	Aufwendungen für Fremdsorgung	450	235	235	235	100
57310 . 61790000	andere sonstige Aufwendungen für bezogene Leistungen	0	0	0	0	0
57310 . 62000000	Entgelte für geleistete Arbeitszeit	7.086	6.354	6.354	6.461	5.227
57310 . 63900000	sonstige Aufwendungen mit Entgelt- oder Bezugscharakter	29	39	39	39	29
57310 . 64000000	Arbeitgeberanteil zur Sozialversicherung Entgeltbereich	1.761	1.486	1.486	1.517	1.233
57310 . 64700000	Zukunftssicherung / Zusatzversorgung Entgeltbereich	416	375	375	382	307
57310 . 66150000	Abschreibungen auf aktivierte Investitionszuweisungen	0	0	0	0	0
57310 . 66200000	Abschreibungen auf Gebäude und Gebäudeeinrichtungen, Sachanlagen im Gemeingebrauch	20.724	3.161	4.032	6.601	3.054
57310 . 66410000	Abschreibungen auf andere Anlagen	0	0	170	1.667	0
57310 . 66420000	Abschreibungen auf Betriebsausstattung	0	0	0	0	0
57310 . 66450000	Abschreibungen auf Geschäftsausstattung	0	0	0	0	0
57310 . 67000000	Mieten, Pachten, Erbbauzinsen	0	0	0	0	0
57310 . 67300000	Gebühren	120	80	60	110	70
57310 . 68320000	Telefonkosten	800	600	800	600	600
57310 . 69000000	Beiträge für gebäudebezogene Versicherungen	2.200	1.000	820	760	560
57310 . 70200000	Grundsteuer	38	145	37	41	10
57310 . 71780000	sonstige Erstattungen an übrigen Bereich	0	0	0	0	0
57310 . 96050000	Interne Leistungsverrechnung	0	0	0	0	0
	Summe der ordentlichen Aufwendungen	79.724	23.085	26.888	28.513	39.085

Produkt: 57310 - Gemeinschaftseinrichtungen - Kostenstellen		Soisdorf 57310-25	Uffhausen 57310-29	Wölf 57310-24	Andere	Gesamt alle DGHs
57310 . 51100000	öffentlich-rechtliche Benutzungsgebühren	700	1.600	2.200	Oberweisenborn	20.000
57310 . 53000000	Nebenerlöse aus Vermietung und Verpachtung	0	0	0	Treichfeld	23.000
57310 . 53990000	andere sonstige betriebliche Erträge	1.500	0	0	Unterufhausen	5.000
57310 . 54103000	sonstige Zuweisungen des Landes	0	0	0	0	0
57310 . 54600000	Erträge aus der Auflösung von Sonderposten aus Investitionszuweisungen	1.711	5.812	8.525	680	58.950
	Summe der ordentlichen Erträge	3.911	7.412	10.725	680	106.950
57310 . 60300000	Betriebsstoffe, Verbrauchswerkzeuge	150	150	150		6.500
57310 . 60510000	Strom	2.900	3.500	3.500		40.000
57310 . 60520000	Gas	0	0	0		40.000
57310 . 60540000	Heizöl	8.000	5.500	3.700		40.000
57310 . 60560000	Wasser	130	200	150	Bewirtschaft-	2.190
57310 . 60570000	Abwasser	930	1.860	940	tungskosten-	10.000
57310 . 60610000	Materialaufwand für Gebäude u. Außenanlagen	2.500	1.000	500	anteile	9.500
57310 . 60630000	Materialaufwand für Einrichtungen und Ausstattungen	50	50	50		2.900
57310 . 60810000	Reinigungsmaterial	100	100	100	je 750 €	1.900
57310 . 60890000	übriger sonstiger Materialaufwand	50	55	0		835
57310 . 61390000	sonstige weitere Fremdleistungen (Techem)	0	0	0		550
57310 . 61610000	Instandhaltung der Gebäude und Außenanlagen (Bauunterhaltung)	3.000	20.000	4.000		100.000
57310 . 61630000	Instandhaltung von Einrichtungen und Ausstattungen	400	500	400		30.000
57310 . 61660000	Wartungskosten	500	500	500		8.000
57310 . 61710000	Aufwendungen für Fremdsorgung und Fremdreinigung	235	235	235	2.500	6.360
57310 . 61790000	andere sonstige Aufwendungen für bezogene Leistungen	0	0	0		7.000
57310 . 62000000	Entgelte für geleistete Arbeitszeit	6.627	6.771	6.354	700	84.805
57310 . 63900000	sonstige Aufwendungen mit Entgelt- oder Bezugscharakter	39	29	39		457
57310 . 64000000	Arbeitgeberanteil zur Sozialversicherung Entgeltbereich	1.570	1.728	1.486	200	20.450
57310 . 64700000	Zukunftssicherung / Zusatzversorgung Entgeltbereich	266	398	375	42	4.661
57310 . 66150000	Abschreibungen auf aktivierte Investitionszuweisungen	0	0	0	0	0
57310 . 66200000	Abschreibungen auf Gebäude und Gebäudeeinrichtungen, Sachanlagen im Gemeingebrauch	8.336	9.281	40.758	1.125	167.125
57310 . 66410000	Abschreibungen auf andere Anlagen	0	0	0	6.215	9.325
57310 . 66420000	Abschreibungen auf Betriebsausstattung	0	280	0	11.820	12.100
57310 . 66450000	Abschreibungen auf Geschäftsausstattung	0	0	0	0	4.750
57310 . 67000000	Mieten, Pachten, Erbbauzinsen	0	0	0	0	3.240
57310 . 67300000	Gebühren	65	85	80		1.140
57310 . 67710000	Aufwendungen für Sachverständige	0	0	0	0	5.500
57310 . 68320000	Telefonkosten	600	700	700		8.000
57310 . 69000000	Beiträge für gebäudebezogene Versicherungen	945	1.200	915		16.500
57310 . 70200000	Grundsteuer	370	579	55		1.716
57310 . 71780000	sonstige Erstattungen an übrigen Bereich	0	0	0	2.250	2.250
57310 . 96050000	Interne Leistungsverrechnung	0	0	0	16.150	16.150
	Summe der ordentlichen Aufwendungen	37.763	54.701	64.987	41.002	663.904

Übersicht über die interne Leistungsverrechnung Bauhof Aufteilung der Aufwendungen auf die betroffenen Produkte

Aufwendungen Bauhof

1. Personalaufwendungen	598.959 €
2. Sachaufwendungen	302.275 €
abzgl. Erträge	

901.234 €

Gesamtstunden - Verteilung

1. Personalaufwendungen	13.664 Std.
2. Sachaufwendungen	11.275 Std.

Produkt - Bezeichnung		Aufteilung Personalaufwend.		Aufteilung Sachaufwend.		Gesamt €	Ansatz Plan €
		Std.	€	Std.	€		
11140	Liegenschaftswesen, Gebäudemanagement	40	1.735			1.735	1.735
11150	Einrichtungen für die gesamte Verwaltung	97	4.266			4.266	4.265
12110	Statistik und Wahlen	78	3.416			3.416	3.415
12210	Allgemeine Sicherheit, Ordnung, Dienstleistungen	218	9.547			9.547	9.550
12610	Brandschutz	171	7.508			7.508	7.500
26110	Theater und Musikpflege	8	357			357	360
28110	Heimatpflege, kulturelle Aktivitäten, Veranstaltungen	230	10.079			10.079	10.080
31310	Hilfen für Asylbewerber/Flüchtlinge	256	11.222			11.222	11.225
36510	Fremde Tageseinrichtungen f. Kinder	61	2.682			2.682	2.680
36520	Eigene Tageseinrichtungen für Kinder	478	20.947	478	12.811	33.758	33.760
36610	Einrichtungen der Jugendarbeit	1.124	49.291	1.124	30.146	79.437	79.440
42410	Kommunale Sportstätten	52	2.285			2.285	2.285
42420	Schwimmbad	321	14.050			14.050	14.050
52310	Denkmalschutz und -pflege	22	975			975	975
53710	Abfallwirtschaft	198	8.670			8.670	8.670
54110	Gemeindestraßen, Wege und Plätze	2.014	88.304	2.014	54.006	142.310	142.310
54510	Straßenreinigung, Winterdienst, Straßenbeleuchtung	1.096	48.049	1.096	29.386	77.435	77.435
54710	ÖPNV	80	3.501			3.501	3.500
55110	Öffentliches Grün, Landschaftsbau	4.000	175.321	4.000	107.226	282.546	282.545
55210	Öffentliche Gewässer, wasserbauliche Anlagen	416	18.234	416	11.152	29.386	29.390
55310	Friedhofs- und Bestattungswesen	2.147	94.093	2.147	57.547	151.641	151.645
55510	Land- und Forstwirtschaft	79	3.453			3.453	3.450
57310	Gemeinschaftshäuser	369	16.157			16.157	16.150
57330	Sonstige öffentliche Einrichtungen u. Unternehmen	97	4.233			4.233	4.235
57510	Fremdenverkehrsangelegenheiten	13	584			584	584
		13.664	598.959	11.275	302.275	901.234	901.234

Die Aufwendungen im Bauhof werden auf der Grundlage der Kosten- und Leistungsrechnung auf die Produkte aufgeteilt, bei denen der Bauhof eine Leistung erbringt. Grundlage sind die in einem Jahr erbrachten Stunden gemäß Stundenaufzeichnungen.

Die Aufwendungen werden auf den Konten 96050000, die Erträge beim Konto 95050000 verbucht.

Die Personalaufwendungen werden auf alle Produkte verteilt. Die Sachaufwendungen nur auf die wesentlichen Produkte, bei denen die meisten Stunden erbracht werden und der Einsatz von

Sachmitteln im erheblichen Umfang notwendig wird. Die verwendeten Produkte sind:

36610 Einrichtungen der Jugendarbeit / 54110 Gemeindestraßen, Wege u. Plätze / 54510 Straßenreinigung, Winterdienst, Straßenbeleuchtung / 55110 Öffentliches Grün, Landschaftsbau

55310 Friedhofs- und Bestattungswesen.

Die Erträge beim Bauhof werden vor der Verteilung bei den Sachaufwendungen abgezogen.

Mit dieser Vorgehensweise kann die interne Leistungsverrechnung für den Bauhof in einem vertretbaren Aufwand dargestellt und auf den Konten verbucht werden.